

JUÍZO DA 27ª VARA CÍVEL DA COMARCA DE GOIÂNIA – GOIÁS

Dr. Leonardo Naciff Bezerra

Juiz de Direito

RELATÓRIO MENSAL DE ATIVIDADES ADMINISTRAÇÃO JUDICIAL

GRUPO TROPICAL

1. TROPICAL PNEUS LTDA – CNPJ nº 02.902.195/0001-90;
2. PNEUS VIA NOBRE LTDA – CNPJ nº 01.976.860/0001-28;
3. JBF INVESTIMENTOS E PARTICIPAÇÕES LTDA – CNPJ nº 28.347.710/0001-01;
4. KALENA INVESTIMENTOS E PARTICIPAÇÕES LTDA – CNPJ nº 20.450.969/0001-71;
5. SGO INVESTIMENTO E PARTICIPAÇÕES LTDA – CNPJ nº 02.912.668/0001-30;
6. SRS AGROPECUÁRIA LTDA – CNPJ nº 13.593.869/0001-39; e
7. SÉRGIO CARLOS FERREIRA – CPF nº 234.279.731-15 e CNPJ nº 45.378.267/0001-55.

JULHO DE 2025

AO JUÍZO DA 27ª VARA CÍVEL DA COMARCA DE GOIÂNIA – GOIÁS

Ação: Recuperação Judicial

Processo n.º: 5110539-94.2022.8.09.0051

Requerente: **GRUPO TROPICAL** (em recuperação judicial)

CINCOS CONSULTORIA ORGANIZACIONAL LTDA, por seu representante legal **STENIUS LACERDA BASTOS**, na condição de Administrador Judicial (“AJ”) já devidamente nomeado, qualificado e compromissado nos autos principais da **RECUPERAÇÃO JUDICIAL** do **GRUPO TROPICAL**, composto das seguintes empresas: 1) **TROPICAL PNEUS LTDA.**, sociedade empresária limitada, com sede na Rua Cagigo de Melo, 91, Quadra 02, lote 02, Zona Industrial Pedro Abrão, Centro, na cidade de Goiânia, estado do Goiás, CEP 76.189-970, inscrita no Cadastro Nacional da Pessoa Jurídica do Ministério da Fazenda (“CNPJ/MF”) sob o nº 02.902.195/0001-90, (“Tropical Pneus”); 2) **PNEUS VIA NOBRE LTDA.**, sociedade empresária limitada, com sede na Av. Mutirão, 2929, Quadra J19, lote 12e, Setor Marista, cidade de Goiânia, estado do Goiás, CEP 74.150-340, inscrita no CNPJ/MF sob o nº 01.976.860/0001-28 (“Pneus Via Nobre”); 3) **JBF – INVESTIMENTOS E PARTICIPAÇÕES LTDA.**, sociedade empresária limitada, com sede na Rua 10, 250, Loja 07, Quadra B-6, lote 5/9, Ed. Trade Center, Setor Oeste, cidade de Goiânia, estado do Goiás, CEP 74.120-020, inscrita no CNPJ/MF sob o nº 28.347.710/0001-01 (“JBF”); 4) **KALENA – INVESTIMENTOS E PARTICIPAÇÕES LTDA.**, sociedade empresária limitada, com sede na Rua 10, 250, Loja 7/8, Ed. Trade Center, Setor Oeste, cidade de Goiânia, estado do Goiás, CEP 74.120-020, inscrita no CNPJ/MF

sob o nº 20.450.969/0001-71 (“Kalena”); 5) **SGO INVESTIMENTO E PARTICIPAÇÕES LTDA.**, sociedade empresária limitada, com sede na Rua 2 com a Rua Santa Luzia, sn, Quadra 12, lote 6, Centro, cidade de Nazário, estado do Goiás, CEP 76.189-970, inscrita no CNPJ/MF sob o nº 02.912.668/0001-30 (“SGO”); 6) **SRS AGROPECUÁRIA LTDA.**, sociedade empresária limitada, com sede na Rua 2 com Rua Santa Luzia, SN, quadra 12, lote 06, Centro, na cidade de Nazário, no estado do Goiás, CEP 76189-970, inscrita no CNPJ/MF sob o nº 13.593.869/0001-39 (“SRS”) e 7) **SÉRGIO CARLOS FERREIRA**, brasileiro, produtor rural, separado judicialmente, portador do documento de identidade RG nº 843.046, 2ª via, SSP/GO, e inscrito no CPF/MF: sob o nº 234.279.731-15, com registro de produtor rural individual no CNPJ/MF sob o nº 45.378.267/0001-55, com atuação de produtor rural e sede na Rodovia GO 060 KM 52 DIV CARLINDO PACH, 52, cidade de Nazário, estado do Goiás, CEP 76.180-000 (“Sr. Sérgio”), em tramitação nessa vara cível, vem, perante Vossa Excelência, em atendimento ao art. 22, inciso II, letra “c” da Lei de Falências e Recuperação de Empresas – LFR (Lei nº 11.101, de 9 de fevereiro de 2005) e às determinações contidas na decisão de movimentação n.º 16, apresentar o Relatório da Administração Judicial, conforme segue:

SUMÁRIO

1. DEFINIÇÕES E REGRAS DE INTERPRETAÇÃO.....	7
2. CONSIDERAÇÕES PRELIMINARES.....	11
3. CONSTATAÇÕES DO GRUPO TROPICAL.....	13
4. PROCESSAMENTO E CRONOGRAMA DA RECUPERAÇÃO JUDICIAL	17
5. DAS PROVIDÊNCIAS PROCESSUAIS.....	26
6. DA ESCRITURAÇÃO CONTÁBIL.....	42
6.1. Dados da Empresa JBF – INVESTIMENTOS	43
6.1.1. Demonstrativo de Resultado do Exercício.....	43
6.1.2. Balanço Patrimonial	44
6.1.3. Outras Contas Patrimoniais.....	45
6.1.4. Anexo II, da Recomendação n.º 72 do CNJ	46
6.1.5. Indicadores	47
6.2. Dados da Empresa KALENA – INVESTIMENTOS.....	49
6.2.1. Demonstrativo de Resultado do Exercício.....	49
6.2.2. Balanço Patrimonial	50
6.2.3. Outras Contas Patrimoniais.....	51
6.2.4. Anexo II, da Recomendação n.º 72 do CNJ	52
6.2.5. Indicadores	53
6.3. Dados da Empresa SGO INVESTIMENTO.....	55
6.3.1. Demonstrativo de Resultado do Exercício.....	55
6.3.2. Balanço Patrimonial	56
6.3.3. Outras Contas Patrimoniais.....	57
6.3.4. Anexo II, da Recomendação n.º 72 do CNJ	58
6.3.5. Indicadores	59
6.4. Dados da Empresa SRS AGROPECUARIA LTDA.....	61
6.4.1. Demonstrativo de Resultado do Exercício.....	61
6.4.2. Balanço Patrimonial	62
6.4.3. Outras Contas Patrimoniais.....	63
6.4.4. Anexo II, da Recomendação n.º 72 do CNJ	64
6.4.5. Indicadores	65
6.5. Dados da Empresa TROPICAL PNEUS LTDA.....	67

6.5.1. Demonstrativo de Resultado do Exercício	67
6.5.2. Balanço Patrimonial	68
6.5.3. Outras Contas Patrimoniais.....	69
6.5.4. Anexo II, da Recomendação n.º 72 do CNJ	70
6.5.5. Indicadores	71
6.6. Dados da Empresa PNEUS VIA NOBRE LTDA.....	73
6.6.1. Demonstrativo de Resultado do Exercício.....	73
6.6.2. Balanço Patrimonial	74
6.6.3. Outras Contas Patrimoniais.....	75
6.6.4. Anexo II, da Recomendação n.º 72 do CNJ	76
6.6.5. Indicadores	77
6.7. Dados da Empresa SERGIO CARLOS FERREIRA (PRODUTOR RURAL).....	79
6.7.1. Demonstrativo de Resultado do Exercício.....	79
6.7.2. Balanço Patrimonial	80
6.7.3. Outras Contas Patrimoniais.....	81
6.7.4. Anexo II, da Recomendação n.º 72 do CNJ	82
6.7.5. Indicadores	83
6.8. Consolidação dos Dados e Indicadores da empresa do GRUPO TROPICAL	85
7. RECOMENDAÇÃO N.º 72, DE 19 DE AGOSTO DE 2020, DO CNJ	98
8. FATO RELEVANTE CORRELACIONADO AO PROCESSO DE RECUPERAÇÃO JUDICIAL	101
8.1. Do Acompanhamento das Determinações do Juízo	102
8.1.1. Da Decisão de Movimentação n.º 1.523	102
8.2. Do Acompanhamento das Alienações dos Imóveis e Operações Financeiras Autorizadas pelo Juízo.....	103
8.3. Do Acompanhamento do Cumprimento do Plano de Recuperação Judicial	104
8.4. Da Fazenda Monjolinho, DIP FINANCING e Outras	112
8.5. Das Pendências de Exame e Averiguações Pelo Juízo	113
9. CONSIDERAÇÕES FINAIS.....	114



1. DEFINIÇÕES E REGRAS DE INTERPRETAÇÃO

Os termos e expressões abaixo especificados e conceituados, sempre que utilizados neste Relatório Mensal de Atividades, têm os respectivos significados de entendimento e compreensão neles indicados.

Tais termos definidos serão utilizados, conforme apropriado e aplicável, na sua forma singular ou plural, no gênero masculino ou feminino, sem que, com isso, percam o significado que lhes é atribuído.

I. “Administração Judicial”, “Administradora Judicial” e/ou “AJ”: é a **5S STENIUS CONSULTORIA ORGANIZACIONAL LTDA**, inscrita no CNPJ sob o nº 19.688.356/0001-98, na pessoa do profissional responsável STENIUS LACERDA BASTOS, inscrito no CPF nº 438.917.211-53, estabelecida na Avenida Olinda, nº 960, Conj. 1.704 – Park Lozandes, CEP 74.884-120, Goiânia/GO, telefones (62) 2020.2475, (62) 99991-7379 e (62) 99147-3559 e e-mail cinco@stenius.com.br, inscrita no Banco de Administradores Judiciais da Corregedoria Geral da Justiça de Goiás;

II. “Aprovação do Plano”: é a aprovação do Plano de Recuperação Judicial (“PRJ”) pelos Credores Concursais dos devedores reunidos na Assembleia de Credores designada para deliberar sobre ele ou, subsidiariamente, pelo Termo de Adesão (art. 56-A, da Lei nº 11.101/2005) ou, ainda, nas demais formas previstas na legislação regente que impliquem no conceito equivalente. Para os efeitos, considera-se que a Aprovação do PRJ ocorre na data da Assembleia de Credores em que ocorrer a votação do Plano ou, alternativamente, na data do protocolo dos Termos de Adesão, desde que seja posteriormente homologado judicialmente nos termos do artigo 58, da LFR;

III. “Assembleia de Credores” e/ou “AGC”: é qualquer assembleia geral de credores dos devedores, realizada no âmbito desta Recuperação Judicial, nos termos do Capítulo II, Seção IV, da LFR;

IV. “Créditos Concurtais”: são os Créditos Trabalhistas, Créditos com Garantia Real, Créditos Quirografários e Créditos ME/EPP e demais Créditos sujeitos à Recuperação Judicial e que, em razão disso, podem ser reestruturados pelo PRJ, nos termos da LFR, incluindo eventuais Créditos que sejam reconhecidos como sujeitos à Recuperação Judicial no âmbito dos incidentes processuais de habilitações ou impugnações de crédito;

V. “Créditos Extraconcurtais”: são os Créditos detidos contra os devedores: (i) cujo fato gerador seja posterior à Data do Pedido; (ii) derivados de contratos celebrados até a Data do Pedido que não se sujeitam aos efeitos deste Plano, de acordo com o art. 49, §§ 3º e 4º, da LFR, tais como, alienações fiduciárias em garantia, cessões fiduciárias em garantia ou contratos de arrendamento mercantil; (iii) outros Créditos não sujeitos à Recuperação Judicial, nos termos da LFR; ou, ainda, (iv) Créditos reconhecidos como extraconcurtais no âmbito de impugnações de crédito. No que diz respeito a Créditos garantidos por alienação fiduciária ou cessão fiduciária nos termos deste item (ii), o saldo residual do Crédito após eventual excussão ou integral monetização da respectiva garantia, não está incluído, para todos os fins, na definição de Créditos Extraconcurtais e receberá o tratamento conferido aos Créditos Quirografários;

VI. “Credores”: são as pessoas físicas ou jurídicas detentoras de Créditos, estejam ou não sujeitos aos efeitos do Plano, estejam ou não relacionadas na Lista de Credores;

VII. “Credores Concurtais”: são os titulares de Créditos Concurtais;

VIII. “Credores Extraconcursais”: são os titulares de Créditos Extraconcursais;

IX. “Data do Pedido”: é o dia 28 de fevereiro de 2022, data em que o pedido de recuperação judicial dos devedores foi ajuizado;

X. “Homologação Judicial do Plano”: é a decisão judicial proferida pelo Juízo da Recuperação Judicial que homologa o Plano e, conseqüentemente, concede a Recuperação Judicial, nos termos do artigo 58, caput e/ou §1º da LFR;

XI. “Juízo da Recuperação Judicial”: é o Juízo da 27ª Vara Cível da Comarca de Goiânia, Estado de Goiás;

XII. “LFR” ou “LRJ”: é a Lei n.º 11.101/2005, incluídas as alterações operadas pela Lei n.º 14.112/2020;

XIII. “Lista de Credores” ou “Relação de Credores”: é a lista de credores apresentada pelos devedores em anexo a inicial postulatória do pedido de recuperação judicial, respeitadas e observadas as eventuais modificações supervenientes operadas, quanto ao valor, classificação e natureza dos Créditos, pela Administração Judicial (art. 7º, § 2º, LRF) ou, inclusive, por decisão, transitada em julgado, proferida pelo Juízo da Recuperação nos Incidentes de Habilitação ou Impugnação de Crédito, que reconhecerem novos Créditos Concursais ou alterarem a legitimidade, classificação ou o valor de Créditos Concursais já reconhecidos;

XIV. “Plano” ou “PRJ”: Plano de Recuperação Judicial apresentado pelos devedores, incluindo-se, mas não se limitando, aos anexos, eventuais aditivos e/ou modificativos de seus termos;

XV. “Recuperação Judicial”: processo de Recuperação Judicial ajuizado pelos devedores em 28 de fevereiro de 2022, distribuído à 27ª Vara Cível da Comarca de Goiânia/GO e em tramite sob o n.º 5110539-94.2022.8.09.0051; e

XVI. “Devedores”: é referência às empresas requerentes do processamento da recuperação judicial.

As referências a disposições legais e a leis devem ser interpretadas como referências a essas disposições tais como vigentes nesta data ou em data que seja especificamente determinada pelo contexto.

2. CONSIDERAÇÕES PRELIMINARES

Trata-se de relatório mensal de acompanhamento das atividades empresariais desenvolvidas pelos litisconsortes ativos componentes do **GRUPO TROPICAL** (*em recuperação judicial*), cujas diretrizes e o escopo se destinam ao acompanhamento das atividades empresariais desenvolvidas pelos devedores e por intermédio do qual se circunscrevem os estudos, exames e averiguações realizadas por essa Administração Judicial, segmentadas nas seguintes premissas: (i) análise da situação econômico-financeira; (ii) acompanhamento da preservação e manutenção das atividades empresariais; e (iii) fiscalização das condições e atendimento aos pressupostos legais estatuídos na Lei n.º 11.101/2005.

Cientificados dessas premissas, cumpre-nos esclarecer e frisar que as análises e constatações encartadas nesse boletim, frise-se: com enfoques de acompanhamento e fiscalização das atividades empresariais, nos termos da legislação de regência, materializam-se, neste momento, com espeque e fundamento nas informações, dados e documentos municidados em atendimento as rotinas de trabalho e fluxogramação de informações estabelecidas entre as 07 (sete) componentes do GRUPO TROPICAL e essa Administração Judicial.

A complexidade que permeia a presente matéria, pelo elevado volume, extensão e dinamismo nas quais se desenvolvem as atuações comerciais e empresariais, com dados, características e dinâmicas peculiares, remetem a necessária recorrência revisional e acurada dos estudos nas averiguações de veracidade e conformidade das informações municidadas pelos devedores, que ocorrerão durante todo o período de execução e supervisionamento deste Auxiliar do Juízo.

Assim, o presente relatório da Administração Judicial tem o fito de bem transparecer a este Juízo, Ministério Público, Credores e demais interessados a atual situação em que se encontra o grupo empresarial em recuperação judicial e, por isso,

carrega importante e volumosa carga histórica de dados e informações de diversas naturezas e vieses dos devedores, com a apresentação de indicadores contábeis e desempenhos operacionais/empresarias com alcances e panoramas que analisam e demonstram em diversos flancos.

Convém, por fim, destacar que a responsabilidade pela confecção e elaboração dos dados, informações e documentos disponibilizados, bem como sua exatidão, veracidade e integridade, são circunscritas aos devedores, sendo que os exames e averiguações, adiante reportados, foram efetuados e elaborados sem qualquer juízo de valor.

À oportunidade, registramos ainda que todas as principais informações correlatas ao procedimento recuperacional do **GRUPO TROPICAL** (*em recuperação judicial*) poderão, também, ser obtidas integralmente no sítio eletrônico desta Administração Judicial (www.stenius.com.br) ou pelos canais eletrônicos estabelecidos (assessoriacincos@stenius.com.br ou cincos@stenius.com.br) ou, ainda, por meio dos telefones e aplicativos WhatsApp (62) 2020-2475 ou (62) 99991-7379 e, assim, concorrer na ampla divulgação desse processamento recuperacional, principalmente, aos credores que atualmente figuram no quadro de credores concursais, bem como aos leigos, em cumprimento ao que preleciona o art. 22, inciso I, alíneas “k” e “l”, bem como ao disposto no art. 189 do CPC, incidente na espécie por força do art. 189 do citado diploma regimentar.

3. CONSTATAÇÕES DO GRUPO TROPICAL

Preambularmente, é relevante relatar que, após minucioso cotejamento dos documentos jungidos a inicial postulatória e análise dos documentos encaminhados pelos devedores, constatou-se que o **GRUPO TROPICAL (em recuperação judicial)** é composto por 07 (sete) empresas e, inclusive, examinando as informações correlacionadas na Junta Comercial do Estado de Goiás, sintetizadas a partir das Certidões Simplificadas apresentadas, verificou-se que os devedores possuem unidades estabelecidas nas seguintes localidades e as seguintes atividades econômicas declaradas, conforme a seguir relacionado:

- 1) **TERMOPOT INDÚSTRIA LTDA (CNPJ/MF 03.569.492/0001-29)**, situada na ROD GO - 070, S/Nº QUADRACH LOTE 438/439 KM 02, Bairro CH REC SAO JOAQUIM, Goiânia - Goiás, CEP 74.470-97;
 - a) Atividade Econômica Principal: 22.22-6-00 - Fabricação de embalagens de material plástico; e
 - b) Atividades Econômicas Secundárias: 20.22-3-00 - Fabricação de intermediários para plastificantes, resinas e fibras; 20.31-2-00 - Fabricação de resinas termoplásticas; 22.29-3-01 - Fabricação de artefatos de material plástico para uso pessoal e doméstico; 22.29-3-99 - Fabricação de artefatos de material plástico para outros usos não especificados anteriormente; 32.99-0-99 - Fabricação de produtos diversos não especificados anteriormente; 36.00-6-01 - Captação, tratamento e distribuição de água; 38.32-7-00 - Recuperação de materiais plásticos; 46.49-4-99 - Comércio atacadista de outros equipamentos e artigos de uso pessoal e doméstico não especificados anteriormente; 47.61-0-03 - Comércio varejista de artigos de papelaria; 47.89-0-99 - Comércio varejista de outros produtos não especificados anteriormente; 64.63-8-00 - Outras sociedades de participação, exceto holdings; 77.40-3-00 - Gestão de ativos intangíveis não-financeiros; 82.11-3-00 - Serviços combinados de escritório e apoio administrativo; 82.19-9-99 -

Preparação de documentos e serviços especializados de apoio administrativo não especificados anteriormente.

2) **JPL PARTICIPAÇÕES LTDA (CNPJ/MF 28.129.426/0001-69)**, situada na Avenida T4, nº 619, Quadra 141, Lote 04/05, Sala 1009, Setor Bueno, Goiânia/GO, CEP: 74.230-035;

- a) Atividade Econômica Principal: 64.63-8-00 – Outras sociedades de participação, exceto holdings e
- b) Atividades Econômicas Secundárias: 68.10-2-02 – Aluguel de imóveis próprios; 70.20-4-00 – Atividades de consultoria em gestão empresarial, exceto consultoria técnica específica; 74.90-1-04 – Atividades de intermediação e agenciamento de serviços e negócios em geral, exceto imobiliários; 82.11-3-00 – Serviços combinados de escritório e apoio administrativo; 82.19-9-99 – Preparação de documentos e serviços especializados de apoio administrativo não especificados anteriormente; 82.99-7-99 – Outras atividades de serviços prestados principalmente às empresas não especificadas anteriormente.

3) **DENISE PERILLO VASCONCELOS LOUREIRO – PRODUTORA RURAL (CNPJ/MF 53.025.507/0001-66)**, e situada na EST CDE GOIAS P/ COLONIA ALEMAS 01 KM, Zona Rural, Município de Goiás-GO, CEP: 6.600-000;

- a) Atividade Econômica Principal: 01.11-3-02 – Cultivo de milho; e
- b) Atividades Econômicas Secundárias: 01.51-2-01 – Criação de bovinos para corte; 01.51-2-02 – Criação de bovinos para leite; 01.61-0-03 – Serviço de preparação de terreno, cultivo e colheita.

4) **JOSÉ PAULO FELIX DE SOUZA LOUREIRO – PRODUTOR RURAL (CNPJ/MF 53.018.455/0001-09)**, situada na EST ESTRADA CDE GOIAS P/ COLONIA ALEMAS 01 KM A DIREIRA, Zona Rural, Município de Goiás/GO. CEP 76.600-000.

- a) Atividade Econômica Principal: 01.11-3-02 – Cultivo de milho; e

- b) Atividades Econômicas Secundárias: 01.51-2-01 – Criação de bovinos para corte; 01.51-2-02 – Criação de bovinos para leite; 01.61-0-03 – Serviço de preparação de terreno, cultivo e colheita.

Do exame da documentação suso referenciada, foi constatado, ainda, que as sociedades empresariais requerentes do processamento da recuperação judicial são organizadas/estruturadas na seguinte formação, a saber:

	EMPRESA	SÓCIOS / DIRETORES	PARTICIPAÇÃO R\$	PARTICIPAÇÃO %
1	TROPICAL PNEUS LTDA	JBF – INVESTIMENTOS E PARTICIPAÇÕES LTDA	R\$ 800.000	100,00%
2	PNEUS VIA NOBRE LTDA	JBF – INVESTIMENTOS E PARTICIPAÇÕES LTDA	R\$ 3.770.000	100,00%
3	JBF- INVESTIMENTOS E PARTICIPAÇÕES LTDA	SÉRGIO CARLOS FERREIRA	R\$ 4.580.000	100,00%
4	KALENA – INVESTIMENTOS E PARTICIPACOES LTDA	SÉRGIO CARLOS FERRERA	R\$ 99.000	99,00%
		VALERIA XAVIER NUNES FERREIRA	R\$ 1.000	1,00%
5	SGO INVESTIMENTO E PARTICIPAÇÕES LTDA	SÉRGIO CARLOS FERRERA	R\$ 673.200	99,00%
		VALERIA XAVIER NUNES FERREIRA	R\$ 6.800	1,00%
6	SRS AGROPECUARIA LTDA	SÉRGIO CARLOS FERRERA	R\$ 16.657.401	99,00%
		VALERIA XAVIER NUNES FERREIRA	R\$ 357.000	1,00%
7	SERGIO CARLOS FERREIRA	SÉRGIO CARLOS FERRERA	R\$ 10.000	100,00%

Relevante, por fim, trazer à lume que, até o protocolo deste boletim, os devedores **não comunicaram** (i) a alteração da atividade empresarial; (ii) da estrutura societária e dos órgãos de administração; ou, tampouco, (iii) se foram efetivadas a abertura ou encerramento de algum dos estabelecimentos mantidos.

Inclusive, para confirmação destes pontos, providenciou-se o envio do 39º Termo de Diligência no dia 24/07/2025 (em anexo), por intermédio do qual requereu-

se os esclarecimentos pertinentes a estes quesitos. Contudo, até o protocolo deste boletim não houve resposta.



4. PROCESSAMENTO E CRONOGRAMA DA RECUPERAÇÃO JUDICIAL

Conforme se verifica do compulsório aos autos, os devedores propugnaram pelo processamento da recuperação judicial, sobrevivendo, após, a decisão de deferimento proferida na data de 11 de março de 2022 (movimentação n.º 16), com publicação em 15 de março de 2022, no Diário da Justiça Eletrônico do Tribunal de Justiça do Estado de Goiás, edição n.º 3432, suplemento - seção II.

Tão logo tomou-se conhecimento de sua nomeação, este subscrevente comunicou o aceite do encargo (movimentação n.º 26), e assinalou o termo de compromisso em 15 de março de 2022, que se encontra jungido a este procedimento recuperacional na movimentação n.º 42 e adiante espelhado:

PODER JUDICIÁRIO DO ESTADO DE GOIÁS
COMARCA DE GOIÂNIA
2ª VARA CÍVEL

**TERMO DE COMPROMISSO
RECUPERAÇÃO JUDICIAL**

PROTOCOLADO: 5110538-04/2022 8.09.0251
NATUREZA: PROCESSO CIVIL E DO TRABALHO -> Processo de Conhecimento ->
Procedimento de Conhecimento -> Procedimentos Especiais -> Procedimentos Regidos por
Cursos Códigos, Lei Empresa e Regimentos -> Recuperação Judicial
REQUERENTE: Tropical Praia Ltda.
REQUERIDO: Justiça Pública
JUIZ: ROMÉRIO DO CARMO CORDEIRO

Aos 15 de março de 2022, no Edifício do Fórum e na secretaria da vara de comércio
supracitada, compareceu o Sr. Stenius Lacerda, Brasileiro, administrador de
empresas, portador do CPF nº 458.917.211-55, representante da empresa Cinco Consultoria
Organizacional Ltda, inscrita no CNPJ sob o nº 19.558.355-0001-90, estabelecida na Avenida
Cinco, nº 900 Park Lozandes, Trade Tower, Sala 1704, em Goiânia - GO, 74884-120,
telefones (52) 2020-2475 e (62) 99147-3559, e-mail: cinco@stenius.com.br e site:
stenius.com.br, inscrita no Banco de Administradores Judiciais da Corregedoria Geral de
Justiça de Goiás - BAJ, nomeado Administrador Judicial no processo de Recuperação
Judicial acima epigrafado, para assumir o encargo. Pelo MM. Juiz de Direito foi-lhe deferido o
compromisso de bem e fielmente cumprir os deveres e desempenhar as atribuições inerentes
à administração da recuperação. Aceito, assinou o presente termo, conforme prescreve o
artigo 33 da Lei 11.101/2005.

STENIUS LACERDA
ADMINISTRADOR JUDICIAL
Cinco Consultoria Organizacional Ltda
Stenius Lacerda Rostoni
Administrador Judicial

Trabalho de Justiça do Estado de Goiás
Processo: 5110538-04/2022-8.09.0251
Assinado por ROMÉRIO DO CARMO CORDEIRO
Inscrito em 08/03/2018 10:12:00, no sistema: sctjgo/2018-10-10-10:12:00

Registre-se que contra a decisão que deferiu o processamento da recuperação judicial foram interpostos os seguintes recursos de agravo de instrumento, que se encontram nos seguintes estágios processuais, a saber:

1. Agravo de Instrumento n.º 5184823-73.2022.8.09.0051, interposto por BANCO ABC BRASIL S.A: Expediente recursal que buscava a reforma da decisão agravada em função da suscitada ausência de preenchimento dos requisitos legais para processamento da recuperação judicial. Recurso conhecido parcialmente, e, nesta extensão, nego-lhe provimento. Transitado em julgado no dia 24/02/2023.
2. Agravo de Instrumento n.º 5185125-05.2022.8.09.0051, interposto por PIRELLI COMERCIAL DE PNEUS BRASIL LTDA: Expediente recursal no qual foi homologado pedido de desistência e, por consequência, julgado prejudicado o mencionado recurso. Transitado em julgado no dia 14/06/2023.

Na data de 13/05/2022, as recuperandas apresentaram, de forma tempestiva, Plano de Recuperação Judicial (movimentação n.º 145).

Na movimentação n.º 182 as recuperandas requereram autorização judicial para venda de veículos.

Na movimentação n.º 233, houve decisão deferindo a prorrogação do *stay period* por mais 180 (cento e oitenta) dias e convocando a realização da Assembleia Geral de Credores.

Na movimentação n.º 245 os devedores requereram autorização judicial para que a concessionária de energia elétrica se abstenha de interromper o fornecimento de energia elétrica à filial da recuperanda, sobrevindo, após decisão

(movimentação 248) na qual concedeu a tutela de urgência para determinar que a ENERGISA MATO GROSSO – DISTRIBUIDORA DE ENERGIA S/A se abstenha de interromper o fornecimento de energia elétrica à filial da recuperanda Pneus Via Nobre Ltda.

Na movimentação n.º 271 a cessionária RANGE CAPITAL CONSULTORIA EMPRESARIAL postulou a declaração de nulidade do edital de convocação para a AGC (movimentação n.º 271), sob o argumento de que ele não foi disponibilizado no sítio eletrônico do administrador judicial, contudo, o pedido foi indeferido, conforme se extrai da movimentação n.º 272.

Posteriormente, por meio da decisão de movimentação n.º 285, houve a reconsideração pelo juízo, pelo qual foi deferido o pedido e concedido o direito de voz e voto ao FUNDO DE INVESTIMENTO EM DIREITOS CREDITÓRIOS NÃO PADRONIZADOS MULTISSETORIAL BS NP na Assembleia Geral de Credores (AGC).

Na movimentação n.º 365, as recuperandas formularam pedido de urgência incidental, postulando autorização judicial para alienar o imóvel registrado na matrícula n.º 12.053, do Cartório de Registro de Imóveis de Guapó/GO, tendo sido deferido o pedido decisão de movimentação n.º 371.

Relevante destacar que contra a suso transladada decisão que autorizou a alienação por venda direta do imóvel objeto da matrícula n.º 12.053, do Cartório de Registro de Imóveis de Guapó/GO, foi interposto agravo de instrumento pela instituição financeira BANCO SAFRA S/A (autos n.º 5082372–33.2023.8.09.0051), o qual, após regularmente processado, foi conhecido e provido, tornando nula o referenciado excerto decisório, determinando *“ainda o retorno do bem em questão à massa, frisando-se que eventual futura alienação do imóvel em questão seja feita com a devida observância dos preceitos legais esculpidos no art. 142 da Lei 11.101/05, nos moldes da jurisprudência do Superior Tribunal de Justiça.”*

Com o objetivo de proceder ao rigoroso acompanhamento da destinação do numerário advindo da alienação do imóvel, conforme expressamente determinado

por esse juízo, esta Administração Judicial providenciou o envio de termos de diligências aos devedores e, em atendimento as mencionadas diligências efetuadas, os devedores disponibilizaram dados e documentos, que inclusive foram objeto de exame e apurações reportados nos RMA's encartados nas movimentações n.º 1035 e 1106.

Na movimentação n.º 415, os devedores, novamente, apresentaram requerimento para alienação de imóvel.

Ato seguinte, foi proferida decisão na qual, dentre outras providências, deferiu o pedido de prorrogação do *stay period* por mais 180 (cento e oitenta) dias, bem como a alienação do estabelecimento comercial "Tropical Pneus - Buriti" e também a alienação fiduciária do imóvel registrado na matrícula n.º 1.494, do Cartório de Registro de Imóveis de Querência/MT à Pneuar Comércio de Pneus Ltda. e à Griffé Comércio de Pneus Ltda., mediante a devida prestação de contas nos autos, com a juntada dos respectivos contratos e dos valores recebidos.

Na sequência, esse juízo proferiu decisão na movimentação n.º 512, reconhecendo a essencialidade do imóvel matriculado sob o n.º 33.331, do C.R.I. de Rio Verde/GO.

Em face da referida decisão foi interposto recurso de Agravo de Instrumento n.º 5304695-48.2023.809.0051 pelas credoras TELMA MIRANDA DE CARVALHO e MARCIA MIRANDA MELO. Em relação ao recurso interposto pela credora TELMA, este teve o seu pedido para atribuição de efeito suspensivo negado, consoante ofício comunicatório anexado aos autos (movimentação n.º 628).

Posteriormente, esse juízo proferiu decisão na movimentação n.º 585, reconhecendo, igualmente, a essencialidade do imóvel matriculado sob o n.º 3.134, do 2º C.R.I. de Nazário/GO.

Registre-se, por fim, o requerimento formulado pelas Recuperandas (movimentação n.º 584), consistente na alienação dos estabelecimentos e ativos imobilizados localizados em Sorriso/MT, Tangará da Serra/MT, Nova Mutum/MT e

Rondonópolis/MT. O suso mencionado requerimento foi deferido pelo Juízo em decisão proferida em 19/06/2023 (movimentação n.º 605).

Na sequência, contra a referida decisão (movimentação n.º 605) foram opostos Embargos de Declaração pela credora COOPERATIVA DE CRÉDITO SICOOB ENGECCRED (movimentação n.º 617).

Em seguida, no dia 17 de outubro de 2023, este Juízo proferiu decisão (movimentação n.º 771) não conhecendo os Embargos de Declaração opostos pela credora COOPERATIVA DE CRÉDITO SICOOB ENGECCRED na movimentação n.º 617.

Noutro giro, em 14 de dezembro de 2023, foi proferida decisão (movimentação n.º 830) deferindo parcialmente o pedido requerido pelos devedores para modificar o domicílio bancário.

Na sequência, contra a referida decisão (movimentações n.º 585 e 771) foi interposto Agravo de Instrumento pela credora COOPERATIVA DE CRÉDITO SICOOB ENGECCRED (movimentação n.º 1 dos autos sob p n.º 5728592-40.2023.8.09.0051), o mencionado recurso não foi conhecido, conforme ofício comunicatório acostado na movimentação n.º 943.

Irresignado, a credora COOPERATIVA DE CRÉDITO SICOOB ENGECCRED opôs embargos de declaração no Agravo de Instrumento que foi conhecido, contudo rejeitado, conforme se extrai do ofício comunicatório acostado na movimentação n.º 1.459.

Ainda contra a decisão (movimentação n.º 537) foi interposto Agravo de Instrumento pelo credor BANCO SAFRA S.A (movimentação n.º 1 dos autos sob o n.º 5381931-76.2023.8.09.0051), o mencionado recurso foi conhecido e provido parcialmente, conforme ofício comunicatório acostado na movimentação n.º 1.000.

Na sequência, contra a referida decisão (movimentação n.º 537 e 605) foi interposto Agravo de Instrumento pelo credor BANCO DO BRASIL S/A (movimentação n.º 1 dos autos sob o n.º 5415655-71.2023.8.09.0051), o mencionado recurso foi

conhecido e provido, conforme ofício comunicatório acostado na movimentação n.º 1.012.

Noutro giro, em 14 de maio de 2024, na movimentação n.º 1.041, foi proferida decisão deliberando sobre o descumprimento da liminar, pedido de autorização para nova operação DIP FINANCING e demais deliberações.

Referenciada decisão foi objeto de embargos de declaração opostos pela instituição financeira BANCO SAFRA S/A, cenário no qual sobejou o seguinte *decisum* que, dentre outras providências, concedeu provimento aos aclaratórios.

Posteriormente, o juízo indeferiu a pleiteada liberação de valores constritos, formulado pelos devedores na movimentação n.º 1.127, e saneou as demais interlocutórias.

Adiante, sobreveio a deliberação sobre o requerido afastamento da essencialidade de imóvel rural contido na movimentação n.º 1.140 e outras questões interlocutórias.

Na decisão de movimentação n.º 1.206, dentre outras providências, foi concedida a autorização para celebração do DIP FINANCING com as concedentes GAD FUNDO DE INVESTIMENTO EM DIREITOS CREDITÓRIOS (“GRUPO MULTIPLICA”) e REDASSET GESTÃO DE RECURSOS LTDA (“RED ASSET”), até o pleiteado valor de R\$ 17.000.000,00 (dezessete milhões de reais), com a consequente autorização para baixa das averbações e registros gravados nas matrículas dos imóveis (mov. 1.193) e alienação/oneração dos bens imóveis indicados no negócio jurídico.

Contra a decisão de movimentação n.º 1.206 foi objeto de embargos de declaração oposto pelo ITAÚ UNIBANCO S.A., tendo sido conhecido e negado o seu provimento, conforme se extrai da decisão de movimentação n.º 1.286.

Nas movimentações (1.274 a 1.276) o BANCO SAFRA S/A apresentou pedido de convalidação desta recuperação judicial em falência sob o argumento de que as Recuperandas praticaram condutas fraudulentas previstas no art. 94, III, "b", da Lei

nº 11.101/05 (LRJ), bem como liminarmente requereu a destituição dos administradores dos devedores.

Na sequência, o juízo (movimentação n.º 1.286) postergou a apreciação do pedido formulado pelo BANCO SAFRA S/A para após a oitiva das partes interessadas, bem como determinou a intimação do AJ e dos devedores para manifestar acerca do pedido de convalidação da recuperação judicial em falência.

Os devedores na movimentação n.º 1.299 informou que foram surpreendidas com a efetivação de penhora online em suas contas bancárias no valor de R\$ 2.870.660,99 (dois milhões, oitocentos e setenta mil, seiscentos e sessenta reais e noventa e nove centavos), oriunda dos autos da ação de execução fiscal nº 1025051-35.2022.4.01.3500 em trâmite perante o Juízo da 7ª Vara Federal de Execução Fiscal da Seção Judiciária de Goiás, alegou que os valores são essenciais ao soerguimento das atividades, assim, pugnou pelo reconhecimento da essencialidade dos valores constritos.

Na decisão de movimentação n.º 1.302, o juízo postergou a análise do reconhecimento da essencialidade após a oitiva do administrador judicial e da credora interessada.

Após, a manifestação favorável desta AJ e manifestação da União pugnano pela manutenção do bloqueio realizado, o juízo proferiu decisão reconhecendo a essencialidade do valor de R\$ 2.870.660,99 (dois milhões, oitocentos e setenta mil, seiscentos e sessenta reais e noventa e nove centavos), constrito/penhorados nos autos da Execução Fiscal de n. 1025051-35.2022.4.01.3500 em trâmite na 7ª Vara Federal de Execução Fiscal da SJGO. (ofício comunicatório movimentação n.º 1.326).

Ato contínuo, na movimentação n.º 1.382 foi proferida decisão, que dentre outras providências, determinou a intimação da Administração Judicial para que manifeste acerca do pleito de convalidação deste procedimento recuperacional em

falência, propugnado pelo credor BANCO SAFRA S/A (movimentações n.º 1274, 1.275 e 1.276) e da petição dos devedores (movimentação n.º 1.314).

Em cumprimento, esta AJ na movimentação n.º 1.433, apresentou as considerações e ponderações sobre o teor das questões submetidas ao exame desse juízo, em caráter de opinativo conclusivo, por ora, visando a melhor instrução e esclarecimento probatório, consoante apontado pelo credor denunciante, requereu em suma: **a)** que os requerimentos apresentados pela instituição financeira BANCO SAFRA S/A nos itens “a” e “f” na movimentação n.º 1.274, quais sejam, afastamento liminar dos administradores dos devedores e convalidação da recuperação judicial em falência, sejam prorrogadas, neste momento, para após concluída a complementação instrutória acima sugerida; **b)** o deferimento do requerimento indicado pela instituição financeira BANCO SAFRA S/A no item “e” na movimentação n.º 1.274, para a realização de perícia contábil e, ainda, de perícia avaliativa, designando-se respectivos peritos, a fim de apurar a regularidade dos registros contábeis e avaliar o imóvel objeto do negócio jurídico apontado como simulado colacionado nas movimentações n.º 365 e 368 (matrícula n.º 12.053, do CRI do Distrito Judiciário de Aragoiânia, Comarca de Guaporé/GO), à época da autorização de venda pelo juízo e atualmente; **c)** a oitiva de testemunhas/declarantes, tais como Cláudio Tamura (CF 10.996 – 5ª Região) – que avaliou o bem imóvel pela cifra de R\$ 20 milhões, bem como outros que serão oportunamente indicados; e **d)** a produção de prova documental, com a instrução devida e com a íntegra dos elementos do caso sub judice.

Na sequência, o Ministério Público exarou seu parecer (movimentação n.º 1.463) oportunidade na qual indicou a necessidade de dilação probatória para análise do pedido de convalidação da recuperação judicial em falência, bem como pela necessidade de envio dos autos à Superintendência Judiciária do Ministério Público de Goiás, uma vez que a atuação da promotoria que atua nestes autos não é criminal.

Após, o juízo proferiu decisão indeferindo os pedidos do BANCO SAFRA juntados nas movimentações n.º 1274, 1275 e 1276 concernentes ao afastamento dos administradores do Grupo recuperando e do pedido de convalidação da recuperação judicial em falência.

Com base nas publicações realizadas e previsão legal na lei de regência, tem-se o seguinte cronograma de atos e providências para este procedimento:

Data Prevista	Data da Ocorrência	EVENTO	Mov.	Lei nº 11.101/05
28/02/2022	28/02/2022	Distribuição do pedido de RJ	1	-
11/03/2022	11/03/2022	Deferimento do Processamento RJ	16	Art. 52
15/03/2022	15/03/2022	Termo de Compromisso da Administradora Judicial	26	Art. 33
15/03/2022	15/03/2022	Publicação do Deferimento do Processamento da RJ	17	-
03/05/2022	03/05/2022	Publicação do Edital de Convocação de Credores	86	Art. 52, § 1º
18/05/2022	18/05/2022	Prazo Fatal para apresentação das Habilitações/Divergências administrativas	-	Art. 7º, § 1º
14/05/2022	13/05/2022	Prazo fatal para apresentação do Plano de Recuperação Judicial	147	Art. 53
02/07/2022	01/07/2022	Prazo fatal para apresentação da Relação de Credores do AJ	-	Art. 7º, § 2º
01/07/2022	01/07/2022	Publicação do Edital: Aviso do Plano e Lista de Credores do AJ	190	Art. 7º, II e Art. 53
13/07/2022	13/07/2022	Prazo fatal para apresentação das Impugnações Judiciais	-	Art. 8º
02/08/2022	02/08/2022	Prazo fatal para apresentação de objeções ao Plano de Recuperação Judicial	-	Art. 55
12/08/2022	22/09/2022	Prazo para realização da AGC	-	Art. 56, § 1º
05/09/2022	05/09/2022	Publicação do Edital: Convocação AGC	244	Art. 36
22/09/2022	22/09/2022	Assembleia Geral de Credores - 1ª Convocação	342	Art. 37
28/09/2022	28/09/2022	Assembleia Gerl de Credores - 2ª Convocação	349	Art. 37
11/09/2022	11/09/2022	Encerramento do Período de Suspensão	-	Art. 6º, § 4º
23/11/2022	23/11/2022	Assembleia Geral de Credores - continuidade	358	Art. 56º, § 9º
30/01/2023	30/01/2023	Assembleia Geral de Credores - continuidade	403	Art. 56º, § 9º

Reputa-se relevante destacar, nesta oportunidade, que a contagem de prazo foi realizada em consonância com as disposições estatuídas no art. 189, caput e § 1º, inciso I, da Lei n.º 11.101/2005 e arts. 220 e 224, § 1º, do CPC.

ANO XV - EPCAC INSPF - SEÇÃO I Disponibilização: segunda-feira, 02/05/2022 Publicação: terça-feira, 03/05/2022

Nº	Nome	Id	Nota	Classe	Resultado
136	BRANCA RODRIGUES DA SILVA	HS	234,94	CLASSE I	PRELUIVA NOME LTDA
137	BRENDA GONCALVES DA SILVA	HS	1.132,28	CLASSE I	PRELUIVA NOME LTDA
138	BREYLA BRANDÃO DA SILVA	HS	103,20	CLASSE I	PRELUIVA NOME LTDA
139	BREYLA RODRIGUES DA SILVA	HS	402,20	CLASSE I	PRELUIVA NOME LTDA
140	BRENO EDUARDO DA SILVA SANTOS	HS	1.587,45	CLASSE I	PRELUIVA NOME LTDA
141	BRENO FERREI DE JESUS	HS	301,54	CLASSE I	PRELUIVA NOME LTDA
142	BRENO MOREIRA CARREI	HS	454,85	CLASSE I	PRELUIVA NOME LTDA
143	BRUNO LOPES LIND	HS	12.850,78	CLASSE I	PRELUIVA NOME LTDA
144	CARLA CRISTINA SOUZA OLIVEIRA BANI	HS	439,37	CLASSE I	PRELUIVA NOME LTDA
145	CARLOS ALBERTO DE OLIVEIRA	HS	891,20	CLASSE I	PRELUIVA NOME LTDA
146	CARLOS HENRIQUE OLIVEIRA RODRIGUES	HS	420,30	CLASSE I	PRELUIVA NOME LTDA
147	CARLOS RICARDO DE SOUZA	HS	350,89	CLASSE I	PRELUIVA NOME LTDA
148	CAROLIN FERREIRO DE JESUS ALVES	HS	289,89	CLASSE I	PRELUIVA NOME LTDA
149	CHRISTINA GUIMARÃES CLEMENTE	HS	471,11	CLASSE I	PRELUIVA NOME LTDA
150	CHRISTINA VIEIRA RODRIGUES	HS	402,27	CLASSE I	PRELUIVA NOME LTDA
151	CLAUDIA THAIS PINHEIRO DA SILVA	HS	322,74	CLASSE I	PRELUIVA NOME LTDA
152	CLAUDINEI FREITAS DA COSTA	HS	820,12	CLASSE I	PRELUIVA NOME LTDA
153	CLAUDIO RICARDO DA SILVA	HS	142,30	CLASSE I	PRELUIVA NOME LTDA
154	CLÉBER DA SILVA GONCALVES	HS	1.515,50	CLASSE I	PRELUIVA NOME LTDA
155	CLEMANN MACHADO DA COSTA	HS	285,18	CLASSE I	PRELUIVA NOME LTDA
156	CLÉLIO CARLOS DE FREITAS LOURENÇO	HS	333,33	CLASSE I	PRELUIVA NOME LTDA
157	CRISTIANO CAL TARD DA SILVA FERREI	HS	847,30	CLASSE I	PRELUIVA NOME LTDA
158	CRISTIANO FERREIRA LIMA	HS	7.449,62	CLASSE I	PRELUIVA NOME LTDA
159	CRISTINA LIMA SOUSA	HS	120,56	CLASSE I	PRELUIVA NOME LTDA
160	DAMIANE DA SILVA MORENO	HS	142,30	CLASSE I	PRELUIVA NOME LTDA
161	DAMIANE FERREIRA TAVARES	HS	229,50	CLASSE I	PRELUIVA NOME LTDA
162	DAIZA PEREIRA DA SILVA	HS	444,44	CLASSE I	PRELUIVA NOME LTDA
163	DARCILO MARTINS NETO	HS	777,78	CLASSE I	PRELUIVA NOME LTDA
164	DANIEL MARTINS DO NASCIMENTO	HS	2.103,13	CLASSE I	PRELUIVA NOME LTDA
165	DANILLO CAMPOS MACHADO	HS	508,10	CLASSE I	PRELUIVA NOME LTDA
166	DANIELLY CRISTINA DAMAZENA DA SILVA	HS	1.118,82	CLASSE I	PRELUIVA NOME LTDA
167	DANIELLE RODRIGUES DA SILVA	HS	400,59	CLASSE I	PRELUIVA NOME LTDA
168	DANIELLE OLIVEIRA MARTINS	HS	289,89	CLASSE I	PRELUIVA NOME LTDA
169	DANIELSON APARECIDO VIANA GONCALVES	HS	482,20	CLASSE I	PRELUIVA NOME LTDA
170	BERNARDINI JUNIO FERREI DA SILVA	HS	467,18	CLASSE I	PRELUIVA NOME LTDA
171	DÉGO MOARES DE ALMEIDA	HS	1.687,13	CLASSE I	PRELUIVA NOME LTDA
172	DÉGO STEFFANY MONTEIRO DA SILVA	HS	402,20	CLASSE I	PRELUIVA NOME LTDA
173	DANIEL DA SILVA RODRIGUES	HS	402,20	CLASSE I	PRELUIVA NOME LTDA
174	DAYSON MARIANO MARIANO DA SILVA	HS	372,31	CLASSE I	PRELUIVA NOME LTDA
175	DAYNE MATEO DE OLIVEIRA	HS	817,78	CLASSE I	PRELUIVA NOME LTDA
176	DÉGO VIEIRA LACONDA	HS	404,80	CLASSE I	PRELUIVA NOME LTDA
177	DEVALDO MIRANDA FERREIRA	HS	1.165,97	CLASSE I	PRELUIVA NOME LTDA
178	DUARVALDO MARQUES DE JESUS	HS	429,89	CLASSE I	PRELUIVA NOME LTDA
179	DUARTE FERREIRA DE SOUZA	HS	1.481,10	CLASSE I	PRELUIVA NOME LTDA
180	DEVALDO DA SILVA RODRIGUES	HS	402,20	CLASSE I	PRELUIVA NOME LTDA
181	DEVALDO GABRIEL MARILIO PINA	HS	285,18	CLASSE I	PRELUIVA NOME LTDA
182	DEVALDO PEREIRA DE OLIVEIRA	HS	1.130,28	CLASSE I	PRELUIVA NOME LTDA
183	DELANE DIAS DE OLIVEIRA	HS	426,35	CLASSE I	PRELUIVA NOME LTDA
184	DELETON LIMA DE SOUZA	HS	372,04	CLASSE I	PRELUIVA NOME LTDA

122 de 311

ANO XV - EPCAC INSPF - SEÇÃO I Disponibilização: segunda-feira, 02/05/2022 Publicação: terça-feira, 03/05/2022

Nº	Nome	Id	Nota	Classe	Resultado
185	DELETON OLIVEIRA MOURA	HS	508,69	CLASSE I	PRELUIVA NOME LTDA
186	DELANE ALA ALVES FERREIRA	HS	1.564,30	CLASSE I	PRELUIVA NOME LTDA
187	DELETON PEREIRA SANTOS	HS	1.227,41	CLASSE I	PRELUIVA NOME LTDA
188	DELANE FERREIRO DOS SANTOS	HS	200,97	CLASSE I	PRELUIVA NOME LTDA
189	DELANE HENRIQUE DA CRUZ SILVA	HS	377,18	CLASSE I	PRELUIVA NOME LTDA
190	DELOLI GONCALVES DE ALMEIDA	HS	303,33	CLASSE I	PRELUIVA NOME LTDA
191	DELTON DA COSTA	HS	450,90	CLASSE I	PRELUIVA NOME LTDA
192	DEMARCO KATIELY BARBOSA	HS	289,89	CLASSE I	PRELUIVA NOME LTDA
193	DENEISON TARGO ANJULO	HS	333,33	CLASSE I	PRELUIVA NOME LTDA
194	DENEI SOUZA DA SILVA	HS	420,30	CLASSE I	PRELUIVA NOME LTDA
195	DETON EDUARDO BARBOSA	HS	379,97	CLASSE I	PRELUIVA NOME LTDA
196	DELANE ALVES DA SILVA	HS	1.343,30	CLASSE I	PRELUIVA NOME LTDA
197	DETE FERSON MARQUES LEONARDO FAGUNDES	HS	389,34	CLASSE I	PRELUIVA NOME LTDA
198	FABIANO PEREIRA DOS SANTOS	HS	276,30	CLASSE I	PRELUIVA NOME LTDA
199	FABIO JESUS DE SOUZA	HS	824,44	CLASSE I	PRELUIVA NOME LTDA
200	FABIO JOSÉ DE SOUZA	HS	884,92	CLASSE I	PRELUIVA NOME LTDA
201	FELIPE MAGALHÃES DE OLIVEIRA	HS	596,24	CLASSE I	PRELUIVA NOME LTDA
202	FELIPE RODRIGUES DA SILVA LIND	HS	289,17	CLASSE I	PRELUIVA NOME LTDA
203	FELIPE MOREIRA SANTOS	HS	4.430,65	CLASSE I	PRELUIVA NOME LTDA
204	FERNANDO BARBOSA FARIAS OLIVEIRA	HS	2.265,80	CLASSE I	PRELUIVA NOME LTDA
205	FERNANDO LOPES FERREIRO	HS	371,89	CLASSE I	PRELUIVA NOME LTDA
206	FERNANDO DA DE SOUZA	HS	324,16	CLASSE I	PRELUIVA NOME LTDA
207	FERNANDELLY SCHMITZ DE OLIVEIRA	HS	827,27	CLASSE I	PRELUIVA NOME LTDA
208	FERNANDA COSTA DE SOUZA	HS	426,35	CLASSE I	PRELUIVA NOME LTDA
209	FRANCISCO ISLAIS DE OLIVEIRA DO NASC	HS	1.000,00	CLASSE I	PRELUIVA NOME LTDA
210	FREDERICO VIEIRA DE JESUS	HS	305,30	CLASSE I	PRELUIVA NOME LTDA
211	GABRIEL VINÍCIUS DE SOUZA PINHEI	HS	289,89	CLASSE I	PRELUIVA NOME LTDA
212	GABRIELLY BRANCO CALADO	HS	305,30	CLASSE I	PRELUIVA NOME LTDA
213	GEFFERSON NEUS ALVES	HS	305,30	CLASSE I	PRELUIVA NOME LTDA
214	GETULIO LOPES DO NASCIMENTO	HS	1.029,47	CLASSE I	PRELUIVA NOME LTDA
215	GETULIANA COSTA DE SOUZA	HS	426,35	CLASSE I	PRELUIVA NOME LTDA
216	GETULIO RODRIGUES DA SILVA	HS	1.847,80	CLASSE I	PRELUIVA NOME LTDA
217	GETULIENE ALVES DE SOUZA	HS	339,30	CLASSE I	PRELUIVA NOME LTDA
218	GETULIANE DE OLIVEIRA LIMA OLIVEIRA	HS	404,26	CLASSE I	PRELUIVA NOME LTDA
219	GERARDO AUGUSTO FERREI LOURENÇO	HS	442,02	CLASSE I	PRELUIVA NOME LTDA
220	GEISON ANTONIO FERREI	HS	333,33	CLASSE I	PRELUIVA NOME LTDA
221	GEISON BANI ANA DE OLIVEIRA	HS	338,05	CLASSE I	PRELUIVA NOME LTDA
222	GETULIANA FERREIRA GONCALVES	HS	289,89	CLASSE I	PRELUIVA NOME LTDA
223	GETULIANA BRANCO MACHADO SOARES	HS	274,17	CLASSE I	PRELUIVA NOME LTDA
224	GETULIANO VIEIRA AMARCON	HS	1.157,60	CLASSE I	PRELUIVA NOME LTDA
225	GIBRARI DE PAULA FREITAS RODRIGUES	HS	411,91	CLASSE I	PRELUIVA NOME LTDA
226	GIULIO GABRIEL RODRIGUES	HS	774,58	CLASSE I	PRELUIVA NOME LTDA
227	GILSON LUCAS LIMA ALVES	HS	289,89	CLASSE I	PRELUIVA NOME LTDA
228	GIPREY KELLY DALCASTRO	HS	400,00	CLASSE I	PRELUIVA NOME LTDA
229	GIULIANNE ALAINE DE FARIAS BARBOSA	HS	406,38	CLASSE I	PRELUIVA NOME LTDA
230	GIULHERME ELTON MARQUES GUIMARÃES	HS	1.538,37	CLASSE I	PRELUIVA NOME LTDA
231	GIULHERME FERREIRA DE OLIVEIRA	HS	668,67	CLASSE I	PRELUIVA NOME LTDA
232	GIULHERME MARQUES DE OLIVEIRA	HS	305,30	CLASSE I	PRELUIVA NOME LTDA
233	GIULHERME MOREIRA CARVALHO	HS	281,88	CLASSE I	PRELUIVA NOME LTDA

123 de 311

ANO XV - EPCAC INSPF - SEÇÃO I Disponibilização: segunda-feira, 02/05/2022 Publicação: terça-feira, 03/05/2022

Nº	Nome	Id	Nota	Classe	Resultado
234	GILVANO TEIXEIRA DE SOUZA	HS	1.046,70	CLASSE I	PRELUIVA NOME LTDA
235	GILSON RODRIGUES DA SILVA MARILIO	HS	300,00	CLASSE I	PRELUIVA NOME LTDA
236	GILSON CRISTINA LIMA AMARAL	HS	284,11	CLASSE I	PRELUIVA NOME LTDA
237	GILSON JOSÉ DOS SANTOS	HS	414,40	CLASSE I	PRELUIVA NOME LTDA
238	GILSON CARVALHO RICO	HS	802,89	CLASSE I	PRELUIVA NOME LTDA
239	GISELI FERREIRA DE OLIVEIRA	HS	1.143,58	CLASSE I	PRELUIVA NOME LTDA
240	GILSON CAMPOS DA SILVA	HS	11.342,00	CLASSE I	PRELUIVA NOME LTDA
241	GILSON RODRIGUES DA SILVA LOPES LACONDA	HS	1.000,00	CLASSE I	PRELUIVA NOME LTDA
242	GIOMARA MATEO DOS SANTOS	HS	285,18	CLASSE I	PRELUIVA NOME LTDA
243	GISELE RODRIGUES DA SILVA RAMOS	HS	333,33	CLASSE I	PRELUIVA NOME LTDA
244	ISABEL NASCIMENTO DOS SANTOS SOUZA	HS	485,78	CLASSE I	PRELUIVA NOME LTDA
245	BARRY GABRIEL MIRANDA FERREIRA	HS	289,89	CLASSE I	PRELUIVA NOME LTDA
246	ISAB GONCALVES DE SOUZA	HS	311,41	CLASSE I	PRELUIVA NOME LTDA
247	ISAB LUCAS DOMINGOS SILVA	HS	339,30	CLASSE I	PRELUIVA NOME LTDA
248	ISAB ALVES DE SOUZA	HS	838,30	CLASSE I	PRELUIVA NOME LTDA
249	JACKSON PINHEIRO MARINHEI	HS	429,89	CLASSE I	PRELUIVA NOME LTDA
250	JAILANA NUNES DE MENEZES	HS	7.437,87	CLASSE I	PRELUIVA NOME LTDA
251	JAILTON CARLOS DOS SANTOS	HS	285,18	CLASSE I	PRELUIVA NOME LTDA
252	JANAIN FERREIRA DOS SANTOS	HS	330,00	CLASSE I	PRELUIVA NOME LTDA
253	JACQUELINE ANAULO PIVOVAR	HS	1.493,17	CLASSE I	PRELUIVA NOME LTDA
254	JACQUELINE ARAUJO DA SILVA	HS	442,02	CLASSE I	PRELUIVA NOME LTDA
255	JACQUELINE COSTA OLIVEIRA	HS	375,80	CLASSE I	PRELUIVA NOME LTDA
256	JANEFER FALCINHA DA SILVA	HS	300,00	CLASSE I	PRELUIVA NOME LTDA
257	JANUZA DE LIMA BANHO DA SILVA	HS	407,49	CLASSE I	PRELUIVA NOME LTDA
258	JESSICA CRISTINA DA SILVA ALVES	HS	402,20	CLASSE I	PRELUIVA NOME LTDA
259	JESSICA MARIA DE OLIVEIRA	HS	309,74	CLASSE I	PRELUIVA NOME LTDA
260	JEFANIAN MATEO DOS SANTOS	HS	682,19	CLASSE I	PRELUIVA NOME LTDA
261	JOSÉ MARIEIA DA SILVA RODRIGUES	HS	508,10	CLASSE I	PRELUIVA NOME LTDA
262	JOSÉ CARLOS DE CAMPOS	HS	285,18	CLASSE I	PRELUIVA NOME LTDA
263	JOSÉ DANIELLE DA MACHADO NETO	HS	304,74	CLASSE I	PRELUIVA NOME LTDA
264	JOSÉ ADOLFINO DE OLIVEIRA	HS	318,74	CLASSE I	PRELUIVA NOME LTDA
265	JOSÉ JOSÉ FERREIRA	HS	330,33	CLASSE I	PRELUIVA NOME LTDA
266	JOSÉ LUIZ GONÇO DE ANDREZEN	HS	333,33	CLASSE I	PRELUIVA NOME LTDA
267	JOSÉ PAULO CRUZ DE ALCANTARA	HS	401,25	CLASSE I	PRELUIVA NOME LTDA
268	JOSÉ PINHO HODOR PINO	HS	1.011,00	CLASSE I	PRELUIVA NOME LTDA
269	JOSÉ MARQUES DOS SANTOS	HS	285,18	CLASSE I	PRELUIVA NOME LTDA
270	BERNARDO CORTES ANTONIO VIEIRA	HS	400,67	CLASSE I	PRELUIVA NOME LTDA
271	JOSÉ REBEIRO DE OLIVEIRA	HS	444,44	CLASSE I	PRELUIVA NOME LTDA
272	JOSÉLINO MARQUES DE JESUS	HS	302,15	CLASSE I	PRELUIVA NOME LTDA
273	JONATHAN REBEIRO MACHADO	HS	780,00	CLASSE I	PRELUIVA NOME LTDA
274	JONATHAN FAUSTINO DA SILVA	HS	500,00	CLASSE I	PRELUIVA NOME LTDA
275	JONATHAN FERREIRA MACHADO	HS	778,80	CLASSE I	PRELUIVA NOME LTDA
276	JOSÉ MARILIO SOUSA E VIEIRA	HS	285,18	CLASSE I	PRELUIVA NOME LTDA
277	JOSHEICA BALBUENA DE SOUZA RIBEI	HS	311,11	CLASSE I	PRELUIVA NOME LTDA
278	JOSÉ ADALBERTO FERREI NETO	HS	726,51	CLASSE I	PRELUIVA NOME LTDA
279	JOSÉ EDVINO BORGES	HS	424,47	CLASSE I	PRELUIVA NOME LTDA
280	JOSÉ EDVINO PINHEI	HS	410,09	CLASSE I	PRELUIVA NOME LTDA
281	JOSÉ LUIZ MACHADO	HS	1.011,00	CLASSE I	PRELUIVA NOME LTDA
282	JOSÉ LUIZ SILVEIRA	HS	587,80	CLASSE I	PRELUIVA NOME LTDA

124 de 311

ANO XV - EPCAC INSPF - SEÇÃO I Disponibilização: segunda-feira, 02/05/2022 Publicação: terça-feira, 03/05/2022

Nº	Nome	Id	Nota	Classe	Resultado
283	JOSÉ RENATO BALTEIA DOS SANTOS	HS	524,36	CLASSE I	PRELUIVA NOME LTDA
284	JOSÉLAIN DA SILVA NASCIMENTO	HS	300,00	CLASSE I	PRELUIVA NOME LTDA
285	JOSÉF MARTINS DE ARAUJO SILVA	HS	400,00	CLASSE I	PRELUIVA NOME LTDA
286	JOSÉLINA SOUZA DE OLIVEIRA	HS	330,10	CLASSE I	PRELUIVA NOME LTDA
287	JOSÉVAN LEITE DE SOUZA RIBEI	HS	418,02	CLASSE I	PRELUIVA NOME LTDA
288	JOSIMAR CARDOSO DO VAL	HS	318,89	CLASSE I	PRELUIVA NOME LTDA
289	JULIANA ANDREIA DA SILVA	HS	333,33	CLASSE I	PRELUIVA NOME LTDA
290	JULIANA MARQUES DO NASCIMENTO	HS	774,58	CLASSE I	PRELUIVA NOME LTDA
291	JULIANA LIMA DE SOUZA	HS	285,18	CLASSE I	PRELUIVA NOME LTDA
292	JULIANA RAFAEL NOGUEIRA DE SOUZA	HS	289,89	CLASSE I	PRELUIVA NOME LTDA
293	KARILLA APARECIDA FERREIRA	HS	719,90	CLASSE I	PRELUIVA NOME LTDA
294	KARINY MOREIRA CANDIDO	HS	1.064,18	CLASSE I	PRELUIVA NOME LTDA
295	KATIELLY DE SOUZA ALVES	HS	305,30	CLASSE I	PRELUIVA NOME LTDA
296	KELLY CRISTINA DE ARAUJO MENEZES	HS	426,35	CLASSE I	PRELUIVA NOME LTDA
297	KELLY TATY DA SILVA CARVALHO	HS	494,87	CLASSE I	PRELUIVA NOME LTDA
298	KELEBRAN LEBEA DOS SANTOS	HS	372,14	CLASSE I	PRELUIVA NOME LTDA
299	KELEBRAN LEBEA DOS SANTOS	HS	444,44	CLASSE I	PRELUIVA NOME LTDA
300	KELEBRAN LEBEA DOS SANTOS	HS	444,44	CLASSE I	PRELUIVA NOME LTDA
301	KELEBRAN LEBEA DOS SANTOS	HS	444,44	CLASSE I	PRELUIVA NOME LTDA
302	KELEBRAN LEBEA DOS SANTOS	HS	444,44	CLASSE I	PRELUIVA NOME LTDA
303	KELEBRAN LEBEA DOS SANTOS	HS	444,44	CLASSE I	PRELUIVA NOME LTDA
304	KELEBRAN LEBEA DOS SANTOS	HS	444,44	CLASSE I	PRELUIVA NOME LTDA
305	KELEBRAN LEBEA DOS SANTOS	HS	444,44	CLASSE I	PRELUIVA NOME LTDA
306	KELEBRAN LEBEA DOS SANTOS	HS	444,44	CLASSE I	PRELUIVA NOME LTDA
307	KELEBRAN LEBEA DOS SANTOS	HS	444,44	CLASSE I	PRELUIVA NOME LTDA
308	KELEBRAN LEBEA DOS SANTOS	HS	444,44	CLASSE I	PRELUIVA NOME LTDA
309	KELEBRAN LEBEA DOS SANTOS	HS	444,44	CLASSE I	PRELUIVA NOME LTDA
310	KELEBRAN LEBEA DOS SANTOS	HS	444,44	CLASSE I	PRELUIVA NOME LTDA
311	KELEBRAN LEBEA DOS SANTOS	HS	444,44	CLASSE I	PRELUIVA NOME LTDA
312	KELEBRAN LEBEA DOS SANTOS	HS	444,44	CLASSE I	PRELUIVA NOME LTDA
313	KELEBRAN LEBEA DOS SANTOS	HS	444,44	CLASSE I	PRELUIVA NOME LTDA
314	KELEBRAN LEBEA DOS SANTOS	HS	444,44	CLASSE I	PRELUIVA NOME LTDA
315	KELEBRAN LEBEA DOS SANTOS	HS	444,44	CLASSE I	PRELUIVA NOME LTDA
316	KELEBRAN LEBEA DOS SANTOS	HS	444,44	CL	

ANO XV - EDPAC N 396 - SEÇÃO I	Disponibilização: segunda-feira, 02/05/2022	Publicação: terça-feira, 03/05/2022		
52	PIRELLI COMMERCIAL DE PNEUS BRASIL LTDA	R\$ 14.031.588,47	CLASSE III	PRELUIA VIA NOROESTE LTDA
53	PIRELLI TION TYRE GROUP INDUSTRIA BRASILEIRA LTDA	R\$ 28.063.176,94	CLASSE III	PRELUIA VIA NOROESTE LTDA
54	P&B PARQUET LTDA	R\$ 248,46	CLASSE III	PRELUIA VIA NOROESTE LTDA
55	P&S DISTRIBUIDORA DE EQUIPAMENTOS LTDA	R\$ 3.256,25	CLASSE III	PRELUIA VIA NOROESTE LTDA
56	P&S FERRARIA E TORRES LTDA	R\$ 40,00	CLASSE III	PRELUIA VIA NOROESTE LTDA
57	P&S ANTEFATOS DE BOMBAHARA COLCHO LTDA	R\$ 12.918,00	CLASSE III	PRELUIA VIA NOROESTE LTDA
58	PAEVA TRATORCASA LTDA	R\$ 4.855,75	CLASSE III	PRELUIA VIA NOROESTE LTDA
59	PAELATAS ACESSORIOS LATAIS LTDA	R\$ 165,44	CLASSE III	PRELUIA VIA NOROESTE LTDA
60	PAGLTON CANDIDO SAHND	R\$ 300,00	CLASSE III	PRELUIA VIA NOROESTE LTDA
61	PAJALATI BOTT LTDA	R\$ 71,00	CLASSE III	PRELUIA VIA NOROESTE LTDA
62	PAJANAM DE BENTO COSTA	R\$ 102,00	CLASSE III	PRELUIA VIA NOROESTE LTDA
63	PAJANAM SOLUCOES DE TECNOLOGIA LTDA ME	R\$ 13.212,72	CLASSE III	PRELUIA VIA NOROESTE LTDA
64	PAJALIA ALTA FLORESTA LTDA	R\$ 200,72	CLASSE III	PRELUIA VIA NOROESTE LTDA
65	PAJALIA GUAMA S.A. - CONC. DE SERV. PUBLICOS DE AGUA E ESGOTO	R\$ 430,86	CLASSE III	PRELUIA VIA NOROESTE LTDA
66	PAJALIA DE BARRA DO GARÇAS LTDA	R\$ 122,14	CLASSE III	PRELUIA VIA NOROESTE LTDA
67	PAJALIA DE COMPERIA	R\$ 182,11	CLASSE III	PRELUIA VIA NOROESTE LTDA
68	PAJALIA DE PRIMAVERA S.A.	R\$ 79,42	CLASSE III	PRELUIA VIA NOROESTE LTDA
69	PAJALIA DE TROPIC S/A	R\$ 108,86	CLASSE III	PRELUIA VIA NOROESTE LTDA
70	PAJALIA AUTO PEGAS LTDA	R\$ 10.463,16	CLASSE III	PRELUIA VIA NOROESTE LTDA
71	PAJALIA AUTOPICAS DE GOIAS LTDA	R\$ 65.263,38	CLASSE III	PRELUIA VIA NOROESTE LTDA
72	PAJALIA AUTOPICAS DE GOIAS LTDA	R\$ 1.146,00	CLASSE III	PRELUIA VIA NOROESTE LTDA
73	PAJALIA AUTOPICAS LTDA	R\$ 82.084,04	CLASSE III	PRELUIA VIA NOROESTE LTDA
74	PAJALIA CONSTRUTORA LTDA	R\$ 849,82	CLASSE III	PRELUIA VIA NOROESTE LTDA
75	PAJALIA MATERIAIS PARA PNEUS LTDA	R\$ 695,16	CLASSE III	PRELUIA VIA NOROESTE LTDA
76	PAJALIA MONTAGEM E AUTOMACAOE LTDA	R\$ 180,20	CLASSE III	PRELUIA VIA NOROESTE LTDA
77	PAJALIA INDUSTRIA E COMERCIO DE FERRAGENS E FERRAMENTAS S/A	R\$ 910,40	CLASSE III	PRELUIA VIA NOROESTE LTDA
78	PAJALIA ALTERNATIVA COMERCIO DE ACESSORIOS PARA AUTOMOVEIS LTDA - SPA	R\$ 90,00	CLASSE III	PRELUIA VIA NOROESTE LTDA
79	PAJALIA ALVAR COMERCIO DE PNEUS LTDA	R\$ 6.372,00	CLASSE III	PRELUIA VIA NOROESTE LTDA
80	PAJALIA BREVIA COMERCIO DE PNEUS LTDA	R\$ 97,00	CLASSE III	PRELUIA VIA NOROESTE LTDA
81	PAJALIA ALVES COMERCIO ADMINISTRATIVA E FINANCIAL LTDA	R\$ 2.200,00	CLASSE III	PRELUIA VIA NOROESTE LTDA
82	PAJALIA PNEUS PARA PNEUS LTDA	R\$ 3.271,85	CLASSE III	PRELUIA VIA NOROESTE LTDA
83	PAJALIA FERRARI DE CARVALHO	R\$ 1.162,00	CLASSE III	PRELUIA VIA NOROESTE LTDA
84	PAJALIA ANALTO TROCOLO VENAS BARRAHETA	R\$ 2.430,00	CLASSE III	PRELUIA VIA NOROESTE LTDA
85	PAJALIA ANCLADO FERRARIA BOMAS RODRIGUES	R\$ 4.500,00	CLASSE III	PRELUIA VIA NOROESTE LTDA
86	PAJALIA ANDREZA E PEREIRA LTDA	R\$ 117,00	CLASSE III	PRELUIA VIA NOROESTE LTDA
87	PAJALIA ANAPNEUS GOIANA COMERCIO LTDA	R\$ 1.600,00	CLASSE III	PRELUIA VIA NOROESTE LTDA
88	PAJALIA ANCOCOMINAS LTDA	R\$ 322.234,00	CLASSE III	PRELUIA VIA NOROESTE LTDA
89	PAJALIA ASSOCIACAO COMERCIAL INDUSTRIA E AGRICOLA DE PIRACANGA	R\$ 3.271,85	CLASSE III	PRELUIA VIA NOROESTE LTDA
90	PAJALIA ASSOCIACAO GUSTAVO MARTINS REGEMARCA E SALES DO HAMBURGO S/A	R\$ 303,00	CLASSE III	PRELUIA VIA NOROESTE LTDA
91	PAJALIA ATACADO S.A.	R\$ 283,70	CLASSE III	PRELUIA VIA NOROESTE LTDA
92	PAJALIA AUTO ELETRICA E MANUTENCAO DE PNEUS LTDA	R\$ 1.814,00	CLASSE III	PRELUIA VIA NOROESTE LTDA
93	PAJALIA AUTO ESTOQUE DISTRIBUIDORA DE PNEUS LTDA	R\$ 3.900,00	CLASSE III	PRELUIA VIA NOROESTE LTDA
94	PAJALIA AUTO PNEUS E PNEUS VIA	R\$ 910,40	CLASSE III	PRELUIA VIA NOROESTE LTDA
95	PAJALIA AUTO PNEUS PIRACANGA LTDA	R\$ 1.044,00	CLASSE III	PRELUIA VIA NOROESTE LTDA
96	PAJALIA AUTO PNEUS PIRELLI LTDA	R\$ 13.762,72	CLASSE III	PRELUIA VIA NOROESTE LTDA
97	PAJALIA AUTO PNEUS SERRA LTDA	R\$ 1.572,00	CLASSE III	PRELUIA VIA NOROESTE LTDA
98	PAJALIA B DA SILVA CAMPOS MAFIOSO	R\$ 400,00	CLASSE III	PRELUIA VIA NOROESTE LTDA
99	PAJALIA BASSOLETE DA SILVA E MOREIRA DAMASCOS LTDA	R\$ 6.181,71	CLASSE III	PRELUIA VIA NOROESTE LTDA
100	PAJALIA BATISTA E NAVAS LTDA - VAREJO LTDA	R\$ 2.882,28	CLASSE III	PRELUIA VIA NOROESTE LTDA

130 de 311

ANO XV - EDPAC N 396 - SEÇÃO I	Disponibilização: segunda-feira, 02/05/2022	Publicação: terça-feira, 03/05/2022		
81	BATISTA E NEVES LTDA - ATACADO	R\$ 16.285,38	CLASSE III	PRELUIA VIA NOROESTE LTDA
82	BEHVA AMATA MATERIAS DE CONSTRUCAO LTDA	R\$ 313,00	CLASSE III	PRELUIA VIA NOROESTE LTDA
83	BEHVA BEHVA LTDA	R\$ 289,08	CLASSE III	PRELUIA VIA NOROESTE LTDA
84	BEHVA BEHVA BEHVA LTDA	R\$ 3.100,00	CLASSE III	PRELUIA VIA NOROESTE LTDA
85	BEHVA BEHVA BEHVA LTDA	R\$ 33.670,13	CLASSE III	PRELUIA VIA NOROESTE LTDA
86	BEHVA BEHVA BEHVA S.A.	R\$ 644.842,82	CLASSE III	PRELUIA VIA NOROESTE LTDA
87	BEHVA BEHVA BEHVA S.A.	R\$ 3.308.243,78	CLASSE III	PRELUIA VIA NOROESTE LTDA
88	BEHVA BEHVA BEHVA S.A. E CIA LTDA	R\$ 200,00	CLASSE III	PRELUIA VIA NOROESTE LTDA
89	BEHVA BEHVA BEHVA S.A. E CIA LTDA	R\$ 200,00	CLASSE III	PRELUIA VIA NOROESTE LTDA
90	BEHVA BEHVA BEHVA S.A. E CIA LTDA	R\$ 178,00	CLASSE III	PRELUIA VIA NOROESTE LTDA
91	BEHVA BEHVA BEHVA S.A. E CIA LTDA	R\$ 178,00	CLASSE III	PRELUIA VIA NOROESTE LTDA
92	BEHVA BEHVA BEHVA S.A. E CIA LTDA	R\$ 10.209,33	CLASSE III	PRELUIA VIA NOROESTE LTDA
93	BEHVA BEHVA BEHVA S.A. E CIA LTDA	R\$ 800,00	CLASSE III	PRELUIA VIA NOROESTE LTDA
94	CAMARA DE ORIENTADOS LOJISTAS DE GOIANA - CCL	R\$ 20.422,43	CLASSE III	PRELUIA VIA NOROESTE LTDA
95	CAR CENTRAL DE AUTOPEÇAS E HOLANDETES LTDA	R\$ 46.379,04	CLASSE III	PRELUIA VIA NOROESTE LTDA
96	CAVALARIA TRANSPORTES LTDA	R\$ 2.012,23	CLASSE III	PRELUIA VIA NOROESTE LTDA
97	CASA DOS PNEUS LTDA	R\$ 1.206,48	CLASSE III	PRELUIA VIA NOROESTE LTDA
98	CAROLINA SILVA CARVALHO LTDA ME	R\$ 1.240,00	CLASSE III	PRELUIA VIA NOROESTE LTDA
99	CARVALHO REFRIGERACAO E ELETRICIDADE LTDA	R\$ 796,00	CLASSE III	PRELUIA VIA NOROESTE LTDA
100	CARVALHO REFRIGERACAO E ELETRICIDADE LTDA	R\$ 132,86	CLASSE III	PRELUIA VIA NOROESTE LTDA
101	CARVALHO REFRIGERACAO E ELETRICIDADE LTDA	R\$ 66.730,00	CLASSE III	PRELUIA VIA NOROESTE LTDA
102	CARVALHO REFRIGERACAO E ELETRICIDADE LTDA	R\$ 1.141,16	CLASSE III	PRELUIA VIA NOROESTE LTDA
103	CARVALHO REFRIGERACAO E ELETRICIDADE LTDA	R\$ 89.353,00	CLASSE III	PRELUIA VIA NOROESTE LTDA
104	CARVALHO REFRIGERACAO E ELETRICIDADE LTDA	R\$ 125,32	CLASSE III	PRELUIA VIA NOROESTE LTDA
105	CARVALHO REFRIGERACAO E ELETRICIDADE LTDA	R\$ 300,00	CLASSE III	PRELUIA VIA NOROESTE LTDA
106	CARVALHO REFRIGERACAO E ELETRICIDADE LTDA	R\$ 120,00	CLASSE III	PRELUIA VIA NOROESTE LTDA
107	CARVALHO REFRIGERACAO E ELETRICIDADE LTDA	R\$ 200,00	CLASSE III	PRELUIA VIA NOROESTE LTDA
108	CARVALHO REFRIGERACAO E ELETRICIDADE LTDA	R\$ 10.847,00	CLASSE III	PRELUIA VIA NOROESTE LTDA
109	CARVALHO REFRIGERACAO E ELETRICIDADE LTDA	R\$ 4.939,41	CLASSE III	PRELUIA VIA NOROESTE LTDA
110	CLARUS S/A	R\$ 5,70	CLASSE III	PRELUIA VIA NOROESTE LTDA
111	CLARUS S/A	R\$ 127,00	CLASSE III	PRELUIA VIA NOROESTE LTDA
112	CLARUS S/A	R\$ 19.480,00	CLASSE III	PRELUIA VIA NOROESTE LTDA
113	CLARUS S/A	R\$ 4.211,14	CLASSE III	PRELUIA VIA NOROESTE LTDA
114	CLARUS S/A	R\$ 65,00	CLASSE III	PRELUIA VIA NOROESTE LTDA
115	CLARUS S/A	R\$ 1.200,00	CLASSE III	PRELUIA VIA NOROESTE LTDA
116	CLARUS S/A	R\$ 750,00	CLASSE III	PRELUIA VIA NOROESTE LTDA
117	CLARUS S/A	R\$ 6.611,26	CLASSE III	PRELUIA VIA NOROESTE LTDA
118	CLARUS S/A	R\$ 814,00	CLASSE III	PRELUIA VIA NOROESTE LTDA
119	CLARUS S/A	R\$ 76,00	CLASSE III	PRELUIA VIA NOROESTE LTDA
120	CLARUS S/A	R\$ 483,00	CLASSE III	PRELUIA VIA NOROESTE LTDA
121	CLARUS S/A	R\$ 2.484,47	CLASSE III	PRELUIA VIA NOROESTE LTDA
122	CLARUS S/A	R\$ 78.044,00	CLASSE III	PRELUIA VIA NOROESTE LTDA
123	CLARUS S/A	R\$ 300,30	CLASSE III	PRELUIA VIA NOROESTE LTDA
124	CLARUS S/A	R\$ 19.189,00	CLASSE III	PRELUIA VIA NOROESTE LTDA
125	CLARUS S/A	R\$ 3.000,00	CLASSE III	PRELUIA VIA NOROESTE LTDA
126	CLARUS S/A	R\$ 183,30	CLASSE III	PRELUIA VIA NOROESTE LTDA
127	CLARUS S/A	R\$ 478,00	CLASSE III	PRELUIA VIA NOROESTE LTDA
128	CLARUS S/A	R\$ 148.022,00	CLASSE III	PRELUIA VIA NOROESTE LTDA
129	CLARUS S/A	R\$ 88,49	CLASSE III	PRELUIA VIA NOROESTE LTDA

131 de 311

ANO XV - EDPAC N 396 - SEÇÃO I	Disponibilização: segunda-feira, 02/05/2022	Publicação: terça-feira, 03/05/2022		
101	CAVALARIA TRANSPORTES LTDA	R\$ 2.012,23	CLASSE III	PRELUIA VIA NOROESTE LTDA
102	CASA DOS PNEUS LTDA	R\$ 1.206,48	CLASSE III	PRELUIA VIA NOROESTE LTDA
103	CAROLINA SILVA CARVALHO LTDA ME	R\$ 1.240,00	CLASSE III	PRELUIA VIA NOROESTE LTDA
104	CARVALHO REFRIGERACAO E ELETRICIDADE LTDA	R\$ 796,00	CLASSE III	PRELUIA VIA NOROESTE LTDA
105	CARVALHO REFRIGERACAO E ELETRICIDADE LTDA	R\$ 132,86	CLASSE III	PRELUIA VIA NOROESTE LTDA
106	CARVALHO REFRIGERACAO E ELETRICIDADE LTDA	R\$ 66.730,00	CLASSE III	PRELUIA VIA NOROESTE LTDA
107	CARVALHO REFRIGERACAO E ELETRICIDADE LTDA	R\$ 1.141,16	CLASSE III	PRELUIA VIA NOROESTE LTDA
108	CARVALHO REFRIGERACAO E ELETRICIDADE LTDA	R\$ 89.353,00	CLASSE III	PRELUIA VIA NOROESTE LTDA
109	CARVALHO REFRIGERACAO E ELETRICIDADE LTDA	R\$ 125,32	CLASSE III	PRELUIA VIA NOROESTE LTDA
110	CARVALHO REFRIGERACAO E ELETRICIDADE LTDA	R\$ 300,00	CLASSE III	PRELUIA VIA NOROESTE LTDA
111	CARVALHO REFRIGERACAO E ELETRICIDADE LTDA	R\$ 120,00	CLASSE III	PRELUIA VIA NOROESTE LTDA
112	CARVALHO REFRIGERACAO E ELETRICIDADE LTDA	R\$ 200,00	CLASSE III	PRELUIA VIA NOROESTE LTDA
113	CARVALHO REFRIGERACAO E ELETRICIDADE LTDA	R\$ 10.847,00	CLASSE III	PRELUIA VIA NOROESTE LTDA
114	CARVALHO REFRIGERACAO E ELETRICIDADE LTDA	R\$ 4.939,41	CLASSE III	PRELUIA VIA NOROESTE LTDA
115	CLARUS S/A	R\$ 5,70	CLASSE III	PRELUIA VIA NOROESTE LTDA
116	CLARUS S/A	R\$ 127,00	CLASSE III	PRELUIA VIA NOROESTE LTDA
117	CLARUS S/A	R\$ 19.480,00	CLASSE III	PRELUIA VIA NOROESTE LTDA
118	CLARUS S/A	R\$ 4.211,14	CLASSE III	PRELUIA VIA NOROESTE LTDA
119	CLARUS S/A	R\$ 65,00	CLASSE III	PRELUIA VIA NOROESTE LTDA
120	CLARUS S/A	R\$ 1.200,00	CLASSE III	PRELUIA VIA NOROESTE LTDA
121	CLARUS S/A	R\$ 750,00	CLASSE III	PRELUIA VIA NOROESTE LTDA
122	CLARUS S/A	R\$ 6.611,26	CLASSE III	PRELUIA VIA NOROESTE LTDA
123	CLARUS S/A	R\$ 814,00	CLASSE III	PRELUIA VIA NOROESTE LTDA
124	CLARUS S/A	R\$ 76,00	CLASSE III	PRELUIA VIA NOROESTE LTDA
125	CLARUS S/A	R\$ 483,00	CLASSE III	PRELUIA VIA NOROESTE LTDA
126	CLARUS S/A	R\$ 2.484,47	CLASSE III	PRELUIA VIA NOROESTE LTDA
127	CLARUS S/A	R\$ 78.044,00	CLASSE III	PRELUIA VIA NOROESTE LTDA
128	CLARUS S/A	R\$ 300,30	CLASSE III	PRELUIA VIA NOROESTE LTDA
129	CLARUS S/A	R\$ 19.189,00	CLASSE III	PRELUIA VIA NOROESTE LTDA
130	CLARUS S/A	R\$ 3.000,00	CLASSE III	PRELUIA VIA NOROESTE LTDA
131	CLARUS S/A	R\$ 183,30	CLASSE III	PRELUIA VIA NOROESTE LTDA
132	CLARUS S/A	R\$ 478,00	CLASSE III	PRELUIA VIA NOROESTE LTDA
133	CLARUS S/A	R\$ 148.022,00	CLASSE III	PRELUIA VIA NOROESTE LTDA
134	CLARUS S/A	R\$ 88,49	CLASSE III	PRELUIA VIA NOROESTE LTDA


132 de 311

ANO XV - EDPAC N 396 - SEÇÃO I	Disponibilização: segunda-feira, 02/05/2022	Publicação: terça-feira, 03/05/2022		
101	CAVALARIA TRANSPORTES LTDA	R\$ 2.012,23	CLASSE III	PRELUIA VIA NOROESTE LTDA
102	CASA DOS PNEUS LTDA	R\$ 1.206,48	CLASSE III	PRELUIA VIA NOROESTE LTDA
103	CAROLINA SILVA CARVALHO LTDA ME	R\$ 1.240,00	CLASSE III	PRELUIA VIA NOROESTE LTDA
104	CARVALHO REFRIGERACAO E ELETRICIDADE LTDA	R\$ 796,00	CLASSE III	PRELUIA VIA NOROESTE LTDA
105	CARVALHO REFRIGERACAO E ELETRICIDADE LTDA	R\$ 132,86	CLASSE III	PRELUIA VIA NOROESTE LTDA
106	CARVALHO REFRIGERACAO E ELETRICIDADE LTDA	R\$ 66.730,00	CLASSE III	PRELUIA VIA NOROESTE LTDA
107	CARVALHO REFRIGERACAO E ELETRICIDADE LTDA	R\$ 1.141,16	CLASSE III	PRELUIA VIA NOROESTE LTDA
108	CARVALHO REFRIGERACAO E ELETRICIDADE LTDA	R\$ 89.353,00	CLASSE III	PRELUIA VIA NOROESTE LTDA
109	CARVALHO REFRIGERACAO E ELETRICIDADE LTDA	R\$ 125,32	CLASSE III	PRELUIA VIA NOROESTE LTDA
110	CARVALHO REFRIGERACAO E ELETRICIDADE LTDA	R\$ 300,00	CLASSE III	PRELUIA VIA NOROESTE LTDA
111	CARVALHO REFRIGERACAO E ELETRICIDADE LTDA	R\$ 120,00	CLASSE III	PRELUIA VIA NOROESTE LTDA
112	CARVALHO REFRIGERACAO E ELETRICIDADE LTDA	R\$ 200,00	CLASSE III	PRELUIA VIA NOROESTE LTDA
113	CARVALHO REFRIGERACAO E ELETRICIDADE LTDA	R\$ 10.847,00	CLASSE III	PRELUIA VIA NOROESTE LTDA
114	CARVALHO REFRIGERACAO E ELETRICIDADE LTDA	R\$ 4.939,41	CLASSE III	PRELUIA VIA NOROESTE LTDA
115	CLARUS S/A	R\$ 5,70	CLASSE III	PRELUIA VIA NOROESTE LTDA
116	CLARUS S/A	R\$ 127,00	CLASSE III	PRELUIA VIA NOROESTE LTDA
117	CLARUS S/A	R\$ 19.480,00	CLASSE III	PRELUIA VIA NOROESTE LTDA
118	CLARUS S/A	R\$ 4.211,14	CLASSE III	PRELUIA VIA NOROESTE LTDA
119	CLARUS S/A	R\$ 65,00	CLASSE III	PRELUIA VIA NOROESTE LTDA
120	CLARUS S/A	R\$ 1.200,00	CLASSE III	PRELUIA VIA NOROESTE LTDA
121	CLARUS S/A	R\$ 750,00	CLASSE III	PRELUIA VIA NOROESTE LTDA
122	CLARUS S/A	R\$ 6.611,26	CLASSE III	PRELUIA VIA NOROESTE LTDA
123	CLARUS S/A	R\$ 814,00	CLASSE III	PRELUIA VIA NOROESTE LTDA
124	CLARUS S/A	R\$ 76,00	CLASSE III	PRELUIA VIA NOROESTE LTDA
125	CLARUS S/A	R\$ 483,00	CLASSE III	PRELUIA VIA NOROESTE LTDA
126	CLARUS S/A	R\$ 2.484,47	CLASSE III	PRELUIA VIA NOROESTE LTDA
127	CLARUS S/A	R\$ 78.044,00	CLASSE III	PRELUIA VIA NOROESTE LTDA
128	CLARUS S/A	R\$ 300,30	CLASSE III	PRELUIA VIA NOROESTE LTDA
129	CLARUS S/A	R\$ 19.189,00	CLASSE III	PRELUIA VIA NOROESTE LTDA
130	CLARUS S/A	R\$ 3.000,00	CLASSE III	PRELUIA VIA NOROESTE LTDA
131	CLARUS S/A	R\$ 183,30	CLASSE III	PRELUIA VIA NOROESTE LTDA
132	CLARUS S/A	R\$ 478,00	CLASSE III	PRELUIA VIA NOROESTE LTDA
133	CLARUS S/A	R\$ 148.022,00	CLASSE III	PRELUIA VIA NOROESTE LTDA
134	CLARUS S/A	R\$ 88,49	CLASSE III	PRELUIA VIA NOROESTE LTDA

133 de 311

Recuperação Judicial no DJe/GO n.º 3502 – Seção II, de 01 de julho de 2022, conforme se verifica na movimentação n.º 190 e abaixo espelhado:

ANO XV - EDIÇÃO Nº 3502 - SEÇÃO II Disponibilização: quinta-feira, 30/06/2022 Publicação: sexta-feira, 01/07/2022



EDITAL DE PUBLICAÇÃO DA 2ª RELAÇÃO DE CREDORES E AVISO DE RECEBIMENTO DO PLANO DE RECUPERAÇÃO JUDICIAL DO GRUPO TROPICAL (EM RECUPERAÇÃO JUDICIAL) - PROCESSO N.º 5110539-94.2022.8.09.0051 - 2ª VARA CÍVEL DA COMARCA DE GOIÂNIA - GO.

**PRazos: 10 (DEZ) DIAS PARA IMPUGNAÇÃO À RELAÇÃO DE CREDORES
30 (TRINTA) DIAS PARA OBJEÇÃO AO PLANO DE RECUPERAÇÃO JUDICIAL.**

CINCO CONSULTORIA ORGANIZACIONAL LTDA. Administradora judicial do "GRUPO TROPICAL" (em recuperação judicial), composto pelas empresas: TROPICAL PNEUS LTDA., sociedade empresária limitada, com sede na Rua Capigo de Melo, 01, Quadra 02, lote 02, Zona Industrial Pedro Abrão, Centro, na cidade de Goiânia, estado do Goiás, CEP 76.189-970, inscrita no CNPJ/MF sob o n.º 02.902.195/0001-90, ("Tropical Pneus"); PNEUS VIA NOBRE LTDA., sociedade empresária limitada, com sede na Av. Marilândia, 2929, Quadra J19, lote 126, Setor Marista, cidade de Goiânia, estado do Goiás, CEP 74.150-340, inscrita no CNPJ/MF sob o n.º 01.976.860/0001-28 ("Pneus Via Nobre"); JBF - INVESTIMENTOS E PARTICIPAÇÕES LTDA., sociedade empresária limitada, com sede na Rua 10, 250, Loja 07, Quadra B-6, lote 5/9, Ed. Trade Center, Setor Oeste, cidade de Goiânia, estado do Goiás, CEP 74.120-020, inscrita no CNPJ/MF sob o n.º 28.347.710/0001-01 ("JBF"); KALENA - INVESTIMENTOS E PARTICIPAÇÕES LTDA., sociedade empresária limitada, com sede na Rua 10, 250, Loja 7.18, Ed. Trade Center, Setor Oeste, cidade de Goiânia, estado do Goiás, CEP 74.120-020, inscrita no CNPJ/MF sob o n.º 20.450.969/0001-71 ("Kalena"); SGO INVESTIMENTO E PARTICIPAÇÕES LTDA., sociedade empresária limitada, com sede na Rua 2 com a Rua Santa Luzia, s/n, Quadra 12, lote 6, Centro, cidade de Nazário, estado do Goiás, CEP 76.189-970, inscrita no CNPJ/MF sob o n.º 02.912.668/0001-30 ("SGO"); SRS AGRONEGÓCIOS LTDA., sociedade empresária limitada, com sede na Rua 2 com a Rua Santa Luzia, s/n, Quadra 12, lote 06, Centro, na cidade de Nazário, no estado do Goiás, CEP 76.189-970, inscrita no CNPJ/MF sob o n.º 13.593.869/0001-39 ("SRS"); SÉRGIO CARLOS FERREIRA, brasileiro, produtor rural, separado judicialmente, portador do documento de identidade RG n.º 843.046, 2ª via, SSP/GO, e inscrito no CPF/MF sob o n.º 234.279.731-15, com registro de produtor rural individual no CNPJ/MF sob o n.º 45.378.267/0001-55, com atuação de produtor rural e sede na Rodovia GO 060 KM 52 DIV CARLINDO PACH, 52, cidade de Nazário, estado do Goiás, CEP 76.180-000 ("Sérgio"), nomeada nos autos n.º 5110539-94.2022.8.09.0051, em trâmite na 2ª Vara Cível da Comarca de Goiânia/GO, nos termos do artigo 7º, §2º da Lei 11.101/2005, torna pública a relação de credores abaixo, elaborada com base nas informações e documentos colhidos na forma do caput e do §1º do artigo 7º da referida Lei e laudos do auxiliar contábil, podendo qualquer credor, devedor ou seus sócios ou, ainda, o Ministério Público, pelo prazo de 10 (dez) dias, contados da publicação deste edital, apresentarem ao juiz impugnação contra a relação de credores ora publicada, apontando a existência de qualquer crédito ou manifestando-se contra a legitimidade, importância ou classificação de crédito relacionado, nos termos do artigo 8º da Lei 11.101/05. As devedoras e os credores que apresentaram habilitações e divergências estão sujeitos às penalidades dos crimes previstos nos artigos 168 e seguintes da Lei n.º 11.101/2005, especialmente do artigo 175, que consiste em apresentar, em recuperação judicial, relação de créditos, habilitações de créditos ou reclamações falsas, ou juntar a elas título falso ou simulado. A documentação que fundamentou a elaboração desta relação ficará à disposição dos interessados no escritório localizado na Avenida Olinda, n.º 960, Park Lozandes, Trade Tower - Conj. 1704 - em Goiânia/GO, CEP 74.884-120, telefone (62) 2020-2475, e-mail: cinco@stenius.com.br, de segunda a sexta-feira, no horário das 12h às 19h, no prazo previsto para impugnação. Informa, ainda, que foi apresentado o Plano de Recuperação Judicial no prazo previsto no artigo 53 da Lei n.º 11.101/2005 e que os credores terão o prazo de 30 (trinta) dias para apresentação de objeção, contados da publicação deste edital.

(62) 2020.2475 / (62) 99147-3559 - www.stenius.com.br - cinco@stenius.com.br
Avenida Olinda, nº 960, Park Lozandes, Trade Tower - Conj. 1704 - em Goiânia - GO - 74884-120

Documento Assinado Digitalmente DJ Eletrônico - Acesso: tpo.jus.br 37 de 107

ANO XV - EDIÇÃO Nº 3502 - SEÇÃO II Disponibilização: quinta-feira, 30/06/2022 Publicação: sexta-feira, 01/07/2022



RELAÇÃO DE CREDORES

CLASSE I - TRABALHISTA

CREADOR (A)	VALOR - R\$
ABEL BARBOSA DE SOUZA	R\$ 9.076,76
ABRAAO VIANA COELHO	R\$ 333,33
ADONELTON PEREIRA DA SILVA	R\$ 400,40
ADRIANA KATIA BATISTA TELES	R\$ 297,61
ADRIANA NUNES DE SOUZA	R\$ 577,78
AGLA DOS SANTOS BASTOS	R\$ 330,63
ALADES CARVALHO DE ARAUJO	R\$ 487,18
ALAN KARDISON NASCIMENTO DA SILVA	R\$ 555,56
ALECSANDRA GOMES RODRIGUES	R\$ 307,31
ALESSANDRO CARLOS BARRETO BATISTA	R\$ 24.728,86
ALEX LOPES DA SILVA	R\$ 1.235,91
ALEXANDRE ANGELI	R\$ 613,14
ALICE CARDOSO DOS SANTOS	R\$ 863,02
ALIBSON FERNANDO DA SILVA	R\$ 666,67
ALIBSON TALEIS SILVA	R\$ 376,11
ALZIRA ELZA DE SOUZA SILVA	R\$ 5.856,40
AMANDA DA SILVA	R\$ 10.770,16
AMANDA DIAS MONTEIRO	R\$ 10.939,08
AMANDA FRANCELINELY FARRA BARROS	R\$ 656,46
ANA BEATRIZ DOS SANTOS SILVA	R\$ 3.862,65
ANA CARLA RODRIGUES SALGADO	R\$ 333,33
ANA LUCIA DA SILVA	R\$ 5.866,87
ANA LUCIA OLIVEIRA	R\$ 209,33
ANA PAULA DE SOUZA COSTA	R\$ 13.982,63
ANA PAULA MENDES DA CONCEICAO	R\$ 6.212,52
ANA PAULA RODRIGUES MARQUES BOMU	R\$ 436,82
ANDERSON HENRIQUE BARBOSA	R\$ 348,16
ANDRE JULIO GOMES DA SILVA	R\$ 9.903,97
ANDRE LUIS DA SILVA SANTANA	R\$ 444,44
ANDRE LUZ PEREIRA ESTEVES	R\$ 446,44
ANDREI BARRIOS BEZERRA	R\$ 260,26
ANDRESSA NUNES RIBEIRO	R\$ 1.111,11
ANE CAROLINE BORGES CARDOSO	R\$ 237,31
ANGELA AGUIAR RODRIGUES	R\$ 8.142,23
ANNA GABRYELLA RODRIGUES COSTA	R\$ 351,80
ANNELLY CRISTINA SOUSA DA SILVA	R\$ 260,42
ANTONIO CARLOS DOS SANTOS BARBOSA	R\$ 1.518,18
APARECIDA DE FATIMA MONTEIRO	R\$ 728,18
ATILIA ROGER SASSCHA LEMES MOREIRA	R\$ 333,33
AURELIO LUZ DA SILVA	R\$ 1.367,93
BEATRIZ OLIVEIRA DA SILVA	R\$ 21.680,12

(62) 2020.2475 / (62) 99147-3559 - www.stenius.com.br - cinco@stenius.com.br
Avenida Olinda, nº 960, Park Lozandes, Trade Tower - Conj. 1704 - em Goiânia - GO - 74884-120

Documento Assinado Digitalmente DJ Eletrônico - Acesso: tpo.jus.br 38 de 107

ANO XV - EDIÇÃO Nº 3502 - SEÇÃO II Disponibilização: quinta-feira, 30/06/2022 Publicação: sexta-feira, 01/07/2022



BIANCA RODRIGUES	R\$ 324,94
BIRENDA GONCALVES SILVA	R\$ 1.112,28
BIRENDA MARTINS RIBEIRO PAES	R\$ 8.193,49
BRUNA BRANDAO E SILVA	R\$ 933,25
BRUNA LINHARES DA SILVA	R\$ 482,40
BRUNO EDUARDO DA SILVA SANTOS	R\$ 1.187,74
BRUNO FERRE DE JESUS	R\$ 801,84
BRUNO MOREIRA CARGES	R\$ 464,63
BRUNO ZULHO DE OLIVEIRA CUSTODIO	R\$ 9.803,54
CAIRO LOPES LINS	R\$ 12.585,76
CARLA CRISTINA SOUSA OLIVEIRA SANT	R\$ 439,37
CAROLANDA VAZ FERREIRA	R\$ 11.284,07
CARLOS ALBERTO DE OLIVEIRA	R\$ 827,82
CARLOS HENRIQUE GUMARDES RODRIGUE	R\$ 429,53
CARLOS ROBERTO MARTINS DE ARAUJO	R\$ 5.062,57
CAROLINA FERREIRA DINIZ SILVA DOS SANTOS	R\$ 26.173,91
CAROLINE ARAI DE SOUZA	R\$ 236,89
CASSIO ROBERTO SILVA DE SOUZA	R\$ 13.169,20
CELSO GOMES FERNANDES	R\$ 17.596,13
CHRISTYAN PINHEIRO DE JESUS ALVES	R\$ 288,89
CHYNTIA GUMARDES CLEMENTE	R\$ 471,11
CINTHYA VIEIRA NOGUEIRA	R\$ 482,22
CLAUDIA THIAS PINHEIRO DA SILVA	R\$ 332,74
CLAUDIMIR RIBEIRO DA COSTA	R\$ 820,17
CLAUDIO ALVES DOS SANTOS	R\$ 10.950,30
CLAUDIO RODRIGUES DA SILVA	R\$ 746,38
CLEBER DA SILVA GONCALVES	R\$ 1.515,30
CLEDIRMIR MACHADO DA COSTA	R\$ 206,16
CLEZIO CARLOS DE FREITAS LOURENCO	R\$ 333,33
CRISTIANO CAETANO DA SILVA FERREIR	R\$ 847,10
CRISTIANO FERREIRA LIMA	R\$ 7.445,62
CRISTIANO GOMES DA SILVA	R\$ 14.583,45
CRISTINA LIMA GOMES	R\$ 635,09
DAMIANE DA SILVA ROBERTO	R\$ 236,39
DAMIANE FERREIRA TAVARES	R\$ 229,33
DAIZA PEREIRA DA SILVA	R\$ 444,44
DANGELO MARTINS SILVA	R\$ 777,78
DANIEL COSTA FERREIRA E SILVA	R\$ 365,22
DANIEL FELIPE GOMES FERREIRA	R\$ 9.211,87
DANIEL MARTINS DO NASCIMENTO	R\$ 2.103,13
DANIELA JAMILE ALVES DE CASTRO	R\$ 7.937,45
DANIELLY BRUNA CORREIA	R\$ 8.059,33
DANILLO CAMPOS MARQUES	R\$ 58,51
DANILLO FLORENCIO DA SILVA	R\$ 10.206,08
DANILLO PALMINO DOS SANTOS	R\$ 419,91
DANIELLY CORREIA SANTANA E SILVA	R\$ 1.119,91

(62) 2020.2475 / (62) 99147-3559 - www.stenius.com.br - cinco@stenius.com.br
Avenida Olinda, nº 960, Park Lozandes, Trade Tower - Conj. 1704 - em Goiânia - GO - 74884-120

Documento Assinado Digitalmente DJ Eletrônico - Acesso: tpo.jus.br 39 de 107

ANO XV - EDIÇÃO Nº 3502 - SEÇÃO II Disponibilização: quinta-feira, 30/06/2022 Publicação: sexta-feira, 01/07/2022



DARLENE MIRANDA ALENCASTRO VEIGA	R\$ 4.401,45
DAYANE RIBEIRO DOS SANTOS	R\$ 400,40
DEBORA OLIVEIRA MARTINS	R\$ 288,89
DEBORAH SALES DE FARIA	R\$ 3.615,37
DENILSON APARECIDO VIANA GONCALVES	R\$ 482,22
DEREQUAM JUNIO LEBISA LIRA	R\$ 482,16
DEYSON DA SILVA FERREIRA	R\$ 6.814,02
DIEGO MORAES DE ALMEIDA	R\$ 1.627,13
DIEGO STEFFANY MONTEIRO DA SILVA	R\$ 482,22
DIENFER DA SILVA GIBSONI	R\$ 492,91
DIERYSON MARIANO MIRANDA E SILVA	R\$ 372,31
DILZA MONTEIRO MOREIRA	R\$ 4.400,07
DIMAS BENTO DE OLIVEIRA	R\$ 577,78
DIOGO VILELA LAZARIN	R\$ 404,80
DOMINGAS LEITE DA SILVA AZEVEDO	R\$ 6.082,25
DOUGLAS MIRANDA FERREIRA	R\$ 1.165,97
DURVALDO MANOEL DE JESUS	R\$ 423,89
DYEGO FERREIRA DE SOUZA	R\$ 1.461,16
EDSON DE PAULA VENANCO	R\$ 482,21
EDUARDO GABRIEL RABELO PINA	R\$ 286,16
EDUARDO PEREIRA DE OLIVEIRA	R\$ 1.135,25
ELANE DIAS DE MOURA	R\$ 426,33
ELENA SANTOS DE SOUSA	R\$ 3.049,92
ELENE SONIA LIMA DE SOUSA	R\$ 372,04
ELENILTON OLIVEIRA MOURA	R\$ 506,49
ELIANE ALA ALVES FERREIRA	R\$ 1.864,30
ELIZEIR PEREIRA SANTOS	R\$ 1.257,44
ELINTON FERNANDO HINTSCHNER	R\$ 260,67
EMILIANE XAVIER BARBOSA	R\$ 288,89
ELVANDIO ROBERTO DA CRUZ SILVA	R\$ 877,78
ELIZABETE DE LIMA	R\$ 19.459,39
ELIZEU GONCALVES DE ALMEIDA	R\$ 353,33
ELTON DA COSTA	R\$ 400,40
EMANUELE XAVIER BARBOSA	R\$ 288,89
EMERSON TADAO ARAUJO	R\$ 333,33
ENICE SOUSA DA SILVA	R\$ 635,05
ERIKSON ALVES DE OLIVEIRA	R\$ 33.390,99
ERIZANNA SIQUEIRA LIMA	R\$ 378,07
ERIVANDY ALVES DA SILVA	R\$ 1.345,50
ESTEFERSON MARCOS LEONARDO FAGUNDE	R\$ 399,54
FABIANO PEREIRA DOS SANTOS	R\$ 216,35
FABIO JESUS DE SOUZA	R\$ 824,44
FABIO JOSE DE SOUSA	R\$ 894,92
FABIO LUIS RODRIGUES SANTANA	R\$ 19.009,46
FELIPE AKIRIM BIA GODO	R\$ 690,24
FELIPE HENRIQUE DA SILVA LINO	R\$ 295,73

(62) 2020.2475 / (62) 99147-3559 - www.stenius.com.br - cinco@stenius.com.br
Avenida Olinda, nº 960, Park Lozandes, Trade Tower - Conj. 1704 - em Goiânia - GO - 74884-120

Documento Assinado Digitalmente DJ Eletrônico - Acesso: tpo.jus.br 40 de 107

ANO XV - EDIÇÃO Nº 3502 - SEÇÃO II Disponibilização: quinta-feira, 30/06/2022 Publicação: sexta-feira, 01/07/2022




FELIPE MOREIRA SANTOS	RS	4.420,85
FERNANDO BARBOSA FRANCOLOMO	RS	2.261,88
FERNANDO CORTES ARCO VERDE	RS	466,47
FERNANDO FALLEIROS COSTA FILHO	RS	3.713,30
FERNANDO JOSE DA SILVA	RS	30.722,60
FERNANDO LOPES TOLEDO	RS	571,69
JOSE FILHO GOMES DO NASCIMENTO	RS	1.333,33
FRANCISCA DE SOUZA	RS	334,76
FRANCIELLY SCHMITZ DE OLIVEIRA	RS	507,27
FRANCMAR PEREIRA DE OLIVEIRA	RS	448,84
FRANCISCO GEAN DE OLIVEIRA DO NASC	RS	1.060,00
FREDRICH TELER DE JESUS	RS	898,46
GABRIEL OLEGARIO SILVA	RS	8.857,59
GABRIEL SANTOS SILVA	RS	7.019,70
GABRIEL VINICIUS DE SOUZA PIRES	RS	288,89
GABRIELLY SIMOES CALADO	RS	356,89
NINA GABRIELLY TERTULIANO SILVA	RS	124,37
JEFFERSON REIS ALVES	RS	375,36
GIELTON LOPES DO NASCIMENTO	RS	1.026,87
GENIANNI COUTO DE SOUSA	RS	434,26
GERALDO ANDRADES DE SOUZA	RS	1.561,60
GERCILENE ALVES DE SOUZA	RS	339,30
GERLANE DE QUEIROZ LIMA OLIVEIRA	RS	494,26
GERMÃO AUGUSTO DE OLIVEIRA	RS	442,92
GERSON ANTONIO SPREDO	RS	333,33
GEZIEL DOMINGOS LOBATO	RS	10.425,93
GILDA RIBEIRO DE MIRANDA NOGUEIRA	RS	1.265,53
GILSON SANT ANA DE OLIVEIRA	RS	338,05
GILVANIEIRA GONCALVES	RS	296,28
GIOVANNA BRANT MACIEIRA GOMES	RS	274,57
GIRLANEO SILVA AMADOR	RS	1.197,65
GISSARA DE PAULA FRETAS RODRIGUES	RS	411,51
GIVALDO GABRIEL RODRIGUES	RS	774,38
GLADSON LUCAS LIMA ALVES	RS	298,89
GREGORY KELLY DALBETTO	RS	490,19
GUILHERME ALLAN DE FARIA BARBOSA	RS	565,33
GUILHERME FERNANDES GUIMARAES	RS	1.558,37
GUILHERME FERREIRA DE OLIVEIRA	RS	666,67
GUILHERME MARQUES DE OLIVEIRA	RS	355,56
GUILHERME MOREIRA CARVALHO	RS	291,66
GUSTAVO SILVA DE LIMA	RS	288,89
GUSTAVO TEIXEIRA DE SOUZA	RS	1.546,70
HANNIE MEDEIROS DA SILVA ARAUJO	RS	300,00
HAMILTON PERES DA SILVA	RS	36.816,31
HELEIN CRISTINA LIMA AMARAL	RS	284,11
HELLEN KAROLINE MORAIS PORTIL	RS	9.467,62

(62) 2020.2475 / (62) 99147-3559 - www.stenius.com.br - cincos@stenius.com.br
Avenida Olinda, nº 960, Park Lozandes, Trade Tower - Conj. 1704 - em Goiânia - GO - 74884-120

Documento Assinado Digitalmente DJ Eletrônico - Acesso: tgo.jus.br 41 de 107

ANO XV - EDIÇÃO Nº 3502 - SEÇÃO II Disponibilização: quinta-feira, 30/06/2022 Publicação: sexta-feira, 01/07/2022



HELOISA CRISTINA PRATES DOS SANTOS OLIVE	RS	88.432,69
HERNOLDO JOSE DOS SANTOS	RS	474,45
HERICK CARVALHO REGO	RS	902,90
HESLEI FERREIRA DE OLIVEIRA	RS	1.143,16
HUDBON CAMPOS SILVA	RS	11.342,45
HUMBERTO GONCALVES DA COSTA CUNHA	RS	555,56
HUMBERTO MORAES DOS SANTOS FILHO	RS	9.822,73
ILIA SANTOS DE OLIVEIRA	RS	5.254,48
IGOR BATISTA DOS SANTOS	RS	206,16
ISAAC SOUZA DE MOURA	RS	15.912,03
ISABELLA RODRIGUES E SILVA XAVIER	RS	333,33
ISRAQUE PEREIRA VIEIRA	RS	6.271,09
ISRAEL NASCIMENTO DOS SANTOS SOUZA	RS	485,76
JURY GABRIEL MIRANDA FERREIRA	RS	288,89
IVAN GONCALVES DE SOUZA	RS	311,11
IVAN LUCAS DOMINGUES SILVA	RS	336,90
IVANI ALVES DE SOUZA	RS	836,53
IZAMARA DOS SANTOS BARBOSA AZEVEDO	RS	6.872,29
JACKSON PINHEIRO MENDES	RS	423,86
JAILANA NUNES DE MENEZES	RS	7.437,57
JAILTON CARLOS DOS SANTOS	RS	286,16
JANUAR PEREIRA DOS SANTOS	RS	916,06
JANO RUIFINO RIBEIRO	RS	9.107,38
JANUÉNE APARECIDO ROIVANAR	RS	1.493,17
JAQUELINE ASSIS DA SILVA	RS	442,42
JARLENE COSTA OLIVEIRA	RS	315,70
JEFFERSON CARLOS GOMES SILVA	RS	8.275,37
JENIFER FAUSTINA DA SILVA	RS	360,00
JERUSA DE LIMA BARROS	RS	497,16
JESSICA CRISTINA DA SILVA ALVES	RS	422,20
JESSICA MARIA DE OLIVEIRA	RS	369,74
JESSICA MONTEIRO DA SILVA	RS	1.725,29
JHONATAN MATTUZZO BISPO	RS	892,19
JULIANO JUNIO PIRES	RS	15.655,77
JOAO BATISTA CARNEIRO DA SILVA	RS	7.188,67
JOAO BATISTA DA CUNHA RODRIGUES	RS	556,53
JOAO CARLOS DE CAMPOS	RS	388,70
JOAO EVANGELISTA RAMOS NETO	RS	364,74
JOAO FAGUNDES DE OLIVEIRA	RS	918,74
JOAO JOSE REBEIRA	RS	332,53
JOAO LUCAS LOPES DE QUADROS	RS	1.966,72
JOAO LUZ GORDO DE ANDRADE	RS	333,33
JOAO PAULO CRUZ DE AQUINO	RS	401,23
JOAO PEDRO ROCHA PAES	RS	1.011,05
JOAOIRMA MORAIS NETO	RS	286,16
JOCIMAR BATISTA DE MOURA	RS	12.739,32

(62) 2020.2475 / (62) 99147-3559 - www.stenius.com.br - cincos@stenius.com.br
Avenida Olinda, nº 960, Park Lozandes, Trade Tower - Conj. 1704 - em Goiânia - GO - 74884-120

Documento Assinado Digitalmente DJ Eletrônico - Acesso: tgo.jus.br 42 de 107

ANO XV - EDIÇÃO Nº 3502 - SEÇÃO II Disponibilização: quinta-feira, 30/06/2022 Publicação: sexta-feira, 01/07/2022




JOEL RIBEIRO DE OLIVEIRA	RS	444,44
JOELINO MARQUES DE JESUS	RS	562,13
JOHNATAN RIBEIRO BUENO	RS	763,00
JONATHA DE SOUZA SANTOS	RS	16.015,13
JONATHAN FAUSTINO SILVA	RS	555,56
JONATHAN PEREIRA BARROS	RS	216,16
JORGE HERALDO SOUSA E ROSA	RS	286,16
JORISHA BULHOES DE SIQUEIRA E	RS	311,11
JOSE ADALBERTO TENORIO NETO	RS	726,31
JOSE DIVINO BORGES	RS	634,47
JOSE DIVINO PINHEIRO	RS	476,09
JOSE LUZ MACHADO	RS	1.811,06
JOSE LUZ SILVEIRA	RS	567,36
JOSE SANDRO BATISTA DOS SANTOS	RS	504,06
JOSE WILSON LOPES DE SOUSA	RS	10.107,55
JOSIANE DA SILVA NASCIMENTO	RS	262,69
JOSEFA MARTINS DE ARAUJO SILVA	RS	400,00
JOSELIA SOUZA DE OLIVEIRA	RS	335,10
JOSEVAN LEITE DE SIQUEIRA	RS	418,02
JOSMAR CARDOSO DO VAL	RS	318,89
JOSMAR DOS SANTOS NUNES	RS	397,56
JULIANA ANSELMO DA SILVA	RS	332,33
EDES JUNIOR DE SOUZA SILVA	RS	489,00
KADU MIRRELLI DA SILVA BRITO	RS	216,35
KAMILA ERIKA DE SOUSA	RS	286,16
KAMILA RAIANE NOGUEIRA DE SOUZA	RS	288,89
KAMILA APARECIDA FERREIRA	RS	716,92
KARINY MOREIRA CANDIDO	RS	1.064,18
KASSIA BERTOLINO DA CONCEICAO	RS	2.559,88
KATHLENE DE SOUZA ALVES	RS	555,56
KEILHA PEREIRA TEIXEIRA ARAUJO	RS	4.879,36
KELLY CRISTINE RIBEIRO LEAO	RS	1.952,91
KELLY CRISTINA DE ARAUJO MENDES	RS	426,33
KETHYNA LORAYNE TEIXEIRA COSTA	RS	1.111,37
KEIZA VITORIA QUEIROBINO CARDOSO	RS	21.167,20
KHETIALLY DE SOUSA CARDOSO	RS	484,51
KLILIMAN LEISSA DOS SANTOS	RS	372,14
KORIS LENE DE SOUZA DUTRA	RS	444,05
LAIS NATÁRIA DE SOUZA MARCELINO	RS	355,56
LAISSA VITORIA CANETE DA SILVA	RS	1.162,77
LAWANDA FELIX DE SOUZA LIMA	RS	551,11
LAZARO CARLOS DOS SANTOS	RS	1.484,85
LAZARIO RIBEIRO VIEIRA	RS	356,76
LEANDRA TEODORO DE OLIVEIRA	RS	351,58
LEILA REBELENDE DA SILVA	RS	445,24
LEO RODRIGO DA SILVA	RS	1.303,89

(62) 2020.2475 / (62) 99147-3559 - www.stenius.com.br - cincos@stenius.com.br
Avenida Olinda, nº 960, Park Lozandes, Trade Tower - Conj. 1704 - em Goiânia - GO - 74884-120

Documento Assinado Digitalmente DJ Eletrônico - Acesso: tgo.jus.br 43 de 107

ANO XV - EDIÇÃO Nº 3502 - SEÇÃO II Disponibilização: quinta-feira, 30/06/2022 Publicação: sexta-feira, 01/07/2022



LEOMAR VENANCIO DOS SANTOS	RS	14.765,18
LEONARDO NOGUEIRA DA SILVA	RS	916,66
LESSIA EVELLYN DA SILVA	RS	447,89
LETICIA MARIA DE CAMPOS	RS	374,80
LILIAN XAVIER DA CRUZ	RS	356,67
LISIANE DE OLIVEIRA BOMBA	RS	307,88
LORENA ROBERTA DA SILVA SANTOS	RS	14.850,55
LORRAYNE EVELY DOS REIS LIMA	RS	312,68
LORRAYNE LOPES FERREIRA DA SILVA	RS	16.047,46
LUCAS COSTA PRATO	RS	529,47
LUCAS DE SOUZA MARTINS	RS	962,90
LUCAS LINO DE OLIVEIRA	RS	946,56
LUCAS MATEUS FREITAG DOS REIS	RS	666,67
LUCAS PIRES DE OLIVEIRA	RS	355,56
LUCAS RAFAEL LOPES ALBUQUERQUE	RS	333,33
LUCAS REIS TEODORO SANTOS	RS	236,14
LUCAS RIBAS NOGUEIRA	RS	711,11
LUCAS VALDIR MAXIMO	RS	5.216,58
LUCIANA SANTOS RIBEIRO	RS	14.449,86
LUIS FELIPE SOUSA SILVA SOARES	RS	288,89
LUZ LEITE DA SILVA FILHO	RS	10.229,83
LUNIA GEL RIBEIRO DOS SANTOS	RS	1.216,06
LUIZMARI GUEDES VARANDA	RS	379,34
MANOEL FAGUNDES CAMARAS	RS	1.390,10
MANOEL JOSE DE OLIVEIRA	RS	12.554,18
MARCELO BARBOSA DOS SANTOS	RS	501,56
MARCELO JOSE MADEIRO	RS	1.597,91
MARCELO LIMA SANTOS	RS	1.501,56
MARCELO MARIO MATSUNAGA MARQUES	RS	306,67
MARCIA MARIA DE OLIVEIRA LUCIANO	RS	807,57
MARCIA MOREIRA DA SILVA	RS	666,67
MARCIA SANTOS DE OLIVEIRA VIEIRA	RS	837,40
MARCIO EDUARDO ALFONSI	RS	796,06
MARCIO HIDEO MARQUES FUDZACHI	RS	333,33
MARCIO ROSA DA SILVA	RS	8.962,87
MARCO ANTONIO OLIVEIRA MAA	RS	311,11
MARCO ANTONIO VELLOZO TAVARES	RS	444,44
MARCOS GOMES DE BARROS FILHO	RS	10.164,87
MARCOS NONATO VIEIRA	RS	596,70
MARCOS PAULO OLIVEIRA SOUZA	RS	420,25
MARCOS RICARDO LIEBMAN	RS	1.333,80
MARCOS VINICIUS DE MATOS	RS	555,56
MARCOS VINICIUS ROCHA ARAUJO	RS	346,06
MARCLUS VINICIUS OLIVEIRA LOPES	RS	5.959,91
MARIA AMALIA DE ARAUJO BANDEIRA	RS	684,25
MARIA APARECIDA GOMES DE OLIVEIRA	RS	18.589,84

(62) 2020.2475 / (62) 99147-3559 - www.stenius.com.br - cincos@stenius.com.br
Avenida Olinda, nº 960, Park Lozandes, Trade Tower - Conj. 1704 - em Goiânia - GO - 74884-120

Documento Assinado Digitalmente DJ Eletrônico - Acesso: tgo.jus.br 44 de 107

ANO XV - EDIÇÃO Nº 3502 - SEÇÃO II Disponibilização: quinta-feira, 30/06/2022 Publicação: sexta-feira, 01/07/2022

SCINCO[S]
Soluções em Resultados

MARIA APARECIDA RODRIGUES NUNES	RS	269,33
MARIA CRISTINA DUARTE DOS SANTOS	RS	6.542,88
MARIA EDJANE MOURA DA SILVA	RS	266,16
MARIA JOSE FOCAS MARCELINO	RS	269,33
MARIANA PAULA GONCALVES DE LIMA	RS	619,50
MARIANA SILVA	RS	301,44
MARIBERTULA DE SENA URSINO	RS	1.244,08
MARILEY CRISTINA FRANCISCO GOMES	RS	792,29
MARILIA SOUZA DA SILVA	RS	397,47
MARIO ANDRE SILVA GOMES	RS	371,30
MARISA COSTA CHRISOSTOMO	RS	304,39
MARYANE SILVA	RS	246,79
MARYELLE APARECIDA ARAUJO OLIVEIRA	RS	1.487,97
MATHEUS FRANCISCO BATISTA DA COSTA	RS	411,28
MATHEUS HENRIQUE RIBEIRO BRITO	RS	288,89
MATHEUS MEDEROS DE MORAIS	RS	462,77
MAURICIO RODRIGUES GONCALVES	RS	402,44
MAXSON BELGIO MENDES FOCKE	RS	396,76
MAYANNA CARROSO DO NASCIMENTO PAIXAO	RS	1.665,16
MAYELLY RODRIGUES MARINHO PEREIRA	RS	341,55
MESSIAS LUCIO NUNES NETO	RS	626,96
MICHAEL BARROS DA SILVA CHAVES	RS	5.279,21
MIGUEL LIMA DE SOUZA	RS	372,31
MIRLEY JARA RAMOS	RS	564,41
MOANNA KAYLLA SOUSA MATOS	RS	1.000,00
MOISES ANSELMO DA SILVA	RS	1.661,92
MORGANA ALVES CAVALCANTE DA SILVA	RS	363,04
MURILO PINHEIRO DA SILVA	RS	335,16
NACIARA LORRYANN MACHADO DE MOURA RODRIGUE	RS	5.766,81
NAIARA ELETERO CASSIANO DA CUNHA	RS	437,40
NAIRA JOSE OLIVEIRA SILVA	RS	322,22
NAIZA APARECIDA DA SILVA	RS	576,37
NARAIVANY RODRIGUES DE SOUSA	RS	361,05
NATACHA GABRIELE ALVES DE ABRILU	RS	366,91
NATALIA POLIANA VIEIRA DA MOTA	RS	492,81
NATALIA RODRIGUES DOS SANTOS	RS	5.446,76
NATAN RIBOLIS DE SOUZA	RS	288,89
NATHALIA INACIO CAETANO	RS	995,10
NATHANY ALLANA DO PRADO AMADOR	RS	798,02
NAVANE PEREIRA DA SILVA	RS	566,65
NEILSON SILVA DE OLIVEIRA	RS	666,67
NEURIVAN DOS SANTOS GOMES	RS	537,10
NILSON ALVES DE PAULO	RS	1.009,47
NUBIA RIBEIRO DA SILVA TAVARES	RS	11.230,71
ORLANDO DE SOUSA LIMA	RS	391,73
ORLANDO RODRIGUES GOMES	RS	1.791,98

(62) 2020.2475 / (62) 99147-3559 - www.stenius.com.br - cincos@stenius.com.br
Avenida Olinda, nº 960, Park Lozandes, Trade Tower - Conj. 1704 - em Goiânia - GO - 74884-120

Documento Assinado Digitalmente DJ Eletrônico - Acesso: tgo.jus.br 45 de 107

ANO XV - EDIÇÃO Nº 3502 - SEÇÃO II Disponibilização: quinta-feira, 30/06/2022 Publicação: sexta-feira, 01/07/2022

SCINCO[S]
Soluções em Resultados

PABLO GABRIEL VIEIRA DOS SANTOS	RS	376,37
PABLO WESLEY DOS SANTOS	RS	1.369,79
PAMELA CRISTINA GOMES DOS ANJOS	RS	400,00
PAULO AUGUSTO MONTEIRO	RS	1.978,64
PAULO GUERRA DA SILVA	RS	1.000,00
PAULO HENRIQUE BORGES DOS SANTOS	RS	1.939,37
PAULO HENRIQUE CONDEIRO ARAUJO	RS	7.466,57
PAULO HENRIQUE SILVA GOMES	RS	288,89
PAULO ROBSON BESSERA GONCALVES	RS	777,78
PAULO SERGIO VIEIRA ANDRADE	RS	1.111,11
PEDRO HENRIQUE DA SILVA SAavedra	RS	286,16
PEDRO HENRIQUE DE FREITAS LIMA	RS	864,09
PEDRO HENRIQUE DE OLIVEIRA	RS	916,79
PEDRO HENRIQUE SOARES DE JESUS	RS	10.631,17
PEDRO LOPES DA COSTA FILHO	RS	324,94
PEDRO MENDES DE OLIVEIRA	RS	292,82
PETRICK SOUZA E SILVA	RS	1.848,05
PHABULLO BARUC CORREIA DA SILVA LO	RS	1.974,00
PHAMELLA PEREIRA CAMARGO GOMES	RS	11.800,33
RAFAEL ELUSTIAQO DA SILVA	RS	5.720,60
RAFAEL QUEIROZ SOARES	RS	519,35
RAFAEL ALVES DE SOUZA	RS	415,56
RAFAEL PASCOAL PEREIRA LIMA	RS	11.196,59
RAFAEL FRANK DOS SANTOS	RS	439,47
RAMUNDO DELFINO DA SILVA	RS	13.926,83
RAQUEL PEREIRA DA COSTA	RS	4.472,50
RAYAN MARCEL BISPO COUTINHO	RS	288,89
RAYNON SOUZA QUEIROZ	RS	977,78
RENAN BORGES DOS SANTOS	RS	5.689,49
RENAN AVELAR DE SOUZA RAMPM	RS	320,30
RENAN JUNIOR QUEIROZ DA SILVA	RS	406,67
RENATO ALVES DA GUA NETO	RS	327,13
RICARDO BATISTA MAGALHAES	RS	1.000,00
ROBERTO JOSE DE SOUZA	RS	1.326,15
ROBERTO RICARDO DOS SANTOS CONCEIÇÃO	RS	400,00
ROBERTO RODRIGUES DE MIRANDA	RS	13.889,98
ROBSON SOUZA DA ROSA	RS	288,89
RODRIGO DOS SANTOS	RS	782,52
RODRIGO FERNANDES DA SILVA	RS	966,16
RODRIGO RAFAEL MACHADO	RS	274,54
ROMARIO SILVA OLIVEIRO	RS	433,52
RONE JOSE COSTA RODRIGUES	RS	4.355,42
ROSANGELA CORTEZ SIQUEIRA	RS	6.406,24
ROSELI ARRANDE DE CARVALHO	RS	372,96
ROSELI GUERREZ DA SILVA FERREIRA	RS	316,14
ROSELEIA SIRAM DOS SANTOS	RS	679,80

(62) 2020.2475 / (62) 99147-3559 - www.stenius.com.br - cincos@stenius.com.br
Avenida Olinda, nº 960, Park Lozandes, Trade Tower - Conj. 1704 - em Goiânia - GO - 74884-120

Documento Assinado Digitalmente DJ Eletrônico - Acesso: tgo.jus.br 46 de 107

ANO XV - EDIÇÃO Nº 3502 - SEÇÃO II Disponibilização: quinta-feira, 30/06/2022 Publicação: sexta-feira, 01/07/2022

SCINCO[S]
Soluções em Resultados

RIJAN PABLO BORGES DOS SANTOS	RS	268,33
RIAMRES PEREIRA DE OLIVEIRA	RS	5.519,92
SAMUEL AIRES DE MELO	RS	602,31
SANDRA MARA MACHADO DE SOUZA	RS	613,34
SANDRA MARIA TAVARES	RS	291,11
SANTANA PEREIRA DA SILVA	RS	10.188,79
SARAH PIMENTEL MEDEIROS	RS	1.517,67
SALDO MARTINS DE MELO FILHO	RS	216,35
SAVIO SILVEIRA DOS SANTOS	RS	399,76
SEBASTIAO PRINTO OLIVEIRA	RS	288,16
SEBEN PEREIRA BORGES	RS	317,97
SECHOLE BALCES NASCIMENTO	RS	616,62
SILAS CRISOSTOMO DA SILVA JUNIOR	RS	10.324,30
SILVINO PEREIRA DA CONCEIÇÃO	RS	388,89
SOLANGE LOPES DE LIMA ALVES	RS	303,33
SOLANGE RITA GUEDES	RS	206,10
STEFFANY CAROLINE FERREIRA ALVES	RS	4.687,73
STEPHAN APARECIDA SANTANA DE SOUZA	RS	9.666,11
TAIR COSTA SOUZA	RS	676,82
TALISON FEITOSA DE OLIVEIRA	RS	317,44
TAMARA LOPES NASCIMENTO	RS	326,92
TATIELE RODRIGUES DE OLIVEIRA	RS	362,33
THANARA CARVALHO ROSA	RS	311,11
THAIS RODRIGUES FERREIRA	RS	2.305,26
THALISSON SOARES RAMOS	RS	291,89
THAMARES SILVA RODRIGUES ALA	RS	400,00
THAYELLE FRANCISCA RAMOS	RS	332,33
THATIANE ALVES LIMA	RS	777,78
THIAGO BRUNO MORAIS ALVES	RS	700,00
THIAGO CAPEL FERNANDES	RS	568,89
THIAGO DA SILVA FERREIRA	RS	216,35
THIAGO HENRIQUE SOARES	RS	280,00
THIAGO LOPES DE ALMEIDA	RS	10.451,81
THIAGO MAGALHAES DA SILVA	RS	813,52
THIAGO VIANA COSTA	RS	328,93
TONI JHONATA DA SILVA	RS	411,11
UBIRATAN MIRANDA DE OLIVEIRA	RS	733,85
VALDINEI FERREIRA DA SILVA	RS	12.999,97
VALERIA FELIX DE ALMEIDA	RS	398,30
VALERIA TAVARES GONCALVES	RS	9.338,87
VALQUIRIA ANANIAS DE SOUZA	RS	269,33
VANDERLEI MACHADO DINIZ JUNIOR	RS	20.638,24
VANDERSON PEREIRA BORGES	RS	32.546,26
VANESSA SILVA GUIMARAES	RS	881,62
VANESSA SOARES DE OLIVEIRA	RS	305,68
VANIA MARCIA DE MELO	RS	1.732,69

(62) 2020.2475 / (62) 99147-3559 - www.stenius.com.br - cincos@stenius.com.br
Avenida Olinda, nº 960, Park Lozandes, Trade Tower - Conj. 1704 - em Goiânia - GO - 74884-120

Documento Assinado Digitalmente DJ Eletrônico - Acesso: tgo.jus.br 47 de 107

ANO XV - EDIÇÃO Nº 3502 - SEÇÃO II Disponibilização: quinta-feira, 30/06/2022 Publicação: sexta-feira, 01/07/2022

SCINCO[S]
Soluções em Resultados

VICTOR ELOY CARDOSO DE OLIVEIRA	RS	444,44
VICTOR EMANUEL VIEIRA SOARES	RS	960,00
VICTORIA STEFANNY RIBEIRO	RS	288,89
VILMAR LIMA FREITAS	RS	467,17
VINICIUS GUILHERME VIEIRA	RS	626,04
VINICIUS LIMA DUARTE	RS	288,89
VITHORA CAROLINY CORREA DE SOUZA	RS	288,89
VITOR CINTRA RIGATI	RS	297,87
VITOR GABRIEL DA SILVA DUARTE	RS	6.224,71
VITOR SANTOS BARBOSA	RS	10.329,02
VITORIA ALVES DA SILVA	RS	327,24
VIVIANE RODRIGUES DA COSTA	RS	626,99
WALESCA ROSA PEREIRA	RS	17.849,37
WALISON FELIPE DA SILVA ARAIAS	RS	288,89
WANESSA DELFINO HILARIO LIMA	RS	6.454,31
WARLEN JOSE VAZ	RS	1.918,98
WEDLEY OLIVEIRA DE QUEIROZ	RS	288,33
WELBER BARBOSA DA SILVA	RS	12.336,02
WELLINGTON CAETANO SILVA	RS	2.153,30
WELLINGTON JUNIO BATISTA BARBOSA	RS	442,34
WELLINGTON JUNIO M. DA SILVA CANDIDO	RS	4.870,27
WELTON JOAQUIM GONCALVES	RS	966,67
WELINGTON SANTOS COSTA	RS	7.802,96
WENDER BARBOSA ALVES DA GUA	RS	372,80
WENDERSON CLEYTON DOS SANTOS	RS	1.119,35
WENDERSON HUGO TEIXEIRA FIGUEIREDO	RS	288,89
WERICA LAYANE BORGES BARBOZA	RS	293,33
WERLINGRUA LISBOA SANTOS	RS	462,22
WESLAYNE TEODORO GOMES	RS	846,39
WESLEY FERREIRA DE SOUZA	RS	288,89
WESLEY MAGALHAES	RS	469,07
WESTHER BORGES SILVA	RS	423,89
WESTON OLIVEIRA DE SOUSA PAULA	RS	4.268,43
WILLIAN GABRIEL DE ALMEIDA SCHULZ	RS	371,52
WITANIA ANELTON DOS SANTOS MATIAS	RS	1.000,00
XENA GARCIA BARROS	RS	108.791,76
YASMIN GABRIELY VIEIRA	RS	7.969,73
YASMIN RODRIGUES NABES	RS	351,65
YEZA DE PAULA DOMINGOS XAVIER	RS	288,89
ZENILZA ROSA DOS SANTOS	RS	360,99

CLASSE II - GARANTIA REAL

CREDORES (R\$)	VALOR - R\$
BANCO DO BRASIL S.A.	RS 5.328.890,43
BELLATUR TRANSPORTES E TURISMO EIRELI	RS 2.836.609,43
PIRELLI COMERCIAL DE PNEUS BRASIL LTDA.	RS 7.925.090,00

(62) 2020.2475 / (62) 99147-3559 - www.stenius.com.br - cincos@stenius.com.br
Avenida Olinda, nº 960, Park Lozandes, Trade Tower - Conj. 1704 - em Goiânia - GO - 74884-120

Documento Assinado Digitalmente DJ Eletrônico - Acesso: tgo.jus.br 48 de 107

ANO XV - EDIÇÃO Nº 3502 - SEÇÃO II Disponibilização: quinta-feira, 30/06/2022 Publicação: sexta-feira, 01/07/2022

SCINCO[S]
Soluções em Comércio

PROMETTON TYRE GROUP INDUSTRIA BRASIL LTDA.		R\$ 6.800.000,00
CLASSE III - QUIROGRAFÁRIO		
CREADOR(A)	VALOR - R\$	
A & S PASOALOTTO LTDA	R\$ 248,40	
A A DISTRIBUIDORA DE LUBRIFICANTES LTDA	R\$ 35.803,30	
ABC ARTEFATOS DE BORRACHA COELHO LTDA	R\$ 65.462,04	
ACELATAIS ACESSORIOS E LATAIS LTDA	R\$ 816,31	
AGUAS ALTA FLORESTA LTDA	R\$ 206,72	
AGUAS CUABA S.A. - CONC DE SERV PUBLICOS DE AGUA E ESGOTO	R\$ 438,86	
AGUAS DE BARRA DO GARCAS LTDA	R\$ 122,14	
AGUAS DE CONFREIA	R\$ 189,11	
AGUAS DE SINOP S/A	R\$ 106,96	
AGULERA AUTO PECAS LTDA	R\$ 100.807,62	
AGULERA AUTOPECAS DE GOIAS LTDA	R\$ 68.671,70	
AJEL CONSTRUTORA LTDA	R\$ 849,82	
AJEL MATERIAS ELETRICAS LTDA	R\$ 6.262,03	
AJEL MONTAGEM E AUTOMACONDO LTDA	R\$ 1.547,77	
ALAMI COMERCIO DE PNEUS LTDA	R\$ 6.373,96	
ANDRADE E PEREIRA LTDA	R\$ 117,06	
ARAPUEUS GOIANA COMERCIO LTDA	R\$ 8.858,00	
ASSOCIACAO COMERCIAL INDUSTRIAL E AGROP. DE PORANGATU	R\$ 121,20	
AUTO ESTOQUE DISTRIBUIDORA DE PECAS LTDA	R\$ 7.616,00	
AUTO PECAS RODADORAS LTDA	R\$ 16.543,27	
AUTO POSTO LAFAN LTDA	R\$ 4.091,09	
BANCO ABC BRASIL S.A.	R\$ 2.440.134,41	
BANCO DAYCOVAL S/A	R\$ 9.201.603,77	
BANCO DO BRASIL SA	R\$ 6.528.643,52	
BANCO INDUSTRIAL DO BRASIL S/A	R\$ 4.409.264,87	
BANCO PNE S/A	R\$ 1.873.534,53	
BANCO SAFIRA S/A	R\$ 4.410.732,31	
BATISTA & NAVES LTDA	R\$ 22.328,74	
BELCAR VEICULOS LTDA	R\$ 404,30	
BIANCHI & LERNER BIANCHI LTDA	R\$ 6.356,00	
BORRACHAS VELO LTDA	R\$ 146.586,72	
BORRACHAS VIVAL NORDESTE S.A.	R\$ 798.508,07	
BORRACHAS VIVAL S/A	R\$ 3.459.070,32	
BRESSAN, LAMONATTO & CIA LTDA	R\$ 206,38	
CADORE BIODA & CIA LTDA	R\$ 388,00	
CAMACO PNEUS LTDA	R\$ 12.566,00	
CAMARA DE DIRIGENTES LOJISTAS DE GOIANA - CDL	R\$ 19.399,39	
CAR-CENTRAL DE AUTOPECAS E BLOMAMENTOS LTDA	R\$ 95.445,27	
CARVALHO TRANSPORTES LTDA	R\$ 2.180,54	
CASA DOS PNEUS LTDA	R\$ 2.940,78	
CDA ATACADO DE PRODUTOS DISCARTAVEIS E LIMPEZA LTDA	R\$ 1.141,78	
CELSO DISTRIBUIDORA S.A. - CELG D	R\$ 108.832,89	

(62) 2020.2475 / (62) 99147-3559 - www.stenius.com.br - cincos@stenius.com.br
Avenida Olinda, nº 960, Park Lozandes, Trade Tower - Conj. 1704 - em Goiânia - GO - 74884-120

Documento Assinado Digitalmente DJ Eletrônico - Acesso: tgo.jus.br 49 de 107

ANO XV - EDIÇÃO Nº 3502 - SEÇÃO II Disponibilização: quinta-feira, 30/06/2022 Publicação: sexta-feira, 01/07/2022

SCINCO[S]
Soluções em Comércio

CERRADUS COMERCIO DE PNEUS LTDA	R\$ 1.836,00
CIA AUTO PECAS LTDA	R\$ 6.816,81
CLARO S/A	R\$ 127,07
CLAUDIO AUTO PECAS LTDA	R\$ 34.855,75
COBRER LUBRIFICANTES E AUTOPECAS LTDA	R\$ 7.272,25
COLOMBO & COLOMBO LTDA	R\$ 76,50
COMANDO AUTO PECAS LTDA	R\$ 2.464,67
COMANDO BATERIAS AUTOMOTIVAS E LUBRIFICANTES LTDA	R\$ 78.628,00
COMERCIAL CARAPA DE SECOS E MOLHADOS LTDA	R\$ 305,39
COMERCIAL E IMPORTADORA DE PNEUS LTDA	R\$ 15.189,00
COMERCIO DE EQUIPAMENTOS NORTE SUL LTDA	R\$ 7.963,36
COMPANHA COMERCIAL LTDA	R\$ 476,68
CONCESSIONARIA AGUAS DE JUARA LTDA	R\$ 78,49
COSTA & OLIVEIRA LTDA	R\$ 431,33
CURUNGA PNEUMATICOS LTDA	R\$ 48.154,30
DANIEL LIMA SILVA	R\$ 230,00
DELPS TRANSPORTES E LOGISTICA LTDA	R\$ 86,48
DEPARTAMENTO DA AGUA E ESGOTO SANITARIO	R\$ 137,83
DIGISREC CERTIFICACAO DIGITAL LTDA	R\$ 50,00
DIGITALSIGN CERTIFICACAO DIGITAL LTDA	R\$ 180,00
DIMBO DISTRIBUIDORA DE AUTO PECAS LTDA	R\$ 156,00
DIST DE AUTO PECAS DOIS IRMAOS LTDA	R\$ 1.912,72
DISTRIBUIDORA AUTOMOTIVA S.A.	R\$ 4.192,16
DISTRIBUIDORA DE AUTO PECAS DOIS IRMAOS LTDA	R\$ 3.624,37
DIVISA COMERCIO DE PNEUS LTDA	R\$ 700,00
DOMANI PRIME DISTRIBUIDORA DE VEICULOS E PECAS LTDA	R\$ 1.615,00
DUNAX LUBRIFICANTES LTDA	R\$ 19.040,16
ELETRO ATIVA MATERIAS ELETRICAS	R\$ 152,00
ELETRONIX MOVIS E ELECTRODOMESTICOS LTDA	R\$ 5.431,49
EMPRESA BRASILEIRA DE CORREIOS E TELEGRAFOS	R\$ 25.533,88
EUROEX IMPORTADORA E EXPORTADORA LTDA	R\$ 1.918,00
FEDERACAO DAS ASSOCIACOES COMERCIAIS INDUSTRIAIS EMPRESARIAS	R\$ 60,00
FORTBRAS AUTOPECAS S.A.	R\$ 682,06
G A SILVA & CIA LTDA	R\$ 116,00
GALEAO PNEUS SINOP LTDA	R\$ 4.540,00
GERCARD TRANSPORTES RODOVIAIS LTDA	R\$ 5.207,52
GONTUJO & PEREIRA LTDA	R\$ 16.090,00
HPERMERCADO GOTARDO LTDA	R\$ 420,24
INCOGRAPY COMERCIO DE EQUIPAMENTOS E SERVICIOS LTDA	R\$ 1.244,00
IPÊ COMERCIO E DISTRIBUIDORA DE PECAS LTDA	R\$ 8.942,20
ISTRIBUIDORA DE BATERIAS PIONEIRO LTDA	R\$ 174,64
ITA EMPRESA DE TRANSPORTES LTDA	R\$ 56.146,75
ITR COMERCIO DE PNEUS E PECAS S.A.	R\$ 12.160,00
J. L. REBOLD & CIA LTDA	R\$ 3.930,00
JEDAL REPARTOR INDUSTRIA E COMERCIO LTDA	R\$ 137.210,16
KOGA ROGA CIA LTDA	R\$ 234,55

(62) 2020.2475 / (62) 99147-3559 - www.stenius.com.br - cincos@stenius.com.br
Avenida Olinda, nº 960, Park Lozandes, Trade Tower - Conj. 1704 - em Goiânia - GO - 74884-120

Documento Assinado Digitalmente DJ Eletrônico - Acesso: tgo.jus.br 50 de 107

ANO XV - EDIÇÃO Nº 3502 - SEÇÃO II Disponibilização: quinta-feira, 30/06/2022 Publicação: sexta-feira, 01/07/2022

SCINCO[S]
Soluções em Comércio

KVG - DISTRIBUIDORA DE AUTOPECAS LTDA	R\$ 10.153,52
LINK COMERCIAL IMPORTADORA E EXPORTADORA LTDA	R\$ 1.041.366,05
LINK SISTEMAS E CONSULTORIA LTDA	R\$ 23.173,77
LOJA DO BORRACHEIRO LTDA	R\$ 32.402,38
LOJA DO BORRACHEIRO PNEUS E CAMARAS LTDA	R\$ 53.199,39
L.O.S. COM DE PROD AUTOMOTIVOS LTDA	R\$ 34.621,89
M. MEIRA CARDOSO	R\$ 821,74
MAGNUM DISTRIBUIDORA DE PNEUS LTDA	R\$ 2.016,00
MAISCOR TINTAS LTDA	R\$ 250,00
MARIANO & GUIMARÃES LTDA	R\$ 106,70
MARINHO & PANASSIOLI LTDA	R\$ 52.518,62
MANO ERMIL SOLUCOES COMERCIAIS LTDA	R\$ 446.866,00
MERCANTIL ASTRO DE ALIMENTOS LTDA	R\$ 357,82
MINASFERRO COMERCIO DE FERRO E ACO LTDA	R\$ 137,80
MOREL DISTRIBUIDORA DE VEICULOS LTDA	R\$ 519,00
NAVA VEICULOS LTDA	R\$ 496,80
NAVESSA NACIONAL DE VEICULOS LTDA	R\$ 1.569,00
NAVESSA VEICULOS LTDA	R\$ 1.569,00
NA VEICULOS LTDA	R\$ 1.776,50
O BORRACHEIRO COMERCIO DE BORRACHA LTDA	R\$ 37.267,13
O MONTAGNA & CIA LTDA	R\$ 13.239,65
OD S.A. - RIA RECUPERACAO JUDICIAL	R\$ 413.142,58
OTI BRASIL TRANSPORTES LTDA	R\$ 4.525,89
PAETTO VEICULOS LTDA	R\$ 2.448,00
PAPELARIA TRIBUTARIA LTDA	R\$ 12.271,62
PELLERINO DISTRIBUIDORA DE AUTOPECAS LTDA	R\$ 698,06
PETROFANTE DISTRIBUIDORA LTDA	R\$ 1.159,80
PIRELLI COMERCIAL DE PNEUS BRASIL LTDA	R\$ 4.673.720,50
PIRELLI PNEUS LTDA	R\$ 7.064.431,34
PMZ CENTRO NORTE S/A	R\$ 206,00
PMZ DISTRIBUIDORA S.A.	R\$ 56.279,06
PNEULAR COMERCIO DE PNEUS LTDA	R\$ 19.320,00
PNEULANDA COMERCIAL LTDA	R\$ 2.960,00
PNEUS VISA LTDA	R\$ 125,00
POLPECAS DISTRIBUIDORA AUTOMOTIVA LTDA	R\$ 685,44
POSTO TORAO LTDA	R\$ 37.854,48
PPL DISTRIBUIDORA DE PECAS LTDA	R\$ 152.403,92
PRIMAVA VEICULOS LTDA	R\$ 156,00
PROMETTON TYRE GROUP INDUSTRIA BRASIL LTDA	R\$ 47.755.483,77
QI SOCIEDADE DE CREDITO DIRETO S.A.	R\$ 1.564.628,51
R B PNEUS E EQUIPAMENTOS LTDA	R\$ 46.858,94
R3 SUPRIMENTOS CORPORATIVOS LTDA	R\$ 1.089,00
RAIANA DA BORRACHA LTDA	R\$ 1.672,00
REAL MOTO PECAS LTDA	R\$ 183.862,26
RENAVY DISTRIBUIDORA DE AUTO PECAS LTDA	R\$ 1.106,75
REBOLD & STEFANELLO LTDA	R\$ 800,00

(62) 2020.2475 / (62) 99147-3559 - www.stenius.com.br - cincos@stenius.com.br
Avenida Olinda, nº 960, Park Lozandes, Trade Tower - Conj. 1704 - em Goiânia - GO - 74884-120

Documento Assinado Digitalmente DJ Eletrônico - Acesso: tgo.jus.br 51 de 107

ANO XV - EDIÇÃO Nº 3502 - SEÇÃO II Disponibilização: quinta-feira, 30/06/2022 Publicação: sexta-feira, 01/07/2022

SCINCO[S]
Soluções em Comércio

RUBBER NEW PRODUTOS DE BORRACHA LTDA	R\$ 116.391,25
SAAE SERVICO AUTONOMO DE AGUA E ESGOTO	R\$ 837,08
SAGA PANTANAL COMERCIO DE VEICULOS LTDA	R\$ 477,89
SANEAMENTO DE GOIAS S/A	R\$ 6.492,08
SANEAR-SERVICO DE SANEAMENTO AMBIENTAL DE RONDONOPOLIS	R\$ 1.115,04
SCAPE TRANSAÇÃO DISTRIBUIDORA DE AUTOPECAS LTDA	R\$ 52,50
SEGER SERVICO DE GERENCIAMENTO DE RESIDUOS SPE LTDA	R\$ 676,96
SENDAS DISTRIBUIDORA S/A	R\$ 364,79
SERVICO AUTONOMO DE AGUA E ESGOTO	R\$ 170,10
SHAMAH AUTO PECAS E PINTURAS LTDA	R\$ 80,00
SIND DISTRIBUIDORA DE PRODUTOS DE INFORMATICA S/A	R\$ 144.162,40
SODIAL DISTRIBUIDORA LTDA	R\$ 86,98
SOFTWAREONE COMERCIO E SERVICIOS DE INFORMATICA LTDA	R\$ 5.957,19
SOLIDES TECNOLOGIA S/A	R\$ 2.520,88
SOLO NETWORK BRASIL S.A.	R\$ 4.768,60
SORRISO SUPERMERCADOS LTDA	R\$ 203,04
SUPERIS DISTRIBUIDORA LTDA	R\$ 2.178,00
SUPERMERCADO E ATACADO SAITO LTDA	R\$ 230,52
TABALDI & TABALDI LTDA	R\$ 288,29
TEGAR AUTOMOVEIS E ASSISTENCIA TECNICA LTDA	R\$ 1.823,00
TEGAR MOTORS E ASSISTENCIA TECNICA LTDA	R\$ 492,00
TECNOHOR PRODUTOS PARA RECALCIFICACAO DE PNEUS	R\$ 4.823,32
TECNOGUARDA VIGILANCIA E TRANSPORTE DE VALORES LTDA	R\$ 2.650,00
TECNOGISE TECNOLOGIA FM SERVICIOS LTDA	R\$ 16.298,08
TELEFONICA BRASIL S.A.	R\$ 40.961,78
TEMA MIRANDA DE CARVALHO	R\$ 855.000,00
TRES DISTRIBUIDORA DE PNEUS LTDA	R\$ 61.542,45
TRANSPORTADORA DO VALE LTDA	R\$ 94,63
TRANSPRADO SINAL VERDE LTDA	R\$ 76,71
TRES CORACOES ALIMENTOS S.A.	R\$ 12.600,00
TROPICAL SUPERMERCADOS LTDA	R\$ 601,04
UBRAPETRO COMERCIO DE DERIVADOS DE PETROLEO LTDA	R\$ 9.107,45
UNIFANTAS COMERCIO DE TINTAS LTDA	R\$ 326,50
US CARGO TRANSPORTE E LOGISTICA LTDA	R\$ 4.960,00
VEDOVATTO & CIA LTDA	R\$ 238,13
VERGRAN COMERCIAL LTDA	R\$ 148,00
VIB COMPONENTES AUTOMOTIVOS LTDA	R\$ 2.777,71
VIG COMERCIO DE LUBRIFICANTE LTDA	R\$ 640,36

CLASSE IV - ME / EPP

CREADOR(A)	VALOR - R\$
100 LIMIT S MOTORSPOITS EIRELI - ME	R\$ 1.650,00
1000 MOTO-TAXI E MOTO-BOY LTDA - ME	R\$ 2.826,00
11NOVA TERRA PECAS E ACESSORIOS EIRELI - ME	R\$ 300,00
4DI COMERCIO DE BORRACHAS E PARAFUSOS LTDA - ME	R\$ 1.246,00
A C SCHMOLLER SERVICIOS E COMERCIO - EIRELI - ME	R\$ 990,00

(62) 2020.2475 / (62) 99147-3559 - www.stenius.com.br - cincos@stenius.com.br
Avenida Olinda, nº 960, Park Lozandes, Trade Tower - Conj. 1704 - em Goiânia - GO - 74884-120

Documento Assinado Digitalmente DJ Eletrônico - Acesso: tgo.jus.br 52 de 107

ANO XV - EDIÇÃO Nº 3502 - SEÇÃO II Disponibilização: quinta-feira, 30/06/2022 Publicação: sexta-feira, 01/07/2022



A.P.P. PEREIRA & CIA. LTDA. - ME	R\$ 1.219,50
A. F. FREIRE & TORRES LTDA.	R\$ 46,00
A. J. DOMINGUES DA SILVA & CIA. LTDA. - EPP	R\$ 1.320,00
ABRIL TRATORPECAS LTDA.	R\$ 13.116,94
ADALTON CANDIDO SALUNO	R\$ 306,00
ADEMAR DE BRITO COSTA	R\$ 548,82
ADM COMERCIO VAREJISTA DE PARAFUSOS LTDA. - ME	R\$ 121,41
ADM SOLUCOES DE TECNOLOGIA LTDA-ME	R\$ 12.914,72
AIC SOLUCOES LTDA.	R\$ 250,00
AJEMAYK PRODUTOS DE LIMPEZA LTDA	R\$ 227,00
ALESSANDRO DE OLIVEIRA - EIRELI - ME	R\$ 2.400,00
ALFA DO GARRINHO AUTO PECAS EIRELI	R\$ 4.689,79
ALUNCA INDUSTRIA E COMERCIO DE FERRAGENS E FERRAMENTAS EIRE	R\$ 1.235,90
ALTERNATIVA COMERCIO DE ACESSORIOS PARA AUTOMOVEIS LTDA.-EP	R\$ 90,00
ALTERNATIVEM EIRELI	R\$ 2.617,91
ALVARENGA COMERCIAL DE PECAS LTDA.	R\$ 151,00
ALVES GOMES ASSESSORIA ADMINISTRATIVA E FINANCEIRA LTDA	R\$ 2.300,00
AMARAL PECAS PARA VEICULOS EIRELI	R\$ 4.376,48
AMARILDO FIORELLI DE CARVALHO	R\$ 7.178,00
AMERICA EMBALAGENS LTDA - EPP	R\$ 215,50
ARAUJO AUTO CENTER EIRELI	R\$ 773,00
ASER SECURITY SERVICES EPP	R\$ 3.900,08
ASSIS VANI COMERCIO DE RODAS PNEUS ACESS E SERVIÇOS LTD	R\$ 306,00
ASTRATADO GESTAO JURIDICA - SEGURANCA E SAUDE DO TRABALHO EIRELI	R\$ 60,00
ATACADADO BATERIAS EIRELI - ME	R\$ 2.820,91
ATAPÉCAS IMPORTADORA E DISTRIBUIDORA DE AUTO PECAS - EIRELI	R\$ 298,18
ATIVA TELECOM EIRELI	R\$ 338,90
AUTO ELÉTRICA E BATERIAS GLOBO LTDA.	R\$ 1.614,00
AUTO ELÉTRICA SILVA CONTINENTAL EIRELI	R\$ 259,99
AUTO PECAS E ACESSORIOS SANTOS LTDA.-ME	R\$ 1.256,00
AUTO PECAS E MECANICA BRASIL DE JATAI LTDA - EPP	R\$ 212,80
AUTO PECAS E MECANICA ELMINO LTDA - EPP	R\$ 404,00
AUTO PECAS MURIO LTDA	R\$ 390,00
AUTO PECAS PELICANO LTDA.	R\$ 1.833,00
AUTO PECAS SIKOP LTDA - EPP	R\$ 5.843,00
AUTO PECAS SIQUEIRA LTDA.	R\$ 1.572,00
AUTO PECAS TANGARA LTDA - ME	R\$ 1.405,44
AUTO PECAS TRES LTDA.-ME	R\$ 2.955,18
AUTO VIDRO SIKOP LTDA - EPP	R\$ 606,00
AUTO VIDROS E ACESSORIOS FLORESTA EIRELI	R\$ 1.492,49
AVELINA MARIA DE CAMPOS SILVA - ME	R\$ 900,00
AVISO URGENTE - CLIPPING E SOFTWARES LTDA.-EPP	R\$ 661,83
B. DA SILVA CAMPOS MATTOS	R\$ 400,00
BANDEIRANTES Pousada e HOTEL EIRELI	R\$ 3.437,00
BANDRINETE DA SILVA E PONTI - DAMBIZO LTDA	R\$ 6.896,54
BERGAMINI & BERGAMINI LTDA - ME	R\$ 4.165,00

(62) 2020.2475 / (62) 99147-3559 - www.stenius.com.br - cinco@stenius.com.br
Avenida Olinda, nº 960, Park Lozandes, Trade Tower - Conj. 1704 - em Goiânia - GO - 74884-120

Documento Assinado Digitalmente DJ Eletrônico - Acesso: tgo.jus.br 53 de 107

ANO XV - EDIÇÃO Nº 3502 - SEÇÃO II Disponibilização: quinta-feira, 30/06/2022 Publicação: sexta-feira, 01/07/2022



BIG PAPELARIA E LIVRARIA LTDA. - ME	R\$ 242,90
BORRACHAS ARMAZEM LTDA - EPP	R\$ 263,00
BRASIL CENTRAL SUPRIMENTOS IMP. E EXPORTACOES LTDA - ME	R\$ 10.010,48
BUENO PNEUS LTDA	R\$ 3.688,00
C.I.A. - DISTRIBUIDORA DE PECAS LTDA - ME	R\$ 128,98
CALANI PNEUS LTDA	R\$ 1.640,00
CARLOS EDER SANTOS -ME	R\$ 120,00
CAROLANCA DISTRIBUIDORA DE PECAS LTDA - EPP	R\$ 100,00
CASA DOS PARAFUSOS EIRELI	R\$ 436,45
CASCALHEIRA CANADA LTDA ME	R\$ 1.650,00
CEBOLAO ACESSORIOS E EQUIPAMENTOS PARA CAMINHONES LTDA - EPP	R\$ 185,00
CEL DISTRIBUIDORA DE PECAS LTDA - ME	R\$ 474,18
CELTO AUTO PECAS LTDA - EPP	R\$ 6.614,60
CENTRAL BARRA COMERCIO DE PARAFUSOS LTDA - ME	R\$ 15,00
CENTRAL COMERCIO DE PRODUTOS DE EMBALAGENS LTDA - EPP	R\$ 927,96
CENTRAL EPI COMERCIO VAREJISTA DE EQUIPAMENTOS DE SEGURANCA	R\$ 123,50
CENTRO AUTOMOTIVO ARAUJO AUTO ELETRICA EIRELI	R\$ 326,00
CEZAR FERRERA DE PAULO 70150978190	R\$ 496,00
CIN 3 A INDUSTRIAL E COMERCIO LTDA.	R\$ 300,00
CINTRA ADRIANA FERREIRA LTDA	R\$ 3.489,20
CLAUDIO DA S. QUEIROZ	R\$ 6.768,14
CLEUCIMAR NICOLAU BASILIO 5733837115	R\$ 1.320,00
CLEVELAND C. LUCENA JUNIOR	R\$ 1.250,00
COBANHAS FERRERA LTDA	R\$ 120,00
COLIDER COM. DE ACESSO AUTOMOTIVOS LTDA	R\$ 918,00
COMERCIAL M E M DE PECAS E ACESSORIOS LTDA	R\$ 3.000,00
COMPECAS AUTOMOTIVA EIRELI	R\$ 1.863,97
CONEXAO DIGITAL SOLUTION - COMUNICACAO VISUAL LTDA	R\$ 7.520,00
CONSTRUTORA PAULISTA LTDA - EPP	R\$ 212,10
COPECAL DISTRIBUIDORA DE AUTO PECAS LTDA	R\$ 1.963,99
CRISTAL PURIFICADORES E REFRIGERACAO LTDA	R\$ 1.445,00
CRIZALE - COMERCIO DE PRODUTOS E ASSISTENCIA TECNICA EM TRATAMENTO DE AGUA - LTDA	R\$ 7.556,50
CUNHA SILVA & CIA. LTDA - EPP	R\$ 321,30
D. A. BORBA DE SALLES E CIA. LTDA - ME	R\$ 220,00
DEGUMAR PECAS E ACESSORIOS EIRELI	R\$ 148,00
DELTA TECNOLOGIA LTDA - ME	R\$ 112,00
DESTAQUE ACESSORIOS AUTOMOTIVOS LTDA	R\$ 70,00
DIAMANTE BORBA AUTO PECAS LTDA - ME	R\$ 1.500,00
DIAMANTE EMBALAGENS EIRELI - ME	R\$ 106,80
DIAS & KLINGEL LTDA	R\$ 250,00
DEISEL REPARACAO DE PNEUS EIRELI	R\$ 2.468,00
DIGITAL COM. RELOGIOS DE PONTO LTDA	R\$ 800,00
DIGOI AUTO CENTER EIRELI	R\$ 3.900,75
DINAVIROS DISTRIBUIDORA NACIONAL DE VIROS LTDA - EPP	R\$ 250,00
DIRECTA PRIME SOLUCOES EM IMPRESSAO LTDA - ME	R\$ 851,52
DISTRIBUIDORA DE PECAS RONDONOPOLIS LTDA - EPP	R\$ 5.162,00

(62) 2020.2475 / (62) 99147-3559 - www.stenius.com.br - cinco@stenius.com.br
Avenida Olinda, nº 960, Park Lozandes, Trade Tower - Conj. 1704 - em Goiânia - GO - 74884-120

Documento Assinado Digitalmente DJ Eletrônico - Acesso: tgo.jus.br 54 de 107

ANO XV - EDIÇÃO Nº 3502 - SEÇÃO II Disponibilização: quinta-feira, 30/06/2022 Publicação: sexta-feira, 01/07/2022




DM RETRIFICA DE CABECOTES EIRELI	R\$ 3.257,00
DONIZETTE ANTONIO FERNANDES 0818079191	R\$ 1.650,00
ECOBENSE CONSTRUCOES, LOGISTICA E GESTAO AMBIENTAL EIRELI	R\$ 600,00
EDSON AUGUSTO RIBEIRO DOS SANTOS - EPP	R\$ 40,00
EDSON CEZARIO RODRIGUES	R\$ 3.858,00
EDUARDO AUGUSTO DA SILVA - ME	R\$ 664,00
ELIANE DE FATIMA DA SILVA - BATERIASHOPP - ME	R\$ 425,00
EMPREPAR DO BRASIL - EIRELI	R\$ 11.903,90
EMERSON FARIA BATISTA 0206981199	R\$ 253,00
ENGENCENTER EQUIPAMENTOS E SERVIÇOS INDUSTRIAIS LTDA	R\$ 9.404,06
ENREBE & CORIS ENGENHARIA DE CONCRETES LTDA	R\$ 179,79
EPI MP COMERCIO DE FERRAMENTAS E EQUIPAMENTOS DE PROTECCAO LTDA	R\$ 3.844,00
EVANDRO MACIEL CEZAR	R\$ 671,00
EXPRESSO DISTRIBUIDORA DE PNEUS EIRELI	R\$ 5.326,50
EXTINCAMP COM DE EXINT, EQUIP E SERVIÇOS DE SEGURANCA LTDA	R\$ 479,00
F E CRISTOVAO	R\$ 1.046,82
F F DOS SANTOS FEITOSA & CIA. LTDA - ME	R\$ 1.537,48
F. ALMEIDA	R\$ 3.579,93
F.F.M.C SERVIÇO DE MANUTENÇÃO EM AR CONDICIONADO DE VEICULOS	R\$ 1.200,00
FABIANO FERRAMENTAS LTDA - EPP	R\$ 42,00
FABIO PEREIRA DE SOUSA LTDA	R\$ 240,00
FABRICO LIMA - SOLUCOES EM BANCO DE DADOS LTDA	R\$ 3.942,49
FALCAO COMERCIO DE ROLOMENTOS E PECAS EIRELI	R\$ 272,00
FERNAGO COMERCIO E REPRESENTACAO EIRELI - ME	R\$ 1.582,12
FERNANDO ALEX FERREIRA 00713262119	R\$ 700,00
FERNANDO RODRIGUES DE ALMEIDA 89845491134	R\$ 2.730,00
FERRERA DE MELO & CIA. LTDA	R\$ 1.212,50
FF PRODUTOS DE BORRACHARIA LTDA	R\$ 6.528,97
FILTRAR DISTRIBUIDORA LTDA	R\$ 138,00
FORTUNATO AUTO PECAS E SERVIÇOS LTDA	R\$ 227,00
FRANCA E REIS LTDA - ME	R\$ 65,00
FRANCA TRANSPORTES DE PASSAGEIROS E CARGAS LTDA	R\$ 1.489,52
FRANCA SERVICE E LOGISTICA LTDA	R\$ 110,00
G. V. B. PINHEIRO - ME	R\$ 60,00
GABRIELE RODRIGUES ALMEIDA 01513108159	R\$ 65.662,00
GALEAO XINGU COMERCIO DE PNEUS LTDA - EPP	R\$ 550,00
GARCIA TRANSPORTES E TURISMO LTDA	R\$ 508,00
GASCOBEL PECAS E SERVIÇOS AUTOMOTIVOS LTDA - EPP	R\$ 1.891,88
GEORVANI PECAS E SERVIÇOS EIRELI	R\$ 4.434,00
GERCADI TRANSPORTES RODOVARIOS EIRELI	R\$ 1.235,75
GERSON CARLOS STORACK EIRELI	R\$ 263,30
GESTRAN SOFTWARE PARA TRANSPORTES LTDA	R\$ 176,80
GIDRELI COMERCIO E IMPORTACAO LTDA	R\$ 2.601,39
GILIANE LALINE ZIMNANI	R\$ 72,00
GILSON CARLOS CASTELHAO	R\$ 320,00
GIMENA AUTO PECAS LTDA - ME	R\$ 3.957,98

(62) 2020.2475 / (62) 99147-3559 - www.stenius.com.br - cinco@stenius.com.br
Avenida Olinda, nº 960, Park Lozandes, Trade Tower - Conj. 1704 - em Goiânia - GO - 74884-120

Documento Assinado Digitalmente DJ Eletrônico - Acesso: tgo.jus.br 55 de 107

ANO XV - EDIÇÃO Nº 3502 - SEÇÃO II Disponibilização: quinta-feira, 30/06/2022 Publicação: sexta-feira, 01/07/2022



GISELE DE OLIVEIRA PEDROSO MARRINHO LTDA.	R\$ 962,73
GOIAS AUTO ELÉTRICA LTDA	R\$ 50,00
GOIAPE GOIAS MAQUINAS E FERRAMENTAS LTDA - EPP	R\$ 3.248,00
GOMBA PNEUS LTDA	R\$ 38.248,76
GUSTAVO MANOEL FERREIRA 02919141162	R\$ 850,00
H S DISTRIBUIDORA DE BORRACHAS E AUTO PECAS LTDA - EPP	R\$ 578,37
HELENE NEANDER KAPTEIN-NE	R\$ 131,20
HELIO MENDES DE MORAES 6885020100	R\$ 6.900,00
HEXA TECNOLOGIA E IMPRESSAO LTDA - EPP	R\$ 1.857,00
HIGH-TECH INFORMATICA INDUSTRIAL E COMERCIO EIRELI	R\$ 6.035,55
HORRORIO PNEUS COMERCIO - ME	R\$ 262,16
HOTEL SOM JESUS EIRELI	R\$ 1.114,34
HOTEL CAPELLARI EIRELI - ME	R\$ 3.524,75
HS RETRIFICA DE MOTORES LTDA	R\$ 87.569,11
HUGO MAGNO SALOMAO 30182867153	R\$ 6.960,00
HUGO TAREU DOMINGUES LTDA	R\$ 318,76
IP MATOS EIRELI	R\$ 253,24
IMPACTO DISTRIBUIDORA DE PRODUTOS DE LIMPEZA EIRELI	R\$ 2.244,02
INLETRONIC TECNOLOGIA DIESEL EIRELI	R\$ 70.778,60
INOVAFIC COM IMP EXP LTDA	R\$ 16.653,17
INSTALADORA DE REDES ELÉTRICA JUARA LTDA	R\$ 200,00
ISABELA DOS SANTOS PIZZATTO	R\$ 400,00
J.L DE SOUSA TRANSPORTES ME	R\$ 317,80
J.M TRINDADE EIRELI	R\$ 197,14
J.N DE JESUS - AUTO ELÉTRICA - ME	R\$ 422,00
J. AUGUSTINI ME	R\$ 929,00
J.R.F. FAZUNDES & CIA. LTDA - ME	R\$ 3.967,96
JACARE AUTO CENTER LTDA - ME	R\$ 140,00
JANAINA LEITE DUARTE - DETEC DETETIZADORA	R\$ 520,20
JANETE SILVA BARROSO MARQUES ME	R\$ 60,00
JATAI AUTO PECAS LTDA - ME	R\$ 530,82
JC MEDIA E COMUNICACAO EIRELI	R\$ 9.000,00
JF COMERCIO DE BATERIAS LTDA	R\$ 1.440,00
JIB AUTO PECAS E SERVIÇOS EIRELI	R\$ 8.100,00
J.L DISTRIBUIDORA DE PECAS PARA VEICULOS LTDA - ME	R\$ 4.709,90
JOAO DOS SANTOS SOUZA 3036020125	R\$ 390,00
JOAO NETO GARCIA DE SOUZA	R\$ 4.993,00
JOSE LUIS ANDERSON CARNEIRO	R\$ 420,00
JUMPING COMERCIAL EIRELI	R\$ 628,55
JW ROLOMENTOS RETENEDORES E PECAS LTDA - ME	R\$ 1.224,00
KAHA PECAS E ACESSORIOS AUTOMOTIVOS EIRELI - EPP	R\$ 6.892,81
KAMILA ETHENE LAMANI - ME	R\$ 48,00
KC NORRINA BRUNO RODAS LTDA	R\$ 722,90
KEIDE SANTOS DE JESUS 6259019194	R\$ 710,00
KELLY FERREIRA LIMA - ME	R\$ 140,00
L.SERGIO DE FARIA - ME	R\$ 459,00

(62) 2020.2475 / (62) 99147-3559 - www.stenius.com.br - cinco@stenius.com.br
Avenida Olinda, nº 960, Park Lozandes, Trade Tower - Conj. 1704 - em Goiânia - GO - 74884-120

Documento Assinado Digitalmente DJ Eletrônico - Acesso: tgo.jus.br 56 de 107

ANO XV - EDIÇÃO Nº 3502 - SEÇÃO II Disponibilização: quinta-feira, 30/06/2022 Publicação: sexta-feira, 01/07/2022



LAZARIO VIEIRA NUNES 0118644715	R\$	1.250,00
LC ENFERMARIAS E CARIÓTIPO LTDA	R\$	96,47
LC TERRAS TRANSPORTES E LOC. LTDA	R\$	1.500,00
LESTE COMERCIO DE AUTO PECAS LTDA - ME	R\$	1.377,80
LF COMERCIO DE PNEUMATICOS LTDA - ME	R\$	3.141,16
LG MANGUEIRAS E PARAFUSOS LTDA	R\$	884,32
LIBRA TECNOLOGIA LTDA	R\$	90,00
LIDER AUTOMACAO INDUSTRIAL LTDA - ME	R\$	4.152,91
LIDER BATERIAS LTDA ME	R\$	1.100,00
LIMA E GONCALVES DE OLIVEIRA LTDA ME	R\$	171,55
LIMA PRODUTOS DE LIMPEZA EIRELI	R\$	783,37
LIMPATUDO DISTRIBUIDORA DE PRODUTOS LTDA	R\$	898,69
LINDOMAR JOSE DA COSTA EIRELI	R\$	234,79
LP BRAVA TRANSPORTES LTDA	R\$	306,00
LUABI PAPEIS E LIVROS LTDA - EPP	R\$	373,21
LUBRIFLITROS-COMERCIO REPRESENTACAO E TRANSPORTES LTDA - EPP	R\$	84,00
LUZ DELMONDES DE SOUZA	R\$	272,00
LUMA AUTO PECAS LTDA	R\$	3.976,99
LUIZA MARIA DE ASSIS EIRELI	R\$	2.369,00
M ZAIS DA SILVA ME	R\$	250,00
M PARTS - DISTRIBUIDORA DE COMPONENTES AUTOMOTIVOS LTDA	R\$	11.624,44
M R G C ABRAHAO - ME	R\$	661,76
M SCARLES - EPP	R\$	351,00
M BINK & CIA LTDA	R\$	160,00
M R R LUPATINI & CIA LTDA	R\$	2.776,18
M R SOBRINHO COMERCIO DE PECAS EIRELI - ME	R\$	603,00
MACHADO RODAS LTDA	R\$	776,00
MAGUIERAS OLIVEIRA - MAQUINAS E PECAS LTDA - EPP	R\$	60,00
MARFAS TRANSPORTES LTDA - EPP	R\$	862,00
MARCIA ARIES MENDONÇA XAVIER EIRELI	R\$	746,30
MARIA DO SOCORRO DA SILVA FERRAMENTAS M	R\$	319,50
MARILIA VIEIRA DE SOUZA EIRELI	R\$	260,00
MARQUES PAES DE BARROS & CIA LTDA - EPP	R\$	1.342,00
MARTINS PECAS EIRELI	R\$	279,00
MASTER RUBBER DISTRIBUIDORA DE PECAS EIRELI - ME	R\$	3.136,00
MAXIMA AUTO RETIFICADORA LTDA - EPP	R\$	570,00
MB COMERCIO DE PECAS MOLAS E ACESSORIOS LTDA ME	R\$	192,00
MD DISTRIBUIDORA DE PECAS LTDA - ME	R\$	443,00
MED TRABALHO LTDA - EPP	R\$	176,91
MELLOS TRANSPORTES LTDA	R\$	1.462,00
MERCADO DO BORRACHEIRO COMERCIO DE PNEUS E FERRAMENTAS LTDA	R\$	6.351,07
META EXTINTORES LTDA - ME	R\$	399,00
MO SERVICOS DE AGUA BOM LTDA	R\$	1.800,00
MOL DISTRIBUIDORA AUTOMOTIVE EIRELI ME	R\$	24.533,72
MORO SAO LUIS AMBIENTES MOB LTDA - ME	R\$	260,00
MOROSINI & SILVA LTDA - ME	R\$	193,62

(62) 2020.2475 / (62) 99147-3559 - www.stenius.com.br - cincos@stenius.com.br
Avenida Olinda, nº 960, Park Lozandes, Trade Tower - Conj. 1704 - em Goiânia - GO - 74884-120

Documento Assinado Digitalmente DJ Eletrônico - Acesso: tgo.jus.br 57 de 107

ANO XV - EDIÇÃO Nº 3502 - SEÇÃO II Disponibilização: quinta-feira, 30/06/2022 Publicação: sexta-feira, 01/07/2022



MOVIERE SOFTWARE ASSESSORIA EM TECNOLOGIA LTDA	R\$	165.511,28
MIR TORCIDA LTDA - ME	R\$	648,00
MILTCLEAN DISTRIBUIDORA LTDA	R\$	179,40
MILITHER MAQUINAS, FERRAGENS E FERRAMENTAS LTDA - EPP	R\$	231,66
MUNDIAL COMERCIO DE EMBALAGENS E MATERIAS DE LIMPEZA LTDA	R\$	1.721,40
N. BENASSI TORTOLA - ME	R\$	456,32
NATURAGUA DISTRIBUIDORA DE AGUA LTDA - EPP	R\$	33,69
NELSON LUIZ SUSIN E CIA LTDA - EPP	R\$	8.846,00
NEW RODAS COMERCIO DE RODAS & PNEUS AUTOMOTIVOS LTDA	R\$	836,00
NORTESUL DISTRIBUIDOR DE PRODUTOS AUTOMOTIVOS LTDA	R\$	13.512,96
NOVA TERRA PECAS E ACESSORIOS EIRELI	R\$	990,00
NOVOS TEMPOS COMERCIO DE PRODUTOS DE LIMPEZA LTDA ME	R\$	398,09
OBJETIVO EDIÇÕES EMPRESARIAIS LTDA - ME	R\$	363,00
ONLINE NET COMUNICACAO MULTIMEDIA LTDA	R\$	190,00
OS PEQUI DE GOAS LTDA	R\$	10.000,00
OSGENIO FORMOSA LTDA	R\$	170,00
PADUA EXTINTORES - EIRELI	R\$	635,00
PALLO CARDOSO EIRELI ME	R\$	906,00
PAVAN & STOFFEL LTDA - ME	R\$	59,90
PEIXOTO E DIAS - SOLUCAO EM NEGOCIOS INTELIGENTES LTDA	R\$	50,00
PH COMERCIO DE FERRAGENS LTDA - ME	R\$	2.259,60
PIZZAIA E CIA LTDA - ME	R\$	148,11
PLASPEL COMERCIO DE EMBALAGENS LTDA	R\$	100,00
PIRELI LTDA	R\$	4.136,00
PNEUACO EIRELI	R\$	16.000,00
PONTUAL PECAS E SERVICOS PARA AUTOS LTDA - ME	R\$	320,00
POSTO DE MOLA E MECANICA MURICI LTDA - ME	R\$	460,00
POUSADA CANGONHEIRO LTDA	R\$	2.725,00
PRECIACOM PRECISAO EM MECANICA LTDA	R\$	6.628,00
R M PERES	R\$	230,00
R MERLIM ROCHA DA SILVA	R\$	462,75
R. G. DE ASSIS - ME	R\$	270,79
R. TRENTINI EIRELI ME	R\$	28.642,50
RAFAEL BALBINOTTE EIRELI - ME	R\$	3.546,00
RAMON AUTO MAQUINAS LTDA	R\$	360,00
RAQUEL LOPES MORAIS 036362147	R\$	960,00
RAQUEL MORAIS CICERO DE SA 99730323187	R\$	250,00
REINALDO COSTA JUNIOR LTDA	R\$	1.396,00
RENATO DIAS CORTEZ ME	R\$	216,00
RENOVADORA DE PNEUS DOS PARASIBAS LTDA - ME	R\$	3.455,40
RESIDENCIA PALACE HOTEL LTDA - ME	R\$	3.815,00
RHEINER MORAES TOSTA - EIRELI	R\$	198,44
RHEINER TECNOLOGIA LTDA ME	R\$	2.866,51
RICHARD CLEY ALVES ROSA 89851979153	R\$	2.150,00
RIO BRANCO COMERCIO DE PRODUTOS ALIMENTICIOS EIRELI	R\$	268,34
RIMP AUTO PECAS LTDA	R\$	919,00

(62) 2020.2475 / (62) 99147-3559 - www.stenius.com.br - cincos@stenius.com.br
Avenida Olinda, nº 960, Park Lozandes, Trade Tower - Conj. 1704 - em Goiânia - GO - 74884-120

Documento Assinado Digitalmente DJ Eletrônico - Acesso: tgo.jus.br 58 de 107

ANO XV - EDIÇÃO Nº 3502 - SEÇÃO II Disponibilização: quinta-feira, 30/06/2022 Publicação: sexta-feira, 01/07/2022




ROBSON JOSE DE SOUZA BEZERRA - ME	R\$	120,00
RODAR TRANSPORTES LTDA - ME	R\$	40,00
RODRIGO GONTIJO MASCARENELI - ME	R\$	9.487,51
RODRIGUES E PARRERA COMERCIO E SERVIÇOS LTDA	R\$	18.539,80
ROMARIO PEREIRA QUEIROZ	R\$	100,00
RONDO DO BATERIAS LTDA ME	R\$	416,00
RONNEY REDES XAVIER DE SIENA 0351658193	R\$	5.916,00
ROSALINA SOUZA DA SILVA	R\$	379,46
ROSELI FIALHO DE LANA EMERICH - ME	R\$	111.825,00
ROSCILE LUIZ SOARES	R\$	2.850,00
ROTA 1000 AUTO PECAS LTDA	R\$	552,51
RUPIN PECAS E SERVIÇOS LTDA	R\$	1.666,00
S A PECAS E ACESSORIOS LTDA	R\$	2.628,45
S ARANTES & CIA LTDA - ME	R\$	739,00
S DE S SILVA	R\$	3.879,00
S BARRIZ JUNIOR - ME	R\$	2.626,78
SAN CARLOS PECAS E SERVIÇOS AUTOMOTIVOS LTDA - EPP	R\$	1.800,78
SANTO ANTONIO AUTO ELETRICA EIRELI	R\$	42,50
SANTO ANTONIO AUTO PECAS PORANGATU EIRELI	R\$	3.291,20
SANTOS E ANDRADE LTDA - ME	R\$	336,00
SAO MIGUEL AUTO PECAS LTDA	R\$	906,00
SAPRALI SERVICOS DE TELECOMUNICACOES LTDA	R\$	290,00
SAVI & TAFFANEL LTDA - ME	R\$	80,80
SEGALLA AUTO PECAS LTDA	R\$	2.768,62
SEGALLA AUTO PECAS LTDA - ME	R\$	427,32
SERGIO ANTONIO VAN DER LAAN	R\$	131,25
SERGIO BARCZKI	R\$	1.576,68
SERV MEDICINA E SEGURANCA DO TRABALHO EIRELI	R\$	30,00
SHOPPING DA LIMPEZA LTDA	R\$	279,97
SILVIO PERES DUARTE - ME	R\$	500,00
SIMPLES IP COMERCIO E SERVIÇOS DE TECNOLOGIA DA INF LTDA	R\$	8.660,00
SO EMBALAGENS EIRELI	R\$	226,40
SO FIEIS DISTRIBUIDORA DE PECAS LTDA - EPP	R\$	2.000,00
SOCIEDADE RADIO VILA REAL LMTADA	R\$	6.000,00
SOLIFLEX - SOLUCAO EM FLEXIVES LTDA - ME	R\$	101,80
SOLIFLEX AUTO ELETRICA LTDA - ME	R\$	538,00
SOIM DA BARRA RADIOFONUSA E NEGOCIOS LTDA	R\$	3.795,00
SOUTES & CIA LTDA - EPP	R\$	295,00
SOUZA & SILVA AUTO PECAS LTDA - ME	R\$	5.746,88
SV VULCANIZADORA E DUPLAGEM LTDA	R\$	1.150,00
T. MARIA DOS SANTOS	R\$	295,00
TADEU RICARDO DA SILVA PIZZATTO	R\$	216,00
TAGUELI MARIAS EIRELI	R\$	5.440,00
TAPRAPUA - COMERCIO DE AUTO PECAS LTDA - ME	R\$	460,00
TEK ATACADO DISTRIBUIDOR DE SEGURANCA ELECTRONICA EIRELI	R\$	515,48
THIAGO AUGUSTO SANTOS LOURENCO	R\$	1.645,00

(62) 2020.2475 / (62) 99147-3559 - www.stenius.com.br - cincos@stenius.com.br
Avenida Olinda, nº 960, Park Lozandes, Trade Tower - Conj. 1704 - em Goiânia - GO - 74884-120

Documento Assinado Digitalmente DJ Eletrônico - Acesso: tgo.jus.br 59 de 107

ANO XV - EDIÇÃO Nº 3502 - SEÇÃO II Disponibilização: quinta-feira, 30/06/2022 Publicação: sexta-feira, 01/07/2022



TINTEL PINTURA ELETROSTATICA LTDA	R\$	214,16
TORMIN DISTRIBUIDORA DE ACESSORIOS AUTOMOTIVOS LTDA - ME	R\$	150,00
TORNEADORA R.E. INDUSTRIA, COMERCIO E SERVICO LTDA - ME	R\$	18.180,00
TORNEARIA CAÇARA LTDA - ME	R\$	590,00
TORNICOTE TORNEARIA EIRELI	R\$	216,00
TRANSETE TRANSPORTE SEGURO LTDA	R\$	6.455,52
TRANSIGANCA GUINDANTES LTDA - ME	R\$	600,00
TRB TRANSPORTES EIRELI	R\$	267,54
TREVAO COM DE FILTROS E LUBRIFICANTES LTDA	R\$	1.029,60
TURBO AUTO PECAS LTDA	R\$	1.405,80
USBTAN TRANSPORTADORA E CONSTRUTORA LTDA	R\$	340,00
ULTRAMP PRODUTOS DE LIMPEZA EIRELI	R\$	171,49
V A COMERCIO VAREJISTA EM SEGURANCA DO TRABALHO EIRELI	R\$	199,62
V4 COMPANY NUNES E ASSOCIADOS EIRELI	R\$	4.000,00
VALE ARAGUANA COM PARAF. FER E MAQ LTDA	R\$	196,19
VALE DO ARAGUANA COMERCIO DE PARAFUSOS FERRAMENTAS E MAQUINA	R\$	188,19
VALTER RAMOS EIRELI - EPP	R\$	126,56
VIA NORTE COMERCIO VAREJISTA DE PARAFUSOS LTDA	R\$	1.150,03
VIACOO JUNA LTDA - EPP	R\$	737,07
VICTOR HUGO LIMA BITTENCOURT 7054154140	R\$	1.330,00
VIP 8 DISTRIBUIDORA DE PECAS LTDA	R\$	10.542,00
VIVIANE DE JESUS FERREIRA MARQUES	R\$	3.200,00
W. C. SILVA - COMERCIO E OFICINA MECANICA	R\$	1.366,49
VIA INFORMATICA E TECNOLOGIA LTDA	R\$	58,00
WALDIR ALVES DA COSTA JUNIOR	R\$	440,00
WANDERLEI CASSIANO SOBRINHO ME	R\$	1.870,00
WEDERSON DE JESUS COSTA EIRELI	R\$	195,96
WIB HOTEL LTDA	R\$	362,00
WILKE DE ALMEIDA & CIA LTDA - ME	R\$	64,60
WZ TELECOM SERVICOS DE INTERNET EIRELI - ME	R\$	238,00
Z.A. DE FREITAS - VIDUAÇARA - ME	R\$	1.790,00
ZELZO BALBINOTTE & CIA LTDA - ME	R\$	160,00
ZV9 PAPELARIA LTDA	R\$	128,13

ADVERTÊNCIA: Fica advertido que o prazo é de 10 (dez) dias para impugnação à relação de credores e de 30 (trinta) dias para objeção ao Plano de Recuperação Judicial, contados da publicação deste Edital, nos termos dos artigos 8º e 55, parágrafo único, ambos da Lei n.º 11.101/2005.

Goiânia, 29 de junho de 2022.

STENIUS LACERDA BASTOS 4189172115 Inscrição de Empresa nº 0886141000000
CNPJ nº 16.111.111/0001-00
STENIUS CONSULTORIA ORGANIZACIONAL LTDA
STENIUS LACERDA BASTOS
Administrador Judicial

(62) 2020.2475 / (62) 99147-3559 - www.stenius.com.br - cincos@stenius.com.br
Avenida Olinda, nº 960, Park Lozandes, Trade Tower - Conj. 1704 - em Goiânia - GO - 74884-120

Documento Assinado Digitalmente DJ Eletrônico - Acesso: tgo.jus.br 60 de 107

Diante do aviso de recebimento do Plano de Recuperação Judicial foram apresentadas objeções pelos seguintes credores: BANCO DO BRASIL S.A. (movimentação n.º 181), LINK COMERCIAL IMPORTADORA E EXPORTADORA LTDA

(movimentação n.º 183), BANCO SAFRA S/A (movimentação n.º 184), PIRELLI PNEUS LTDA e PIRELLI COMERCIAL DE PNEUS BRASIL LTDA (movimentação n.º 191), FUNDO DE INVESTIMENTO EM DIREITOS CREDITÓRIOS MULTISSETORIAL BS NP (movimentação n.º 211), BANCO ABC BRASIL S.A (movimentação n.º 213) e PROMETEON TYRE GROUP INDUSTRIA BRASIL LTDA. (movimentação n.º 216).

Desta forma, conforme noticiado nos reportes anteriores foi requerida, por esta Administração Judicial, a realização de Assembleia Geral de Credores para os dias 22/09/2022, em 1ª Convocação e 28/09/2022, em 2ª Convocação, cuja decisão de convocação foi proferida na movimentação n.º 233 e Edital devidamente publicado no Diário da Justiça Eletrônico, em 05/09/2022.

Desta forma, a Assembleia Geral de Credores não foi instalada em primeira convocação, em razão da ausência do quórum mínimo legal, conforme ata e documentos juntados na movimentação n.º 342, sendo que, na data de 28/09/2022 foi instalada em segunda convocação, na qual foi apresentado pedido de suspensão para a data de 23/11/2022, que foi aprovado, conforme ata e documentos juntados na movimentação n.º 349.

Contudo, em continuidade da Assembleia Geral de Credores as recuperandas apresentaram novo requerimento de suspensão para o dia 30/01/2023, que foi aprovado, conforme ata e documentos juntados na movimentação n.º 358.

Na AGC do dia 30/01/2023 as recuperandas apresentaram pedido de suspensão para o dia 08/03/2023, mediante a apresentação de aditivo ao Plano de Recuperação Judicial a ser protocolado nos autos até o dia 28/02/2023, o qual foi aprovado pelos credores, consoante ata e documentos juntados na movimentação n.º 403.

Ocorreu que, na AGC do dia 08/03/2023, a representante do credor PROMETEON TYRE GROUP INDUSTRIA BRASIL LTDA apresentou proposta de suspensão dos trabalhos para o dia 18/04/2023, em razão da necessidade de prazo hábil para as

aprovações internas para deliberar sobre o PRJ, o qual foi aprovado pelos credores, consoante ata e documentos juntados na movimentação n.º 435.

Na AGC do dia 18/04/2023 em continuidade à 2ª convocação, o Plano de Recuperação Judicial, com seus aditivos e modificativo foi aprovado pelos credores, consoante ata e documentos juntados na movimentação n.º 522.

Registra -se, ainda, que o referido Plano de Recuperação Judicial, aprovado pelos credores, foi homologado pelo juízo, conforme decisão de movimentação n.º 537.

6. DA ESCRITURAÇÃO CONTÁBIL

Instruindo o presente relatório mensal, o **GRUPO TROPICAL** informou que possui escrituração contábil externa, tendo como responsável técnico pelos dados contábeis o contador, LEONARDO NOGUEIRA DA SILVA inscrito no CRC GO028085/0-9.

Conforme se extrai da movimentação n.º 1.478, o juízo a requerimento dos devedores deferiu o pedido contido na movimentação n.º 1.460 para que a documentação contábil/financeira seja encaminhada ao Administrador Judicial até o final do mês seguinte ao exercício financeiro, com igual protração do prazo do auxiliar judicial, até o 15º dia do mês subsequente.

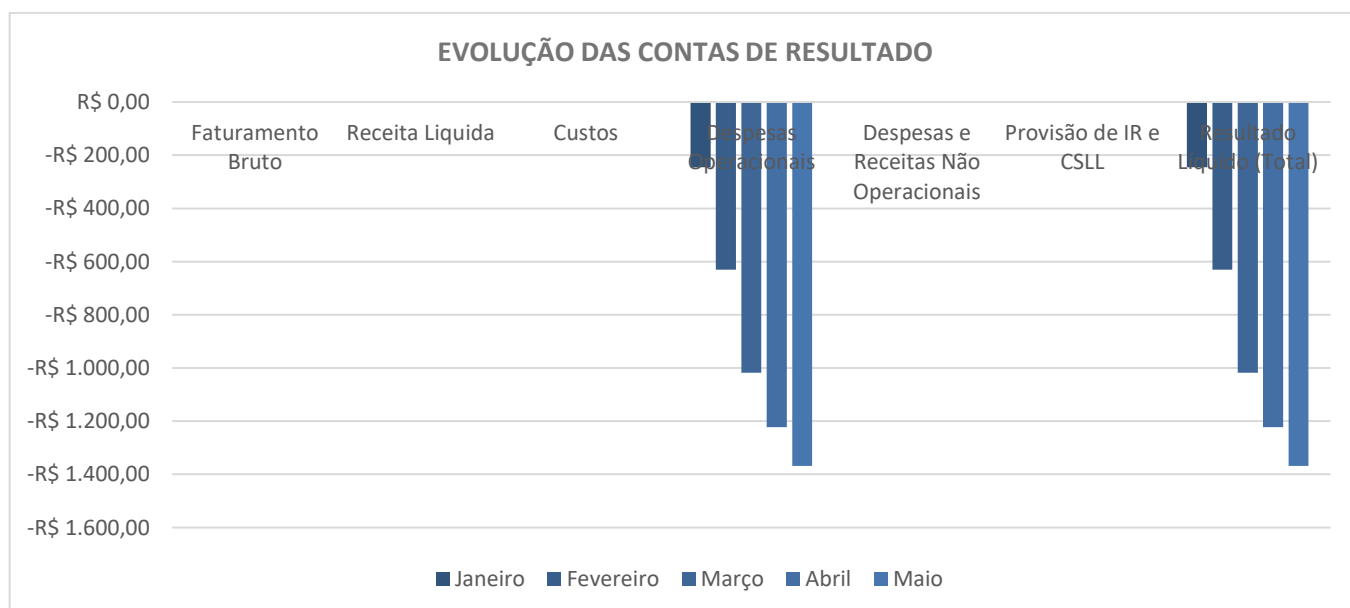
Outrossim, em cumprimento ao decisum suso mencionado, os devedores disponibilizaram balanço patrimonial (anexo I e III) e demonstração de resultado (anexo II e IV) que evidenciam a situação econômico, financeira e operacional dos devedores, concernentes a competência de maio de 2025

Assim, com fundamento apenas nas informações disponibilizadas até o protocolo deste relatório, realizamos as seguintes pertinentes averiguações e exames dos dados, de forma individualizada por empresa requerente do processamento da recuperação judicial, a fim de assegurar ampla e irrestrita transparência e publicização a este Juízo, Ministério Público, Credores e demais interessados, a saber:

6.1. Dados da Empresa JBF – INVESTIMENTOS

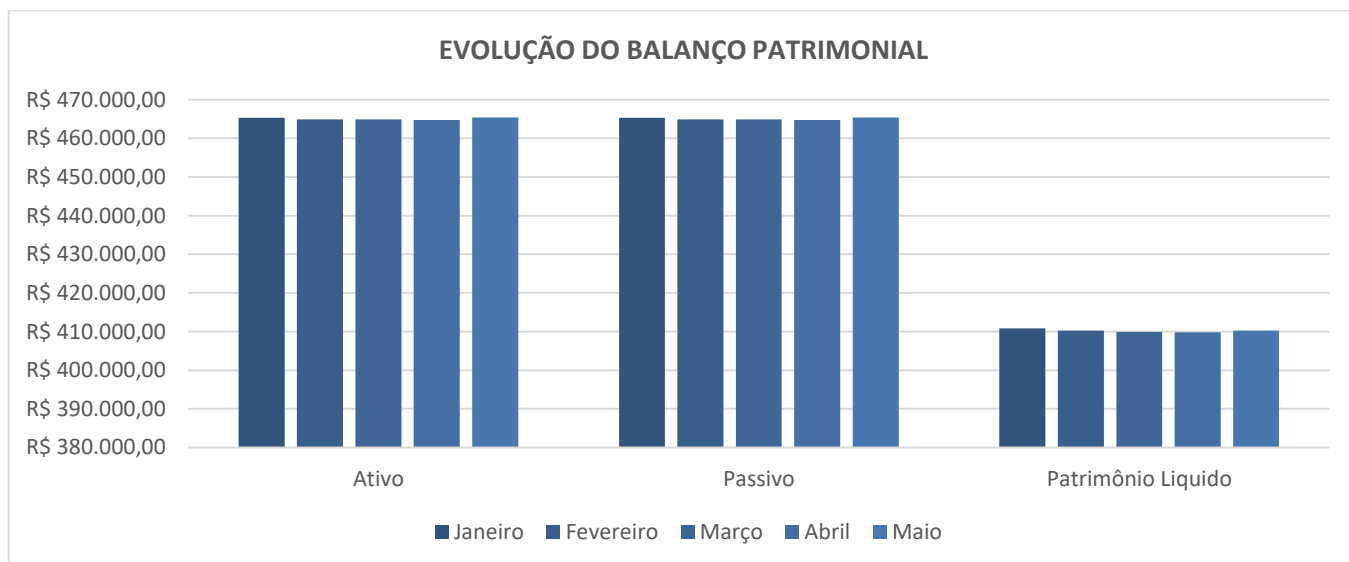
6.1.1. Demonstrativo de Resultado do Exercício

Demonstrativo de Resultado do Exercício						
Empresa	Contas	Janeiro	Fevereiro	Março	Abril	Maio
JBF - INVESTIMENTOS	Faturamento Bruto	R\$ 0,00	R\$ 0,00	R\$ 0,00	R\$ 0,00	R\$ 0,00
	Variação Mensal: R\$ e %		R\$ 0,00	R\$ 0,00	R\$ 0,00	R\$ 0,00
			0%	0%	0%	0%
	Receita Líquida	R\$ 0,00	R\$ 0,00	R\$ 0,00	R\$ 0,00	R\$ 0,00
	Variação Mensal: R\$ e %		R\$ 0,00	R\$ 0,00	R\$ 0,00	R\$ 0,00
			0%	0%	0%	0%
	Custos	R\$ 0,00	R\$ 0,00	R\$ 0,00	R\$ 0,00	R\$ 0,00
	Variação Mensal: R\$ e %		R\$ 0,00	R\$ 0,00	R\$ 0,00	R\$ 0,00
			0%	0%	0%	0%
	Despesas Operacionais	-R\$ 245,85	-R\$ 630,85	-R\$ 1.018,25	-R\$ 1.222,78	-R\$ 1.368,48
	Variação Mensal: R\$ e %		-R\$ 385,00	-R\$ 387,40	-R\$ 204,53	-R\$ 145,70
			157%	61%	20%	12%
	Despesas e Receitas Não Operacionais	R\$ 0,00	R\$ 0,00	R\$ 0,00	R\$ 0,00	R\$ 0,00
	Variação Mensal: R\$ e %		R\$ 0,00	R\$ 0,00	R\$ 0,00	R\$ 0,00
			0%	0%	0%	0%
Provisão de IR e CSLL	R\$ 0,00	R\$ 0,00	R\$ 0,00	R\$ 0,00	R\$ 0,00	
Variação Mensal: R\$ e %		R\$ 0,00	R\$ 0,00	R\$ 0,00	R\$ 0,00	
		0%	0%	0%	0%	
Resultado Líquido (Total)	-R\$ 245,85	-R\$ 630,85	-R\$ 1.018,25	-R\$ 1.222,78	-R\$ 1.368,48	
Variação Mensal: R\$ e %		-R\$ 385,00	-R\$ 387,40	-R\$ 204,53	-R\$ 145,70	
		157%	61%	20%	12%	



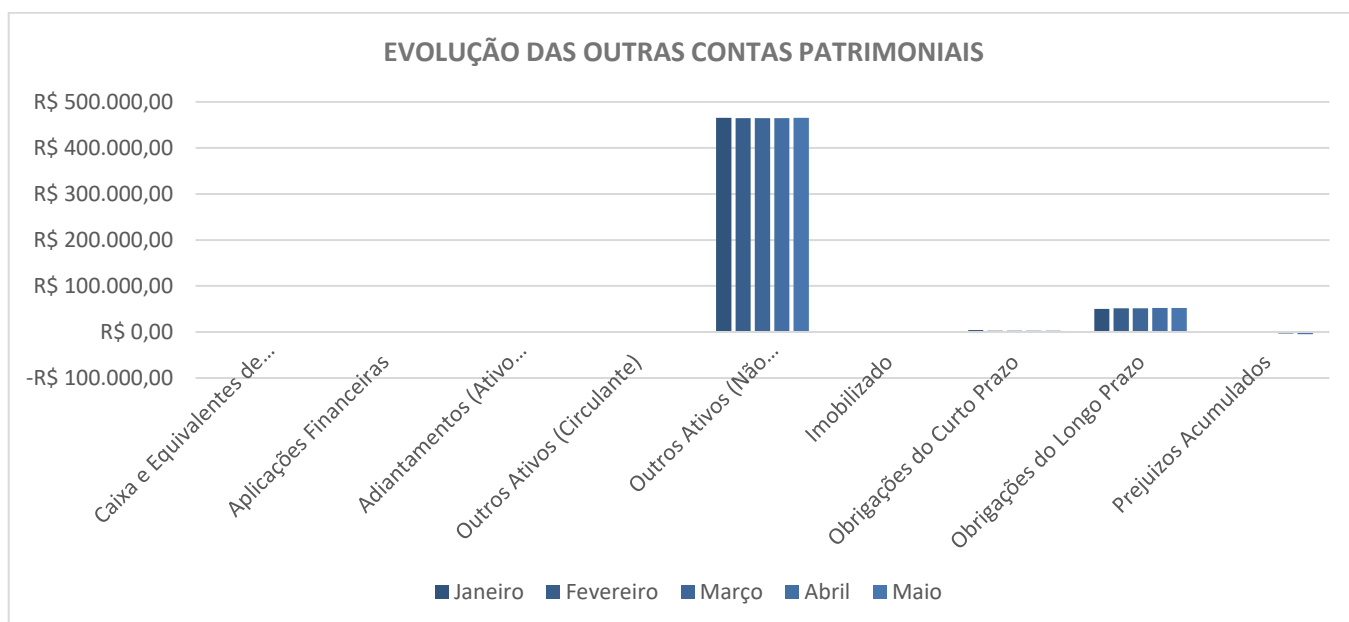
6.1.2. Balanço Patrimonial

Balanço Patrimonial						
Empresa	Contas	Janeiro	Fevereiro	Março	Abril	Maió
JBF - INVESTIMENTOS	Ativo	R\$ 465.349,47	R\$ 464.924,47	R\$ 464.865,25	R\$ 464.762,82	R\$ 465.395,33
	Variação Mensal: R\$ e %		-R\$ 425,00 0%	-R\$ 59,22 0%	-R\$ 102,43 0%	R\$ 632,51 0%
	Passivo	R\$ 465.349,47	R\$ 464.924,47	R\$ 464.865,25	R\$ 464.762,82	R\$ 465.395,33
	Variação Mensal: R\$ e %		-R\$ 425,00 0%	-R\$ 59,22 0%	-R\$ 102,43 0%	R\$ 632,51 0%
	Patrimônio Líquido	R\$ 410.836,26	R\$ 410.272,26	R\$ 409.884,86	R\$ 409.859,33	R\$ 410.269,24
	Variação Mensal: R\$ e %		-R\$ 564,00 0%	-R\$ 387,40 0%	-R\$ 25,53 0%	R\$ 409,91 0%



6.1.3. Outras Contas Patrimoniais

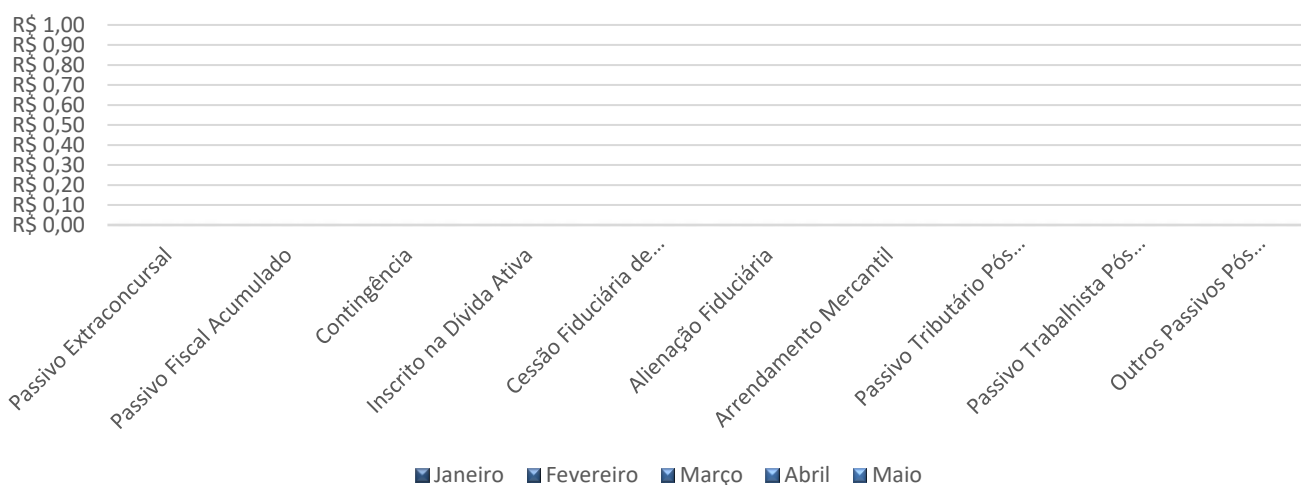
Outras Contas Patrimoniais						
Empresa	Contas	Janeiro	Fevereiro	Março	Abril	Maió
JBF - INVESTIMENTOS	Caixa e Equivalentes de Caixa	R\$ 179,00	R\$ 0,00	R\$ 184,52	R\$ 142,10	R\$ 0,00
	Varição Mensal: R\$ e %		-R\$ 179,00 -100%	R\$ 184,52 0%	-R\$ 42,42 -23%	-R\$ 142,10 -100%
	Aplicações Financeiras	R\$ 49,67	R\$ 103,67	R\$ 59,93	-R\$ 0,08	R\$ 95,53
	Varição Mensal: R\$ e %		R\$ 54,00 109%	-R\$ 43,74 -42%	-R\$ 60,01 -100%	R\$ 95,61 -119513%
	Adiantamentos (Ativo Circulante)	R\$ 64,00	R\$ 64,00	R\$ 64,00	R\$ 64,00	R\$ 243,00
	Varição Mensal: R\$ e %		R\$ 0,00 0%	R\$ 0,00 0%	R\$ 0,00 0%	R\$ 179,00 280%
	Outros Ativos (Circulante)	R\$ 0,64	R\$ 0,64	R\$ 0,64	R\$ 0,64	R\$ 0,64
	Varição Mensal: R\$ e %		R\$ 0,00 0%	R\$ 0,00 0%	R\$ 0,00 0%	R\$ 0,00 0%
	Outros Ativos (Não Circulante)	R\$ 465.056,16	R\$ 464.756,16	R\$ 464.556,16	R\$ 464.556,16	R\$ 465.056,16
	Varição Mensal: R\$ e %		-R\$ 300,00 0%	-R\$ 200,00 0%	R\$ 0,00 0%	R\$ 500,00 0%
	Imobilizado	R\$ 0,00	R\$ 0,00	R\$ 0,00	R\$ 0,00	R\$ 0,00
	Varição Mensal: R\$ e %		R\$ 0,00 0%	R\$ 0,00 0%	R\$ 0,00 0%	R\$ 0,00 0%
	Obrigações do Curto Prazo	R\$ 4.298,00	R\$ 3.137,00	R\$ 3.137,00	R\$ 2.918,00	R\$ 2.998,00
	Varição Mensal: R\$ e %		-R\$ 1.161,00 -27%	R\$ 0,00 0%	-R\$ 219,00 -7%	R\$ 80,00 3%
	Obrigações do Longo Prazo	R\$ 50.215,21	R\$ 51.515,21	R\$ 51.843,39	R\$ 51.985,49	R\$ 52.128,09
	Varição Mensal: R\$ e %		R\$ 1.300,00 3%	R\$ 328,18 1%	R\$ 142,10 0%	R\$ 142,60 0%
	Prejuízos Acumulados	-R\$ 245,85	-R\$ 876,70	-R\$ 1.894,95	-R\$ 3.117,73	-R\$ 4.486,21
	Varição Mensal: R\$ e %		-R\$ 630,85 257%	-R\$ 1.018,25 116%	-R\$ 1.222,78 65%	-R\$ 1.368,48 44%



6.1.4. Anexo II, da Recomendação n.º 72 do CNJ

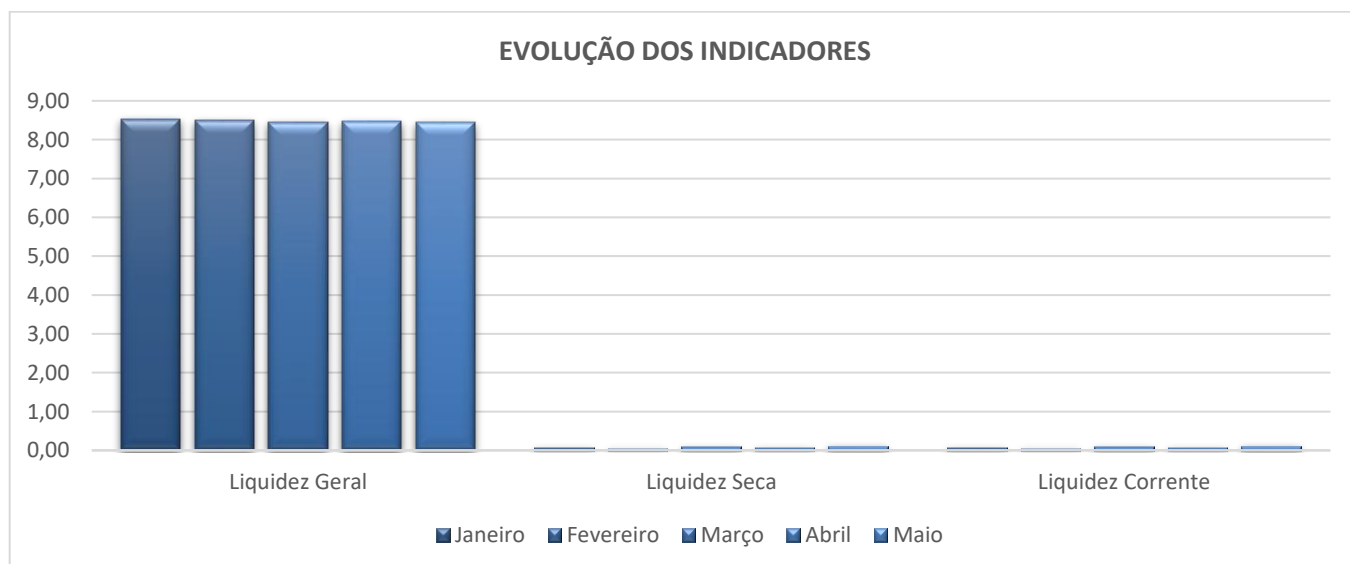
Recomendação n.º 72 do CNJ						
Empresa	Contas	Janeiro	Fevereiro	Março	Abril	Maió
JBF - INVESTIMENTOS	Passivo Extraconcursal	Não informado	Não informado	Não informado	Não informado	Não informado
	Varição Mensal: R\$ e %		R\$ 0,00 0%	R\$ 0,00 0%	R\$ 0,00 0%	R\$ 0,00 0%
	Passivo Fiscal Acumulado	R\$ 0,00	R\$ 0,00	R\$ 0,00	R\$ 0,00	R\$ 0,00
	Varição Mensal: R\$ e %		R\$ 0,00 0%	R\$ 0,00 0%	R\$ 0,00 0%	R\$ 0,00 #DIV/0!
	Contingência	Não informado	Não informado	Não informado	Não informado	Não informado
	Varição Mensal: R\$ e %		R\$ 0,00 0%	R\$ 0,00 0%	R\$ 0,00 0%	R\$ 0,00 0%
	Inscrito na Dívida Ativa	Não informado	Não informado	Não informado	Não informado	Não informado
	Varição Mensal: R\$ e %		R\$ 0,00 0%	R\$ 0,00 0%	R\$ 0,00 0%	R\$ 0,00 0%
	Cessão Fiduciária de Títulos / Direitos Creditórios	Não informado	Não informado	Não informado	Não informado	Não informado
	Varição Mensal: R\$ e %		R\$ 0,00 0%	R\$ 0,00 0%	R\$ 0,00 0%	R\$ 0,00 0%
	Alienação Fiduciária	Não informado	Não informado	Não informado	Não informado	Não informado
	Varição Mensal: R\$ e %		R\$ 0,00 0%	R\$ 0,00 0%	R\$ 0,00 0%	R\$ 0,00 0%
	Arrendamento Mercantil	Não informado	Não informado	Não informado	Não informado	Não informado
	Varição Mensal: R\$ e %		R\$ 0,00 0%	R\$ 0,00 0%	R\$ 0,00 0%	R\$ 0,00 0%
	Passivo Tributário Pós ajuizamento da RJ	Não informado	Não informado	Não informado	Não informado	Não informado
	Varição Mensal: R\$ e %		R\$ 0,00 0%	R\$ 0,00 0%	R\$ 0,00 0%	R\$ 0,00 0%
	Passivo Trabalhista Pós ajuizamento da RJ	Não informado	Não informado	Não informado	Não informado	Não informado
	Varição Mensal: R\$ e %		R\$ 0,00 0%	R\$ 0,00 0%	R\$ 0,00 0%	R\$ 0,00 0%
	Outros Passivos Pós Ajuizamento da RJ	Não informado	Não informado	Não informado	Não informado	Não informado
	Varição Mensal: R\$ e %		R\$ 0,00 0%	R\$ 0,00 0%	R\$ 0,00 0%	R\$ 0,00 0%

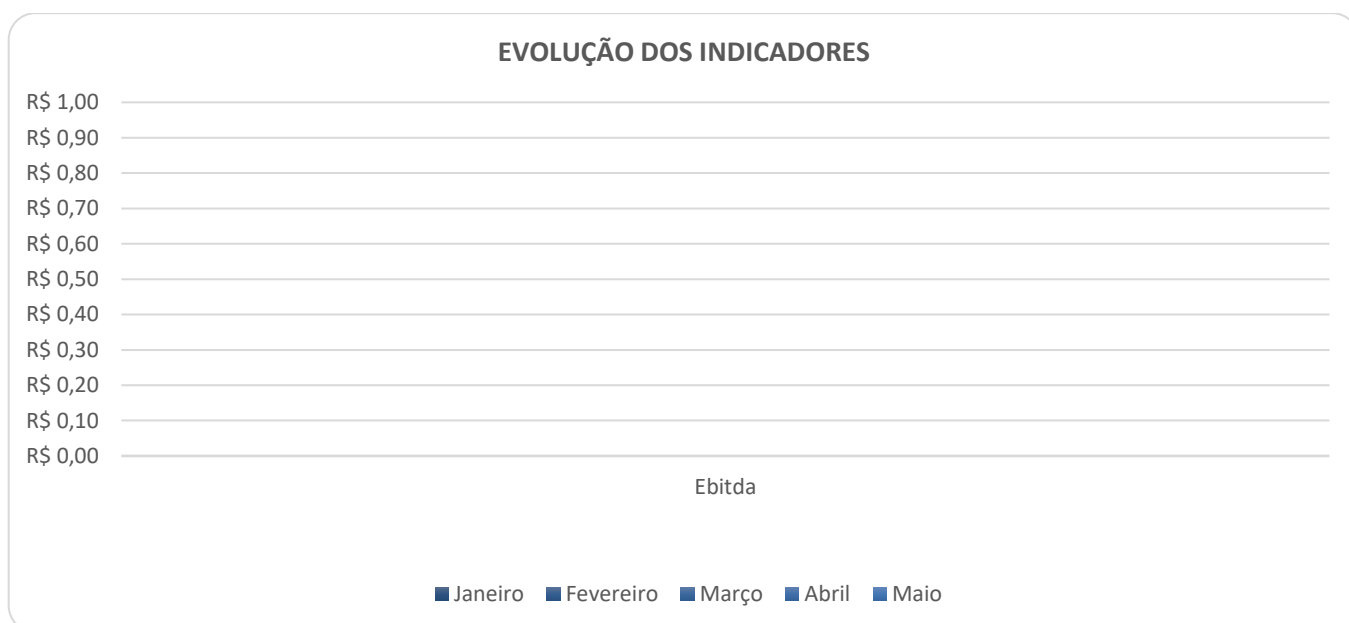
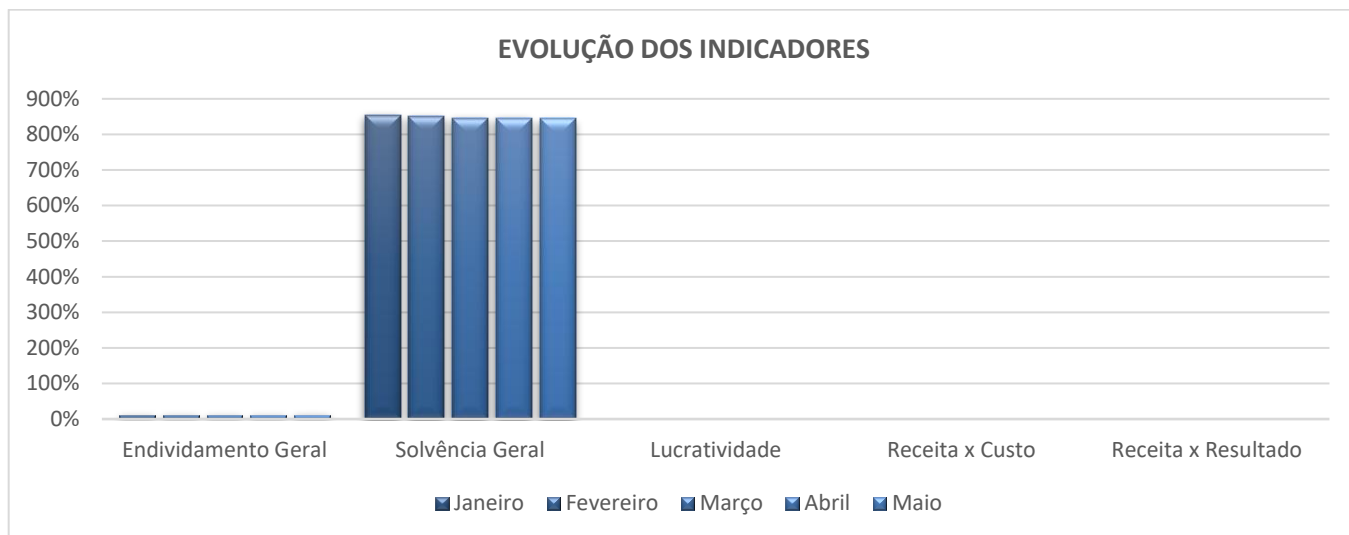
EVOLUÇÃO DAS CONTAS DA RECOMENDAÇÃO N.º 72 DO CNJ



6.1.5. Indicadores

Indicadores						
Empresa	Indicador	Janeiro	Fevereiro	Março	Abril	Maió
JBF - INVESTIMENTOS	Ebitda	Não informado	Não informado	Não informado	Não informado	Não informado
	Varição Mensal: R\$ e %		R\$ 0,00 0%	R\$ 0,00 0%	R\$ 0,00 0%	R\$ 0,00 0%
	Liquidez Geral	8,54	8,51	8,46	8,47	8,44
	Varição Mensal		-3%	-5%	1%	-2%
	Liquidez Seca	0,07	0,05	0,10	0,07	0,11
	Varição Mensal		-1%	4%	-3%	4%
	Liquidez Corrente	0,07	0,05	0,10	0,07	0,11
	Varição Mensal		-1%	4%	-3%	4%
	Endividamento Geral	12%	12%	12%	12%	12%
	Varição Mensal		0%	0%	0%	0%
	Solvência Geral	854%	851%	846%	847%	844%
	Varição Mensal		-3%	-5%	1%	-2%
	Lucratividade	0%	0%	0%	0%	0%
	Varição Mensal		0%	0%	0%	0%
	Receita x Custo	0%	0%	0%	0%	0%
	Varição Mensal		0%	0%	0%	0%
	Receita x Resultado	0%	0%	0%	0%	0%
	Varição Mensal		0%	0%	0%	0%

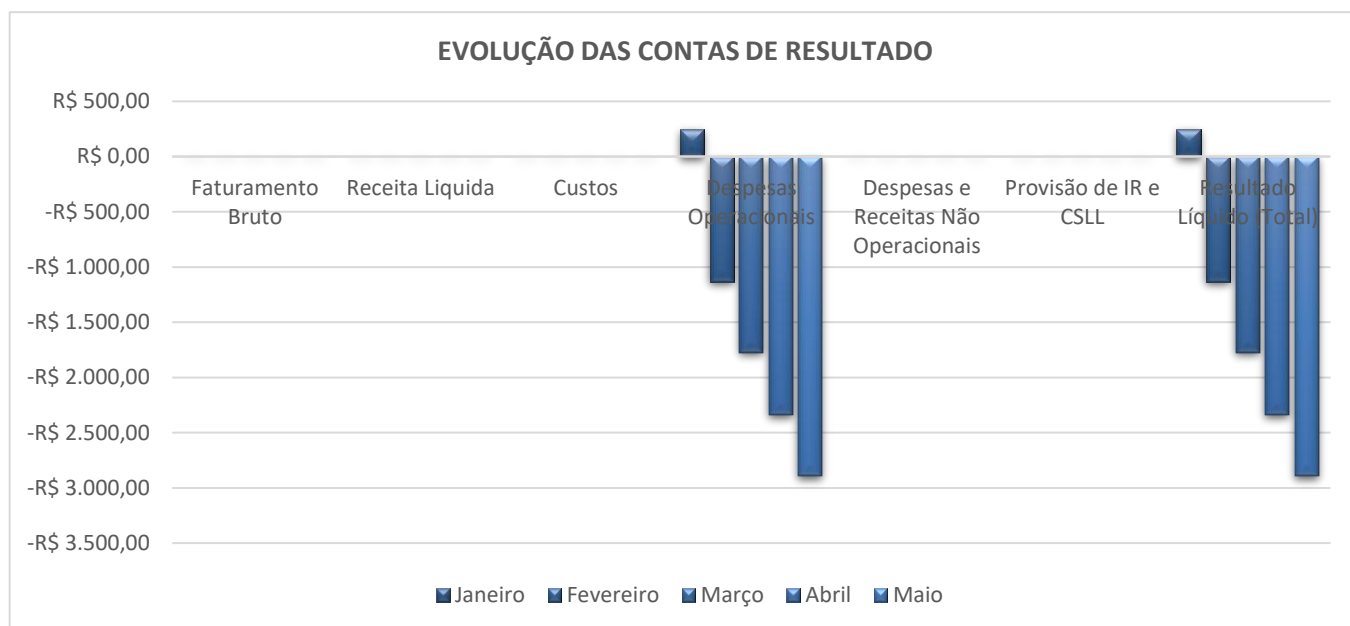




6.2. Dados da Empresa KALENA – INVESTIMENTOS

6.2.1. Demonstrativo de Resultado do Exercício

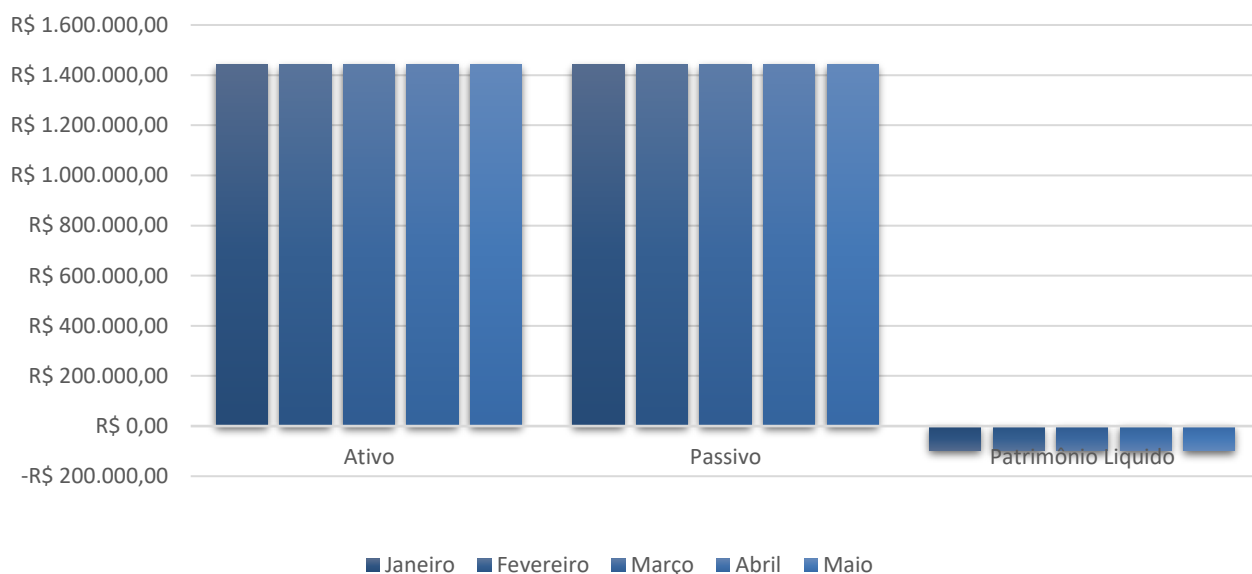
Demonstrativo de Resultado do Exercício						
Empresa	Contas	Janeiro	Fevereiro	Março	Abril	Maio
KALENA - INVESTIMENTOS	Faturamento Bruto	R\$ 0,00	R\$ 0,00	R\$ 0,00	R\$ 0,00	R\$ 0,00
	Variação Mensal: R\$ e %		R\$ 0,00 0%	R\$ 0,00 0%	R\$ 0,00 0%	R\$ 0,00 0%
	Receita Líquida	R\$ 0,00	R\$ 0,00	R\$ 0,00	R\$ 0,00	R\$ 0,00
	Variação Mensal: R\$ e %		R\$ 0,00 0%	R\$ 0,00 0%	R\$ 0,00 0%	R\$ 0,00 0%
	Custos	R\$ 0,00	R\$ 0,00	R\$ 0,00	R\$ 0,00	R\$ 0,00
	Variação Mensal: R\$ e %		R\$ 0,00 0%	R\$ 0,00 0%	R\$ 0,00 0%	R\$ 0,00 0%
	Despesas Operacionais	R\$ 246,72	-R\$ 1.130,64	-R\$ 1.772,88	-R\$ 2.341,55	-R\$ 2.892,45
	Variação Mensal: R\$ e %		-R\$ 1.377,36 -558%	-R\$ 642,24 57%	-R\$ 568,67 32%	-R\$ 550,90 24%
	Despesas e Receitas Não Operacionais	R\$ 0,00	R\$ 0,00	R\$ 0,00	R\$ 0,00	R\$ 0,00
	Variação Mensal: R\$ e %		R\$ 0,00 0%	R\$ 0,00 0%	R\$ 0,00 0%	R\$ 0,00 0%
	Provisão de IR e CSLL	R\$ 0,00	R\$ 0,00	R\$ 0,00	R\$ 0,00	R\$ 0,00
	Variação Mensal: R\$ e %		R\$ 0,00 0%	R\$ 0,00 0%	R\$ 0,00 0%	R\$ 0,00 0%
	Resultado Líquido (Total)	R\$ 246,72	-R\$ 1.130,64	-R\$ 1.772,88	-R\$ 2.341,55	-R\$ 2.892,45
	Variação Mensal: R\$ e %			-R\$ 1.377,36 -558%	-R\$ 642,24 57%	-R\$ 568,67 32%



6.2.2. Balanço Patrimonial

Balanço Patrimonial						
Empresa	Contas	Janeiro	Fevereiro	Março	Abril	Maio
KALENA - INVESTIMENTOS	Ativo	R\$ 1.442.020,25	R\$ 1.442.020,25	R\$ 1.441.578,01	R\$ 1.441.560,24	R\$ 1.442.267,01
	Variação Mensal: R\$ e %		R\$ 0,00 0%	-R\$ 442,24 0%	-R\$ 17,77 0%	R\$ 706,77 0%
	Passivo	R\$ 1.442.020,25	R\$ 1.442.020,25	R\$ 1.441.578,01	R\$ 1.441.560,24	R\$ 1.442.267,01
	Variação Mensal: R\$ e %		R\$ 0,00 0%	-R\$ 442,24 0%	-R\$ 17,77 0%	R\$ 706,77 0%
	Patrimônio Líquido	-R\$ 96.324,80	-R\$ 97.208,72	-R\$ 97.850,96	-R\$ 98.419,63	-R\$ 98.263,76
	Variação Mensal: R\$ e %		-R\$ 883,92 1%	-R\$ 642,24 1%	-R\$ 568,67 1%	R\$ 155,87 0%

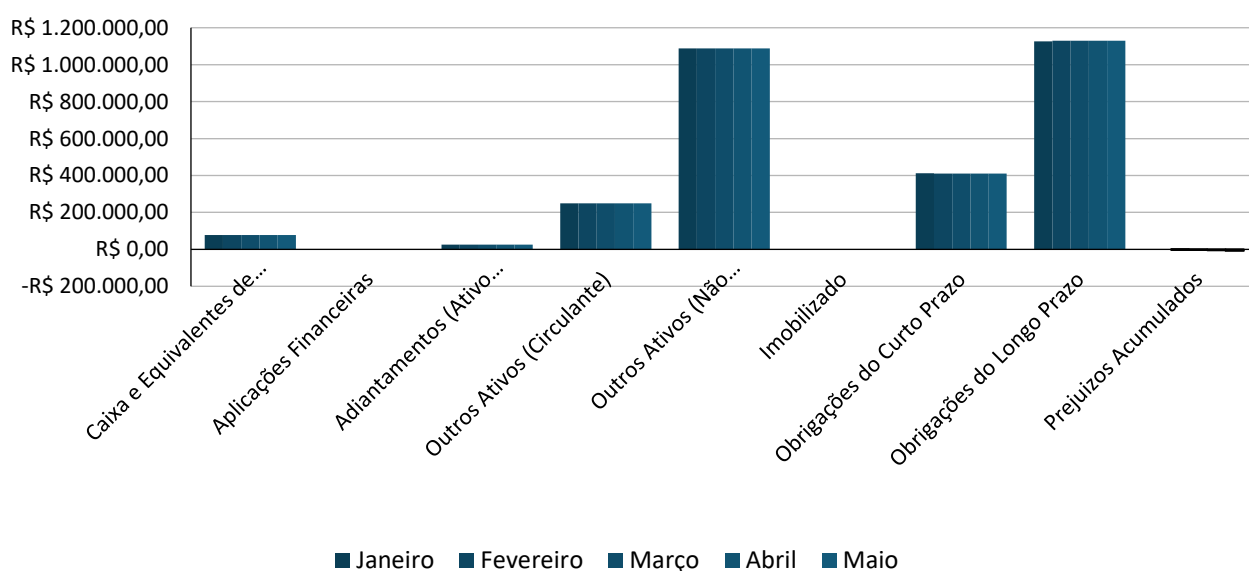
EVOLUÇÃO DO BALANÇO PATRIMONIAL



6.2.3. Outras Contas Patrimoniais

Outras Contas Patrimoniais						
Empresa	Contas	Janeiro	Fevereiro	Março	Abril	Maio
KALENA - INVESTIMENTOS	Caixa e Equivalentes de Caixa	R\$ 77.705,87	R\$ 77.705,87	R\$ 77.705,87	R\$ 77.705,87	R\$ 77.705,87
	Variação Mensal: R\$ e %		R\$ 0,00 0%	R\$ 0,00 0%	R\$ 0,00 0%	R\$ 0,00 0%
	Aplicações Financeiras	R\$ 0,00	R\$ 0,00	R\$ 17,76	-R\$ 0,01	R\$ 246,76
	Variação Mensal: R\$ e %		R\$ 0,00 0%	R\$ 17,76 0%	-R\$ 17,77 0%	R\$ 246,77 -2467700%
	Adiantamentos (Ativo Circulante)	R\$ 26.227,38	R\$ 26.227,38	R\$ 25.767,38	R\$ 25.767,38	R\$ 26.227,38
	Variação Mensal: R\$ e %		R\$ 0,00 0%	-R\$ 460,00 -2%	R\$ 0,00 0%	R\$ 460,00 2%
	Outros Ativos (Circulante)	R\$ 250.095,43	R\$ 250.095,43	R\$ 250.095,43	R\$ 250.095,43	R\$ 250.095,43
	Variação Mensal: R\$ e %		R\$ 0,00 0%	R\$ 0,00 0%	R\$ 0,00 0%	R\$ 0,00 0%
	Outros Ativos (Não Circulante)	R\$ 1.087.991,57	R\$ 1.087.991,57	R\$ 1.087.991,57	R\$ 1.087.991,57	R\$ 1.087.991,57
	Variação Mensal: R\$ e %		R\$ 0,00 0%	R\$ 0,00 0%	R\$ 0,00 0%	R\$ 0,00 0%
	Imobilizado	R\$ 0,00	R\$ 0,00	R\$ 0,00	R\$ 0,00	R\$ 0,00
	Variação Mensal: R\$ e %		R\$ 0,00 0%	R\$ 0,00 0%	R\$ 0,00 0%	R\$ 0,00 0%
	Obrigações do Curto Prazo	R\$ 412.088,00	R\$ 410.171,92	R\$ 410.171,92	R\$ 410.422,82	R\$ 410.673,72
	Variação Mensal: R\$ e %		-R\$ 1.916,08 0%	R\$ 0,00 0%	R\$ 250,90 0%	R\$ 250,90 0%
	Obrigações do Longo Prazo	R\$ 1.126.257,05	R\$ 1.129.057,05	R\$ 1.129.257,05	R\$ 1.129.557,05	R\$ 1.129.857,05
	Variação Mensal: R\$ e %		R\$ 2.800,00 0%	R\$ 200,00 0%	R\$ 300,00 0%	R\$ 300,00 0%
	Prejuízos Acumulados	R\$ 246,72	-R\$ 883,92	-R\$ 2.656,80	-R\$ 4.998,35	-R\$ 7.890,80
	Variação Mensal: R\$ e %		-R\$ 1.130,64 -458%	-R\$ 1.772,88 201%	-R\$ 2.341,55 88%	-R\$ 2.892,45 58%

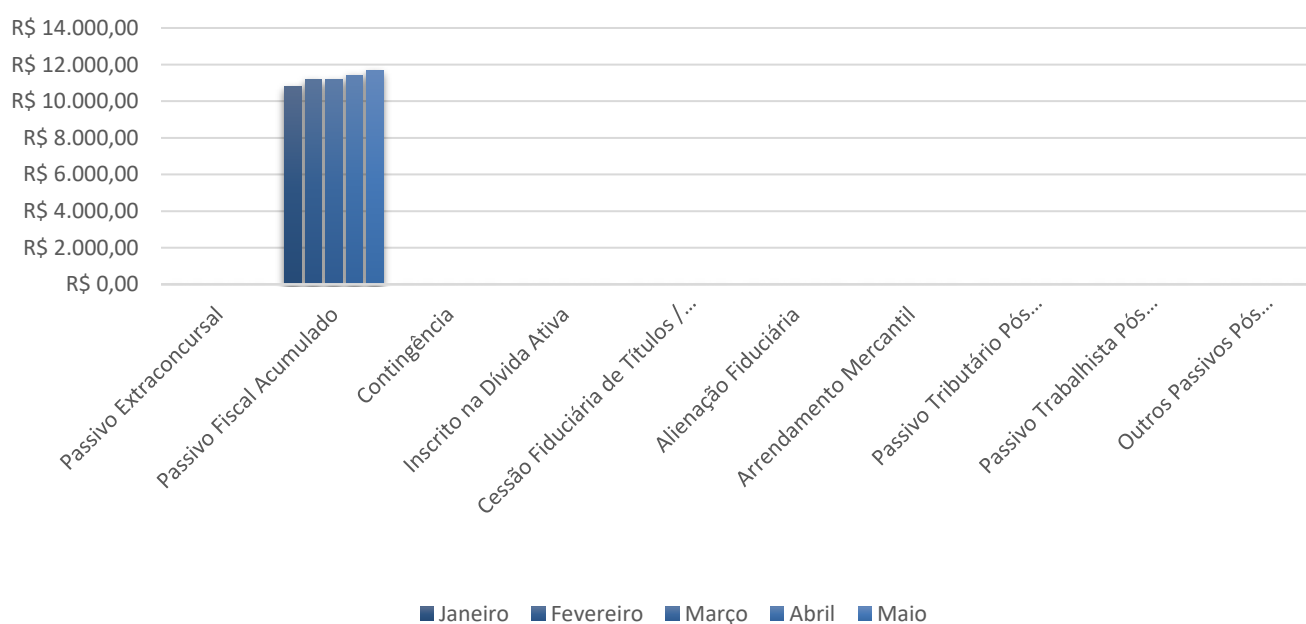
EVOLUÇÃO DAS OUTRAS CONTAS PATRIMONIAIS



6.2.4. Anexo II, da Recomendação n.º 72 do CNJ

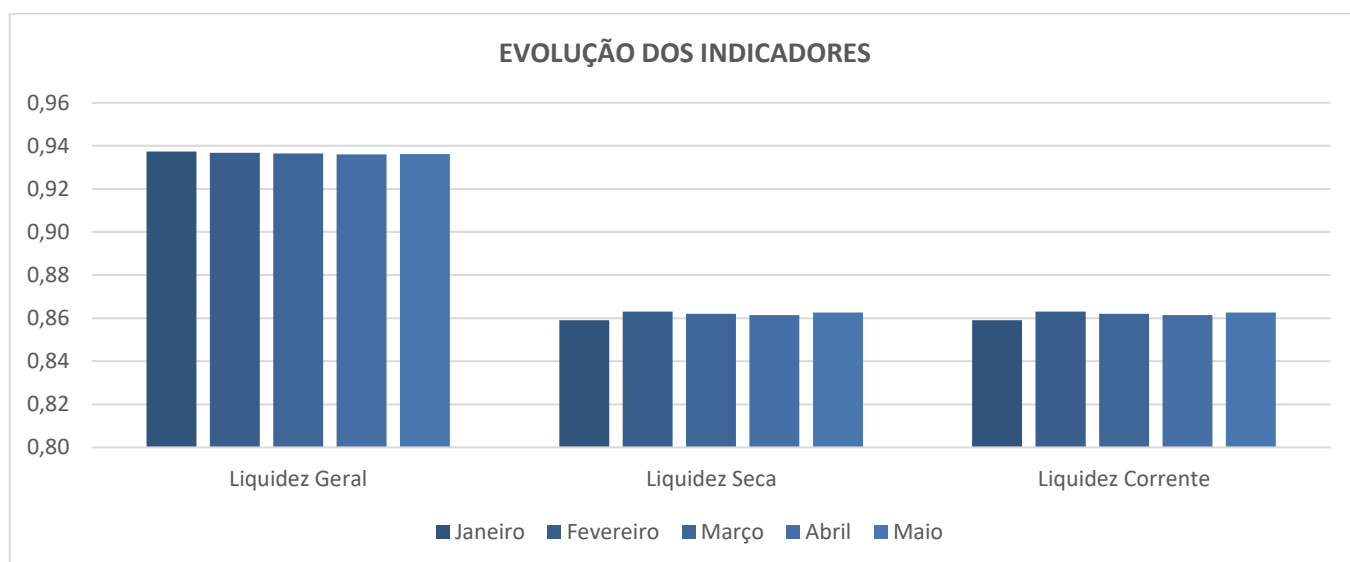
Recomendação n.º 72 do CNJ						
Empresa	Contas	Janeiro	Fevereiro	Março	Abril	Maió
KALENA - INVESTIMENTOS	Passivo Extraconcursal	Não informado	Não informado	Não informado	Não informado	Não informado
	Variação Mensal: R\$ e %		R\$ 0,00 0%	R\$ 0,00 0%	R\$ 0,00 0%	R\$ 0,00 0%
	Passivo Fiscal Acumulado	R\$ 10.791,35	R\$ 11.175,27	R\$ 11.175,27	R\$ 11.426,17	R\$ 11.677,07
	Variação Mensal: R\$ e %		R\$ 383,92 4%	R\$ 0,00 0%	R\$ 250,90 2%	R\$ 250,90 2%
	Contingência	Não informado	Não informado	Não informado	Não informado	Não informado
	Variação Mensal: R\$ e %		R\$ 0,00 0%	R\$ 0,00 0%	R\$ 0,00 0%	R\$ 0,00 0%
	Inscrito na Dívida Ativa	Não informado	Não informado	Não informado	Não informado	Não informado
	Variação Mensal: R\$ e %		R\$ 0,00 0%	R\$ 0,00 0%	R\$ 0,00 0%	R\$ 0,00 0%
	Cessão Fiduciária de Títulos / Direitos Creditórios	Não informado	Não informado	Não informado	Não informado	Não informado
	Variação Mensal: R\$ e %		R\$ 0,00 0%	R\$ 0,00 0%	R\$ 0,00 0%	R\$ 0,00 0%
	Alienação Fiduciária	Não informado	Não informado	Não informado	Não informado	Não informado
	Variação Mensal: R\$ e %		R\$ 0,00 0%	R\$ 0,00 0%	R\$ 0,00 0%	R\$ 0,00 0%
	Arrendamento Mercantil	Não informado	Não informado	Não informado	Não informado	Não informado
	Variação Mensal: R\$ e %		R\$ 0,00 0%	R\$ 0,00 0%	R\$ 0,00 0%	R\$ 0,00 0%
	Passivo Tributário Pós ajuizamento da RJ	Não informado	Não informado	Não informado	Não informado	Não informado
	Variação Mensal: R\$ e %		R\$ 0,00 0%	R\$ 0,00 0%	R\$ 0,00 0%	R\$ 0,00 0%
	Passivo Trabalhista Pós ajuizamento da RJ	Não informado	Não informado	Não informado	Não informado	Não informado
	Variação Mensal: R\$ e %		R\$ 0,00 0%	R\$ 0,00 0%	R\$ 0,00 0%	R\$ 0,00 0%
	Outros Passivos Pós Ajuizamento da RJ	Não informado	Não informado	Não informado	Não informado	Não informado
	Variação Mensal: R\$ e %		R\$ 0,00 0%	R\$ 0,00 0%	R\$ 0,00 0%	R\$ 0,00 0%

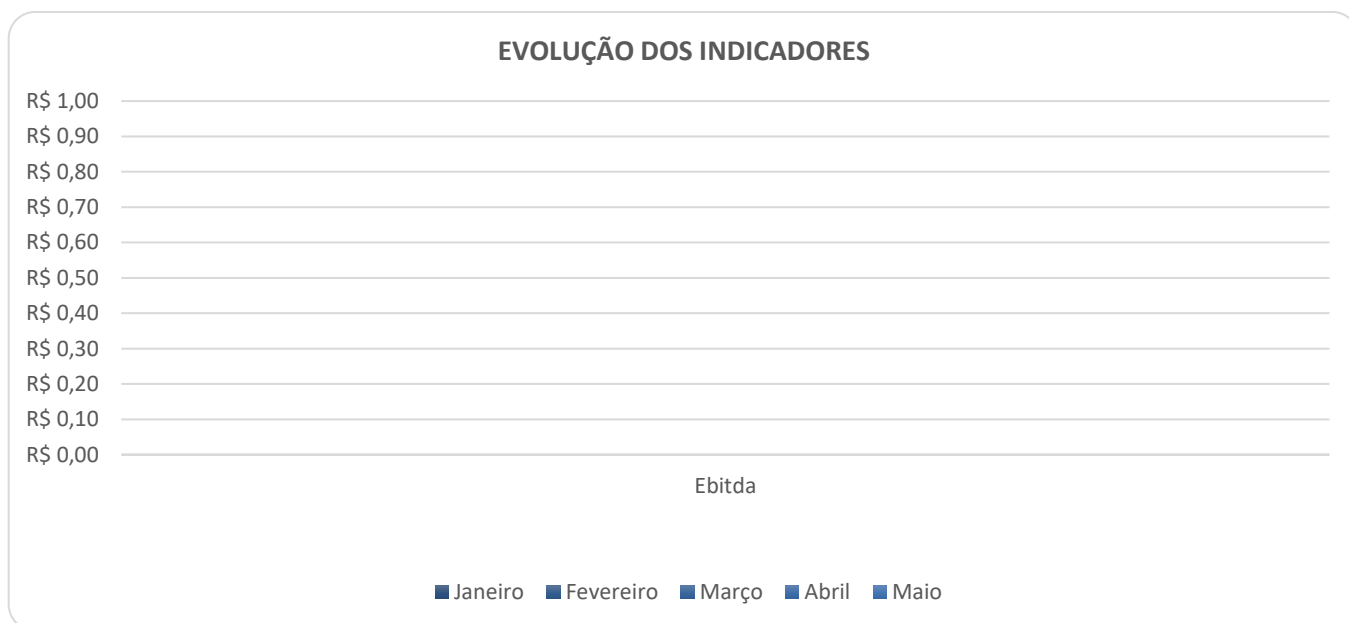
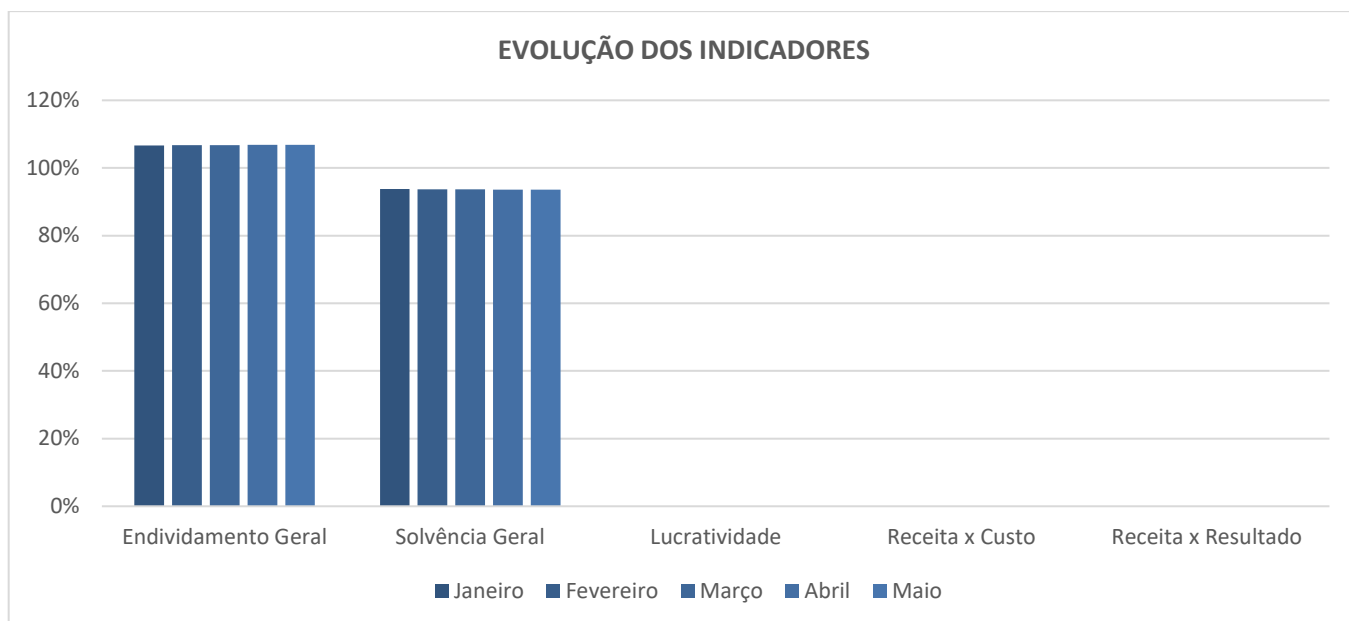
EVOLUÇÃO DAS CONTAS DA RECOMENDAÇÃO N.º 72 DO CNJ



6.2.5. Indicadores

Indicadores						
Empresa	Indicador	Janeiro	Fevereiro	Março	Abril	Maio
KALENA - INVESTIMENTOS	Ebitda	Não informado	Não informado	Não informado	Não informado	Não informado
	Variação Mensal: R\$ e %		R\$ 0,00 0%	R\$ 0,00 0%	R\$ 0,00 0%	R\$ 0,00 0%
	Liquidez Geral	0,94	0,94	0,94	0,94	0,94
	Variação Mensal		0%	0%	0%	0%
	Liquidez Seca	0,86	0,86	0,86	0,86	0,86
	Variação Mensal		0%	0%	0%	0%
	Liquidez Corrente	0,86	0,86	0,86	0,86	0,86
	Variação Mensal		0%	0%	0%	0%
	Endividamento Geral	107%	107%	107%	107%	107%
	Variação Mensal		0%	0%	0%	0%
	Solvência Geral	94%	94%	94%	94%	94%
	Variação Mensal		0%	0%	0%	0%
	Lucratividade	0%	0%	0%	0%	0%
	Variação Mensal		0%	0%	0%	0%
	Receita x Custo	0%	0%	0%	0%	0%
	Variação Mensal		0%	0%	0%	0%
	Receita x Resultado	0%	0%	0%	0%	0%
	Variação Mensal		0%	0%	0%	0%





6.3. Dados da Empresa SGO INVESTIMENTO

6.3.1. Demonstrativo de Resultado do Exercício

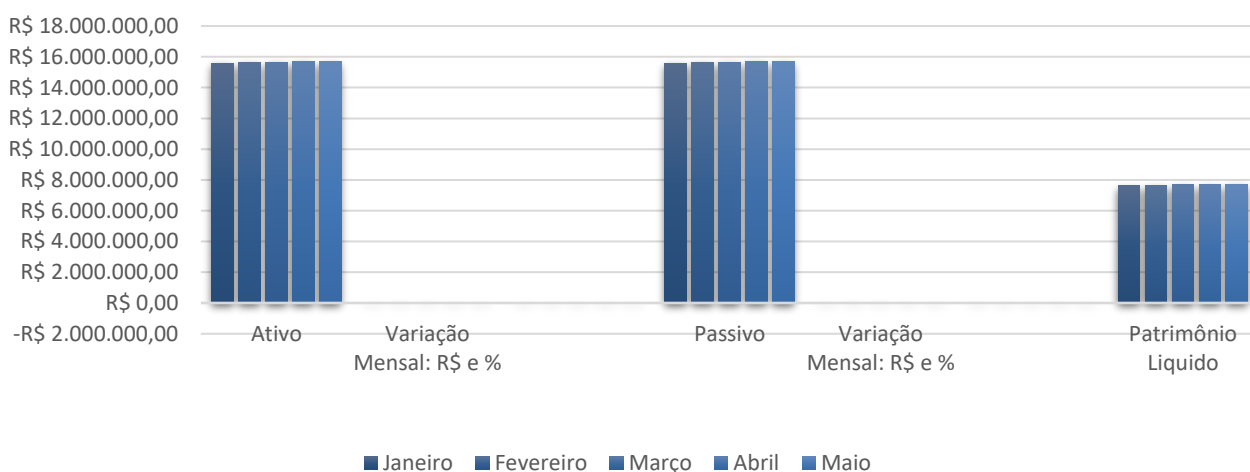
Demonstrativo de Resultado do Exercício						
Empresa	Contas	Janeiro	Fevereiro	Março	Abril	Maió
SGO INVESTIMENTO	Faturamento Bruto	R\$ 47.311,75	R\$ 95.717,78	R\$ 145.294,78	R\$ 191.412,40	R\$ 195.000,00
	Variação Mensal: R\$ e %		R\$ 48.406,03 102%	R\$ 49.577,00 52%	R\$ 46.117,62 32%	R\$ 3.587,60 2%
	Receita Líquida	R\$ 46.141,75	R\$ 93.124,28	R\$ 141.277,78	R\$ 187.395,40	R\$ 189.306,00
	Variação Mensal: R\$ e %		R\$ 46.982,53 102%	R\$ 48.153,50 52%	R\$ 46.117,62 33%	R\$ 1.910,60 1%
	Custos	R\$ 0,00	R\$ 0,00	R\$ 0,00	R\$ 0,00	R\$ 0,00
	Variação Mensal: R\$ e %		R\$ 0,00 0%	R\$ 0,00 0%	R\$ 0,00 0%	R\$ 0,00 0%
	Despesas Operacionais	-R\$ 6.899,33	-R\$ 19.329,86	-R\$ 31.140,72	-R\$ 42.453,90	-R\$ 54.940,26
	Variação Mensal: R\$ e %		-R\$ 12.430,53 180%	-R\$ 11.810,86 61%	-R\$ 11.313,18 36%	-R\$ 12.486,36 29%
	Despesas e Receitas Não Operacionais	R\$ 0,00	R\$ 0,00	R\$ 0,00	R\$ 0,00	R\$ 0,00
	Variação Mensal: R\$ e %		R\$ 0,00 0%	R\$ 0,00 0%	R\$ 0,00 0%	R\$ 0,00 0%
	Provisão de IR e CSLL	R\$ 0,00	R\$ 0,00	R\$ 0,00	R\$ 0,00	R\$ 0,00
	Variação Mensal: R\$ e %		R\$ 0,00 0%	R\$ 0,00 0%	R\$ 0,00 0%	R\$ 0,00 0%
	Resultado Líquido (Total)	R\$ 39.242,42	R\$ 73.794,42	R\$ 110.137,06	R\$ 144.941,50	R\$ 134.365,74
	Variação Mensal: R\$ e %		R\$ 34.552,00 88%	R\$ 36.342,64 49%	R\$ 34.804,44 32%	-R\$ 10.575,76 -7%



6.3.2. Balanço Patrimonial

Balanço Patrimonial						
Empresa	Contas	Janeiro	Fevereiro	Março	Abril	Maió
SGO INVESTIMENTO	Ativo	R\$ 15.590.362,28	R\$ 15.624.662,96	R\$ 15.662.109,64	R\$ 15.688.025,64	R\$ 15.682.144,50
	Varição Mensal: R\$ e %		R\$ 34.300,68	R\$ 37.446,68	R\$ 25.916,00	-R\$ 5.881,14
			0%	0%	0%	0%
	Passivo	R\$ 15.590.362,28	R\$ 15.624.662,96	R\$ 15.662.109,64	R\$ 15.688.025,64	R\$ 15.682.144,50
	Varição Mensal: R\$ e %		R\$ 34.300,68	R\$ 37.446,68	R\$ 25.916,00	-R\$ 5.881,14
			0%	0%	0%	0%
	Patrimônio Líquido	R\$ 7.609.150,58	R\$ 7.639.238,81	R\$ 7.675.581,45	R\$ 7.697.131,88	R\$ 7.683.162,97
	Varição Mensal: R\$ e %		R\$ 30.088,23	R\$ 36.342,64	R\$ 21.550,43	-R\$ 13.968,91
			0%	0%	0%	0%

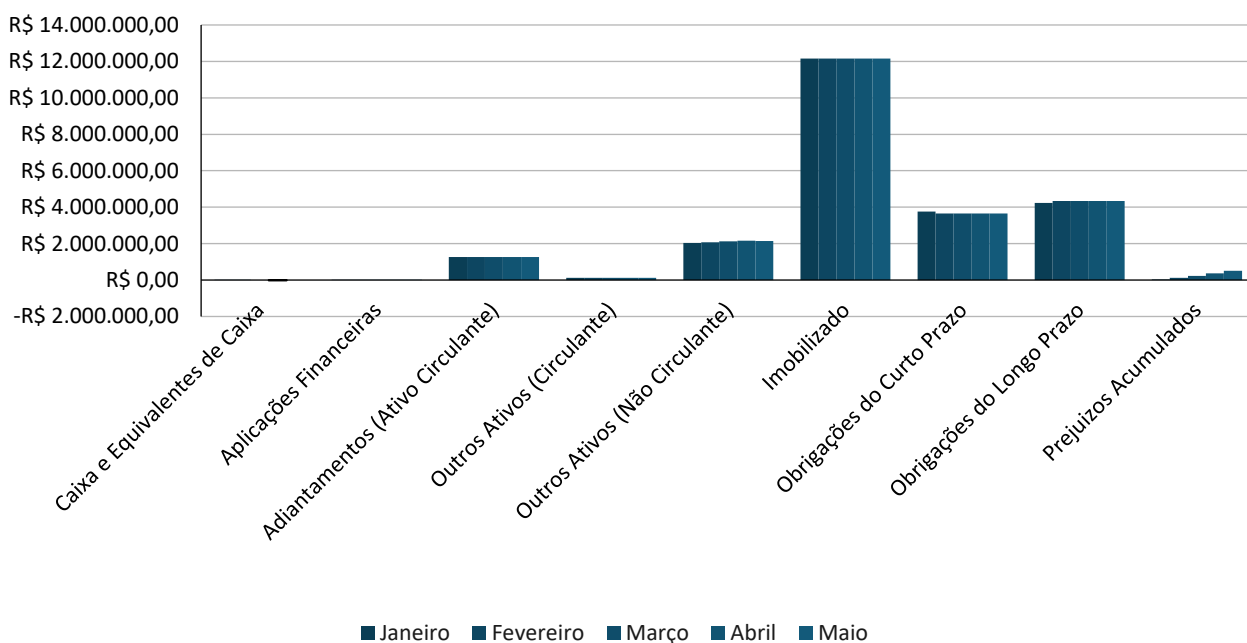
EVOLUÇÃO DO BALANÇO PATRIMONIAL



6.3.3. Outras Contas Patrimoniais

Outras Contas Patrimoniais						
Empresa	Contas	Janeiro	Fevereiro	Março	Abril	Maió
SGO INVESTIMENTO	Caixa e Equivalentes de Caixa	R\$ 9.709,47	R\$ 4.236,23	R\$ 0,00	-R\$ 18.971,63	R\$ 0,00
	Variación Mensal: R\$ e %		-R\$ 5.473,24 -56%	-R\$ 4.236,23 -100%	-R\$ 18.971,63 0%	R\$ 18.971,63 -100%
	Aplicações Financeiras	R\$ 122,10	R\$ 389,99	R\$ 336,67	R\$ 123,78	R\$ 307,54
	Variación Mensal: R\$ e %		R\$ 267,89 219%	-R\$ 53,32 -14%	-R\$ 212,89 -63%	R\$ 183,76 148%
	Adiantamentos (Ativo Circulante)	R\$ 1.268.329,63	R\$ 1.268.329,63	R\$ 1.268.329,63	R\$ 1.268.329,63	R\$ 1.268.329,63
	Variación Mensal: R\$ e %		R\$ 0,00 0%	R\$ 0,00 0%	R\$ 0,00 0%	R\$ 0,00 0%
	Outros Ativos (Circulante)	R\$ 116.982,57	R\$ 116.982,57	R\$ 116.982,57	R\$ 116.982,66	R\$ 116.982,66
	Variación Mensal: R\$ e %		R\$ 0,00 0%	R\$ 0,00 0%	R\$ 0,09 0%	R\$ 0,00 0%
	Outros Ativos (Não Circulante)	R\$ 2.040.354,84	R\$ 2.079.860,87	R\$ 2.121.597,10	R\$ 2.166.697,53	R\$ 2.141.661,00
	Variación Mensal: R\$ e %		R\$ 39.506,03 2%	R\$ 41.736,23 2%	R\$ 45.100,43 2%	-R\$ 25.036,53 -1%
	Imobilizado	R\$ 12.154.863,67	R\$ 12.154.863,67	R\$ 12.154.863,67	R\$ 12.154.863,67	R\$ 12.154.863,67
	Variación Mensal: R\$ e %		R\$ 0,00 0%	R\$ 0,00 0%	R\$ 0,00 0%	R\$ 0,00 0%
	Obrigações do Curto Prazo	R\$ 3.751.133,18	R\$ 3.644.442,33	R\$ 3.645.546,37	R\$ 3.649.911,94	R\$ 3.657.999,71
	Variación Mensal: R\$ e %		-R\$ 106.690,85 -3%	R\$ 1.104,04 0%	R\$ 4.365,57 0%	R\$ 8.087,77 0%
	Obrigações do Longo Prazo	R\$ 4.230.078,52	R\$ 4.340.981,82	R\$ 4.340.981,82	R\$ 4.340.981,82	R\$ 4.340.981,82
	Variación Mensal: R\$ e %		R\$ 110.903,30 3%	R\$ 0,00 0%	R\$ 0,00 0%	R\$ 0,00 0%
	Prejuizos Acumulados	R\$ 39.242,42	R\$ 113.036,84	R\$ 223.173,90	R\$ 368.115,40	R\$ 502.481,14
	Variación Mensal: R\$ e %		R\$ 73.794,42 188%	R\$ 110.137,06 97%	R\$ 144.941,50 65%	R\$ 134.365,74 37%

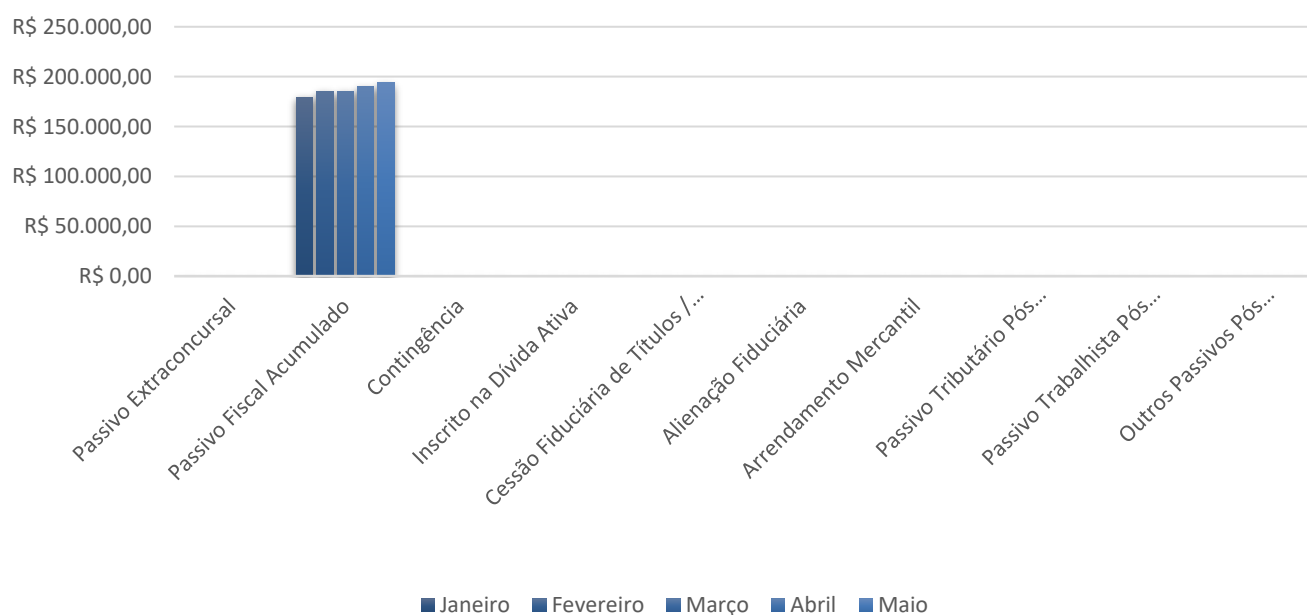
EVOLUÇÃO DAS OUTRAS CONTAS PATRIMONIAIS



6.3.4. Anexo II, da Recomendação n.º 72 do CNJ

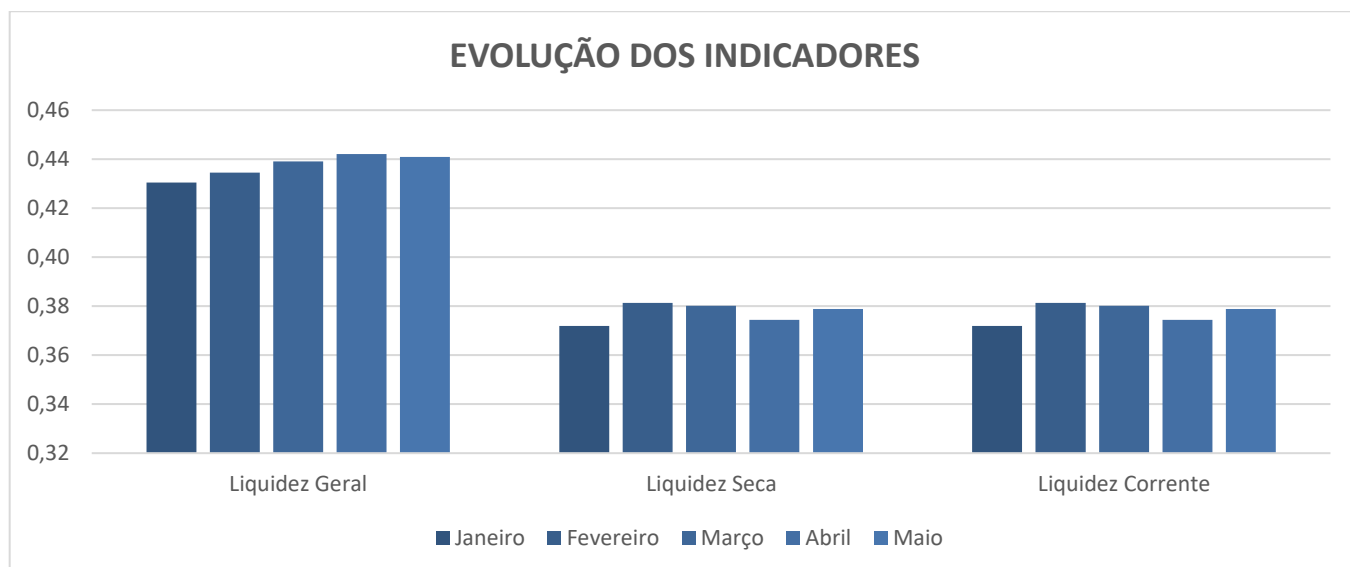
Recomendação n.º 72 do CNJ						
Empresa	Contas	Janeiro	Fevereiro	Março	Abril	Maio
SGO INVESTIMENTO	Passivo Extraconcursal	Não informado	Não informado	Não informado	Não informado	Não informado
	Variação Mensal: R\$ e %		R\$ 0,00 0%	R\$ 0,00 0%	R\$ 0,00 0%	R\$ 0,00 0%
	Passivo Fiscal Acumulado	R\$ 179.522,02	R\$ 185.447,88	R\$ 185.447,88	R\$ 189.684,11	R\$ 194.173,84
	Variação Mensal: R\$ e %		R\$ 5.925,86 3%	R\$ 0,00 0%	R\$ 4.236,23 2%	R\$ 4.489,73 2%
	Contingência	Não informado	Não informado	Não informado	Não informado	Não informado
	Variação Mensal: R\$ e %		R\$ 0,00 0%	R\$ 0,00 0%	R\$ 0,00 0%	R\$ 0,00 0%
	Inscrito na Dívida Ativa	Não informado	Não informado	Não informado	Não informado	Não informado
	Variação Mensal: R\$ e %		R\$ 0,00 0%	R\$ 0,00 0%	R\$ 0,00 0%	R\$ 0,00 0%
	Cessão Fiduciária de Títulos / Direitos Creditórios	Não informado	Não informado	Não informado	Não informado	Não informado
	Variação Mensal: R\$ e %		R\$ 0,00 0%	R\$ 0,00 0%	R\$ 0,00 0%	R\$ 0,00 0%
	Alienação Fiduciária	Não informado	Não informado	Não informado	Não informado	Não informado
	Variação Mensal: R\$ e %		R\$ 0,00 0%	R\$ 0,00 0%	R\$ 0,00 0%	R\$ 0,00 0%
	Arrendamento Mercantil	Não informado	Não informado	Não informado	Não informado	Não informado
	Variação Mensal: R\$ e %		R\$ 0,00 0%	R\$ 0,00 0%	R\$ 0,00 0%	R\$ 0,00 0%
	Passivo Tributário Pós ajuizamento da RJ	Não informado	Não informado	Não informado	Não informado	Não informado
	Variação Mensal: R\$ e %		R\$ 0,00 0%	R\$ 0,00 0%	R\$ 0,00 0%	R\$ 0,00 0%
	Passivo Trabalhista Pós ajuizamento da RJ	Não informado	Não informado	Não informado	Não informado	Não informado
	Variação Mensal: R\$ e %		R\$ 0,00 0%	R\$ 0,00 0%	R\$ 0,00 0%	R\$ 0,00 0%
	Outros Passivos Pós Ajuizamento da RJ	Não informado	Não informado	Não informado	Não informado	Não informado
	Variação Mensal: R\$ e %		R\$ 0,00 0%	R\$ 0,00 0%	R\$ 0,00 0%	R\$ 0,00 0%

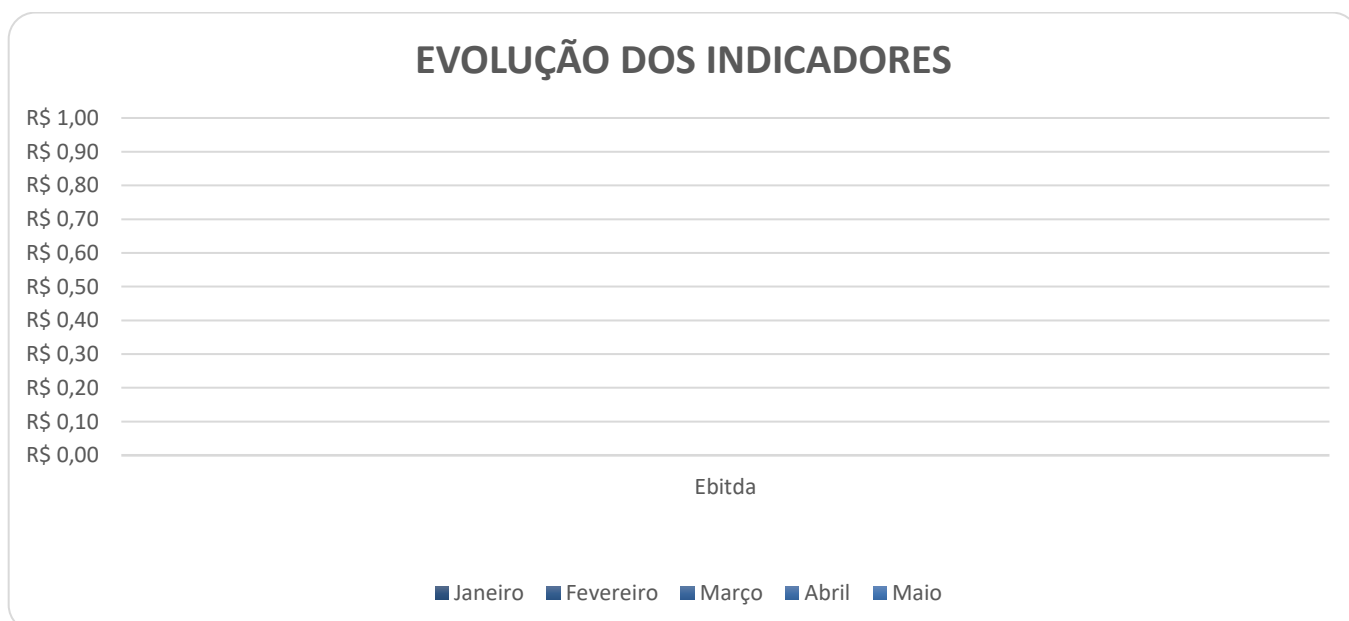
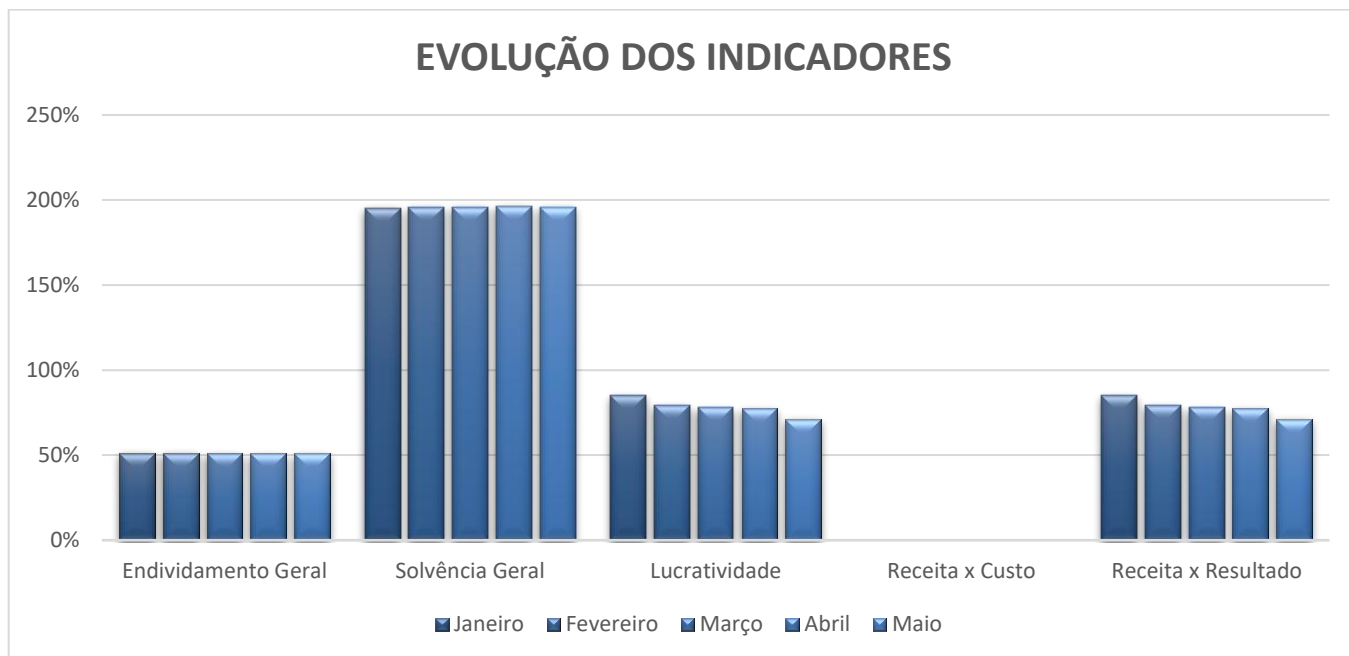
EVOLUÇÃO DAS CONTAS DA RECOMENDAÇÃO N.º 72 DO CNJ



6.3.5. Indicadores

Indicadores						
Empresa	Indicador	Janeiro	Fevereiro	Março	Abril	Maió
SGO INVESTIMENTO	Ebitda	Não informado	Não informado	Não informado	Não informado	Não informado
	Varição Mensal: R\$ e %		R\$ 0,00	R\$ 0,00	R\$ 0,00	R\$ 0,00
			0%	0%	0%	0%
	Liquidez Geral	0,43	0,43	0,44	0,44	0,44
	Varição Mensal		0%	0%	0%	0%
	Liquidez Seca	0,37	0,38	0,38	0,37	0,38
	Varição Mensal		1%	0%	-1%	0%
	Liquidez Corrente	0,37	0,38	0,38	0,37	0,38
	Varição Mensal		1%	0%	-1%	0%
	Endividamento Geral	51%	51%	51%	51%	51%
	Varição Mensal		0%	0%	0%	0%
	Solvência Geral	195%	196%	196%	196%	196%
	Varição Mensal		0%	0%	0%	0%
	Lucratividade	85%	79%	78%	77%	71%
	Varição Mensal		-6%	-1%	-1%	-6%
	Receita x Custo	0%	0%	0%	0%	0%
	Varição Mensal		0%	0%	0%	0%
	Receita x Resultado	85%	79%	78%	77%	71%
Varição Mensal		-6%	-1%	-1%	-6%	

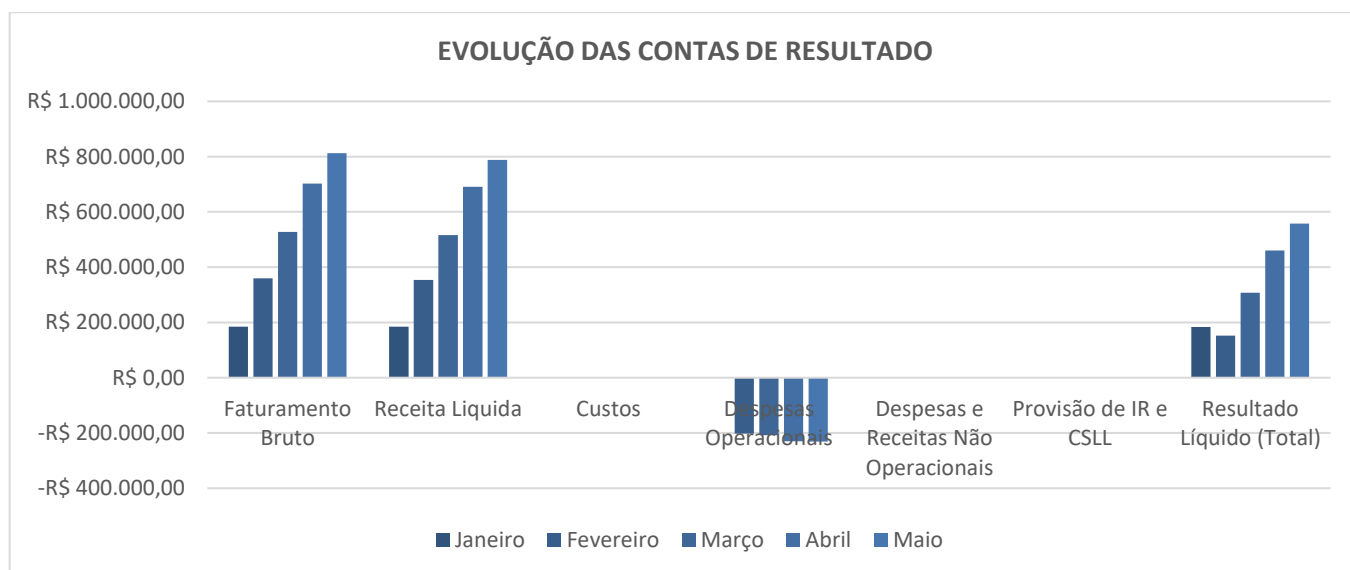




6.4. Dados da Empresa SRS AGROPECUARIA LTDA

6.4.1. Demonstrativo de Resultado do Exercício

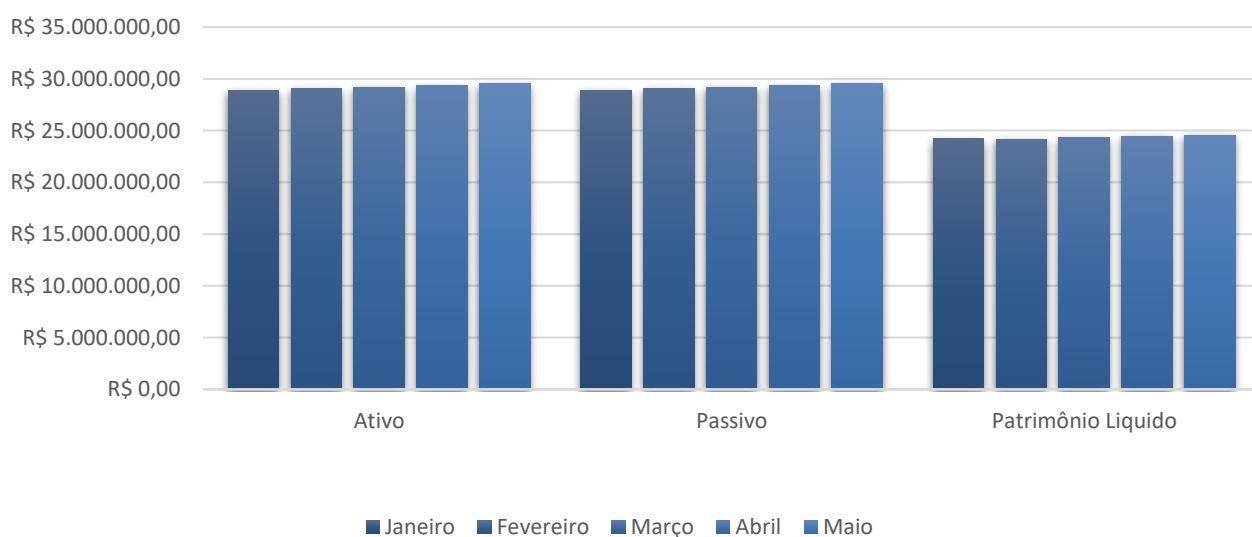
Demonstrativo de Resultado do Exercício						
Empresa	Contas	Janeiro	Fevereiro	Março	Abril	Maió
SRS AGROPECUARIA LTDA	Faturamento Bruto	R\$ 184.505,19	R\$ 360.083,55	R\$ 527.380,25	R\$ 702.020,79	R\$ 812.000,00
	Varição Mensal: R\$ e %		R\$ 175.578,36	R\$ 167.296,70	R\$ 174.640,54	R\$ 109.979,21
			95%	46%	33%	16%
	Receita Líquida	R\$ 184.505,19	R\$ 354.243,55	R\$ 515.700,25	R\$ 690.340,79	R\$ 788.640,00
	Varição Mensal: R\$ e %		R\$ 169.738,36	R\$ 161.456,70	R\$ 174.640,54	R\$ 98.299,21
			92%	46%	34%	14%
	Custos	R\$ 0,00	R\$ 0,00	R\$ 0,00	R\$ 0,00	R\$ 0,00
	Varição Mensal: R\$ e %		R\$ 0,00	R\$ 0,00	R\$ 0,00	R\$ 0,00
			0%	0%	0%	0%
	Despesas Operacionais	-R\$ 1.042,16	-R\$ 202.252,83	-R\$ 207.740,70	-R\$ 229.656,10	-R\$ 231.457,61
	Varição Mensal: R\$ e %		-R\$ 201.210,67	-R\$ 5.487,87	-R\$ 21.915,40	-R\$ 1.801,51
			19307%	3%	11%	1%
	Despesas e Receitas Não Operacionais	R\$ 0,00	R\$ 0,00	R\$ 0,00	R\$ 0,00	R\$ 0,00
	Varição Mensal: R\$ e %		R\$ 0,00	R\$ 0,00	R\$ 0,00	R\$ 0,00
			0%	0%	0%	0%
	Provisão de IR e CSLL	R\$ 0,00	R\$ 0,00	R\$ 0,00	R\$ 0,00	R\$ 0,00
Varição Mensal: R\$ e %		R\$ 0,00	R\$ 0,00	R\$ 0,00	R\$ 0,00	
		0%	0%	0%	0%	
Resultado Líquido (Total)	R\$ 183.463,03	R\$ 151.990,72	R\$ 307.959,55	R\$ 460.684,69	R\$ 557.182,39	
	Varição Mensal: R\$ e %		-R\$ 31.472,31	R\$ 155.968,83	R\$ 152.725,14	R\$ 96.497,70
			-17%	103%	50%	21%



6.4.2. Balanço Patrimonial

Balanço Patrimonial						
Empresa	Contas	Janeiro	Fevereiro	Março	Abril	Maió
SRS AGROPECUARIA LTDA	Ativo	R\$ 28.922.507,26	R\$ 29.067.494,12	R\$ 29.215.038,43	R\$ 29.327.662,90	R\$ 29.520.969,60
	Varição Mensal: R\$ e %		R\$ 144.986,86	R\$ 147.544,31	R\$ 112.624,47	R\$ 193.306,70
			1%	1%	0%	1%
	Passivo	R\$ 28.922.507,26	R\$ 29.067.494,12	R\$ 29.215.038,43	R\$ 29.327.662,90	R\$ 29.520.969,60
	Varição Mensal: R\$ e %		R\$ 144.986,86	R\$ 147.544,31	R\$ 112.624,47	R\$ 193.306,70
			1%	1%	0%	1%
	Patrimônio Líquido	R\$ 24.214.786,14	R\$ 24.166.762,28	R\$ 24.322.731,11	R\$ 24.445.187,00	R\$ 24.535.132,36
	Varição Mensal: R\$ e %		-R\$ 48.023,86	R\$ 155.968,83	R\$ 122.455,89	R\$ 89.945,36
			0%	1%	1%	0%

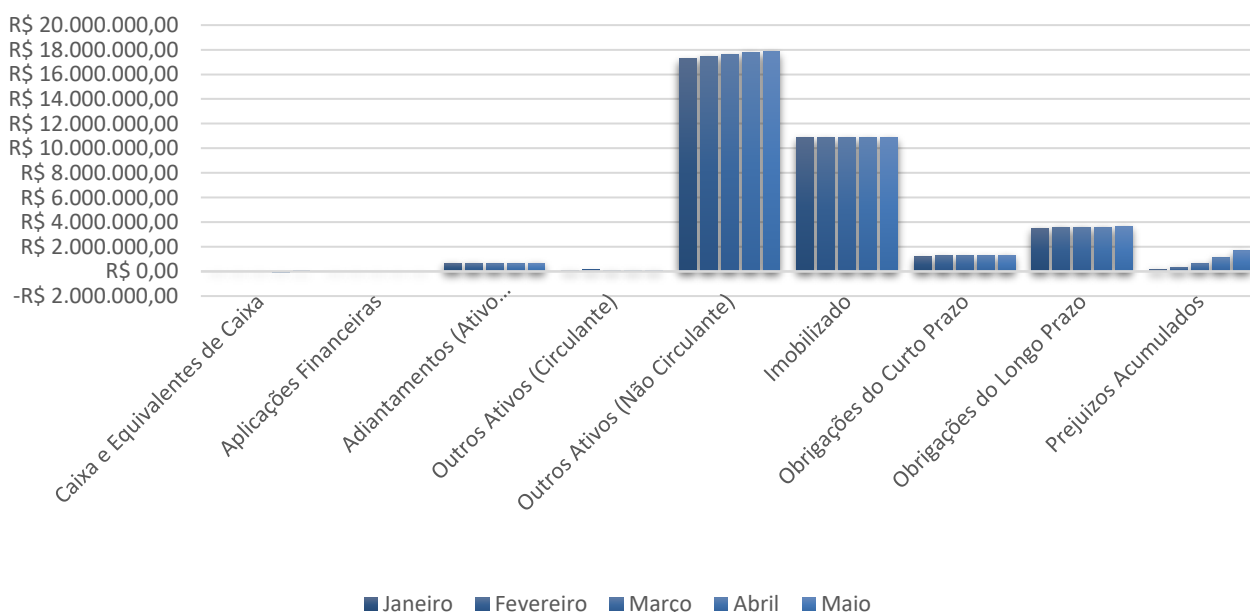
EVOLUÇÃO DO BALANÇO PATRIMONIAL



6.4.3. Outras Contas Patrimoniais

Outras Contas Patrimoniais						
Empresa	Contas	Janeiro	Fevereiro	Março	Abril	Maió
SRS AGROPECUARIA LTDA	Caixa e Equivalentes de Caixa	R\$ 30.651,47	R\$ 5.738,59	R\$ 2.966,41	-R\$ 52.741,67	R\$ 58.482,45
	Variação Mensal: R\$ e %		-R\$ 24.912,88 -81%	-R\$ 2.772,18 -48%	-R\$ 55.708,08 -1878%	R\$ 111.224,12 -211%
	Aplicações Financeiras	R\$ 1.609,57	R\$ 1.944,94	R\$ 2.070,35	R\$ 1.877,49	R\$ 272,48
	Variação Mensal: R\$ e %		R\$ 335,37 21%	R\$ 125,41 6%	-R\$ 192,86 -9%	-R\$ 1.605,01 -85%
	Adiantamentos (Ativo Circulante)	R\$ 663.949,21	R\$ 657.769,30	R\$ 641.169,60	R\$ 635.149,37	R\$ 673.249,21
	Variação Mensal: R\$ e %		-R\$ 6.179,91 -1%	-R\$ 16.599,70 -3%	-R\$ 6.020,23 -1%	R\$ 38.099,84 6%
	Outros Ativos (Circulante)	R\$ 115.956,32	R\$ 116.122,24	R\$ 115.956,32	R\$ 115.956,39	R\$ 115.999,41
	Variação Mensal: R\$ e %		R\$ 165,92 0%	-R\$ 165,92 0%	R\$ 0,07 0%	R\$ 43,02 0%
	Outros Ativos (Não Circulante)	R\$ 17.272.997,44	R\$ 17.448.575,80	R\$ 17.615.532,50	R\$ 17.790.078,07	R\$ 17.835.622,80
	Variação Mensal: R\$ e %		R\$ 175.578,36 1%	R\$ 166.956,70 1%	R\$ 174.545,57 1%	R\$ 45.544,73 0%
	Imobilizado	R\$ 10.837.343,25	R\$ 10.837.343,25	R\$ 10.837.343,25	R\$ 10.837.343,25	R\$ 10.837.343,25
	Variação Mensal: R\$ e %		R\$ 0,00 0%	R\$ 0,00 0%	R\$ 0,00 0%	R\$ 0,00 0%
	Obrigações do Curto Prazo	R\$ 1.189.860,54	R\$ 1.298.280,04	R\$ 1.292.558,82	R\$ 1.297.367,94	R\$ 1.332.499,57
	Variação Mensal: R\$ e %		R\$ 108.419,50 9%	-R\$ 5.721,22 0%	R\$ 4.809,12 0%	R\$ 35.131,63 3%
	Obrigações do Longo Prazo	R\$ 3.517.860,58	R\$ 3.602.451,80	R\$ 3.599.748,50	R\$ 3.585.107,96	R\$ 3.653.337,67
	Variação Mensal: R\$ e %		R\$ 84.591,22 2%	-R\$ 2.703,30 0%	-R\$ 14.640,54 0%	R\$ 68.229,71 2%
	Prejuízos Acumulados	R\$ 183.463,03	R\$ 335.453,75	R\$ 643.413,30	R\$ 1.104.097,99	R\$ 1.661.280,38
	Variação Mensal: R\$ e %		R\$ 151.990,72 83%	R\$ 307.959,55 92%	R\$ 460.684,69 72%	R\$ 557.182,39 50%

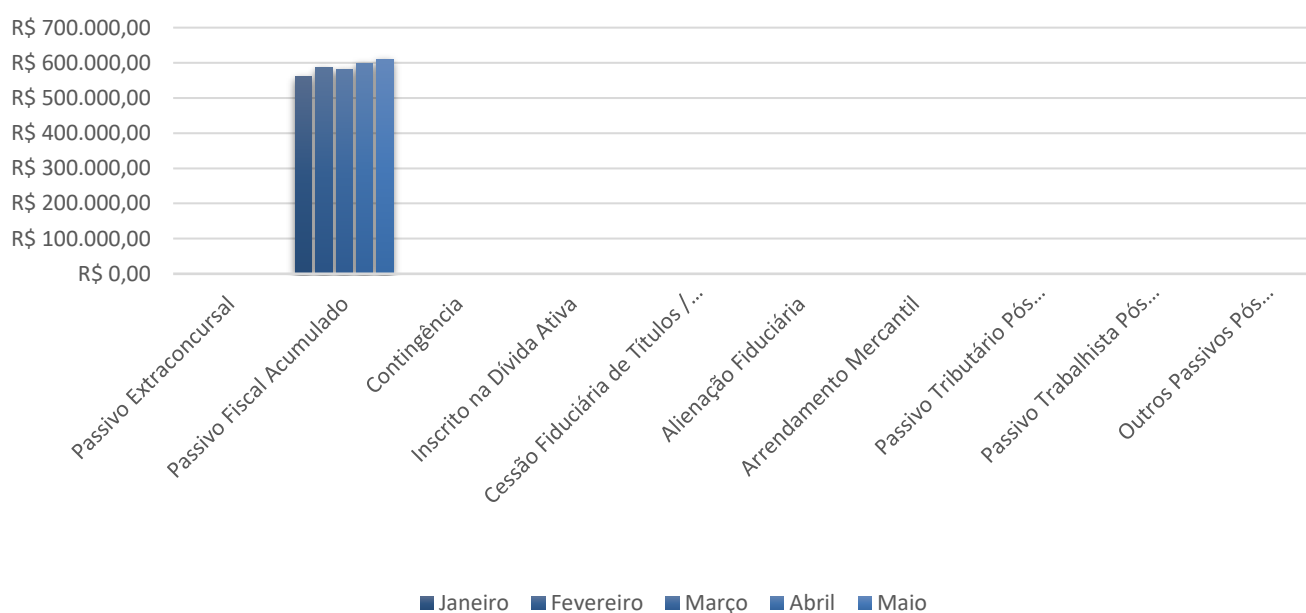
EVOLUÇÃO DAS OUTRAS CONTAS PATRIMONIAIS



6.4.4. Anexo II, da Recomendação n.º 72 do CNJ

Recomendação n° 72 do CNJ						
Empresa	Contas	Janeiro	Fevereiro	Março	Abril	Maio
SRS AGROPECUARIA LTDA	Passivo Extraconcursal	Não informado	Não informado	Não informado	Não informado	Não informado
	Variação Mensal: R\$ e %		R\$ 0,00	R\$ 0,00	R\$ 0,00	R\$ 0,00
			0%	0%	0%	0%
	Passivo Fiscal Acumulado	R\$ 561.844,48	R\$ 586.529,12	R\$ 582.173,94	R\$ 598.572,50	R\$ 609.542,41
	Variação Mensal: R\$ e %		R\$ 24.684,64	-R\$ 4.355,18	R\$ 16.398,56	R\$ 10.969,91
			4%	-1%	3%	2%
	Contingência	Não informado	Não informado	Não informado	Não informado	Não informado
	Variação Mensal: R\$ e %		R\$ 0,00	R\$ 0,00	R\$ 0,00	R\$ 0,00
			0%	0%	0%	0%
	Inscrito na Dívida Ativa	Não informado	Não informado	Não informado	Não informado	Não informado
	Variação Mensal: R\$ e %		R\$ 0,00	R\$ 0,00	R\$ 0,00	R\$ 0,00
			0%	0%	0%	0%
	Cessão Fiduciária de Títulos / Direitos Creditórios	Não informado	Não informado	Não informado	Não informado	Não informado
	Variação Mensal: R\$ e %		R\$ 0,00	R\$ 0,00	R\$ 0,00	R\$ 0,00
			0%	0%	0%	0%
	Alienação Fiduciária	Não informado	Não informado	Não informado	Não informado	Não informado
	Variação Mensal: R\$ e %		R\$ 0,00	R\$ 0,00	R\$ 0,00	R\$ 0,00
			0%	0%	0%	0%
	Arrendamento Mercantil	Não informado	Não informado	Não informado	Não informado	Não informado
	Variação Mensal: R\$ e %		R\$ 0,00	R\$ 0,00	R\$ 0,00	R\$ 0,00
		0%	0%	0%	0%	
Passivo Tributário Pós ajuizamento da RJ	Não informado	Não informado	Não informado	Não informado	Não informado	
Variação Mensal: R\$ e %		R\$ 0,00	R\$ 0,00	R\$ 0,00	R\$ 0,00	
		0%	0%	0%	0%	
Passivo Trabalhista Pós ajuizamento da RJ	Não informado	Não informado	Não informado	Não informado	Não informado	
Variação Mensal: R\$ e %		R\$ 0,00	R\$ 0,00	R\$ 0,00	R\$ 0,00	
		0%	0%	0%	0%	
Outros Passivos Pós Ajuizamento da RJ	Não informado	Não informado	Não informado	Não informado	Não informado	
Variação Mensal: R\$ e %		R\$ 0,00	R\$ 0,00	R\$ 0,00	R\$ 0,00	
		0%	0%	0%	0%	

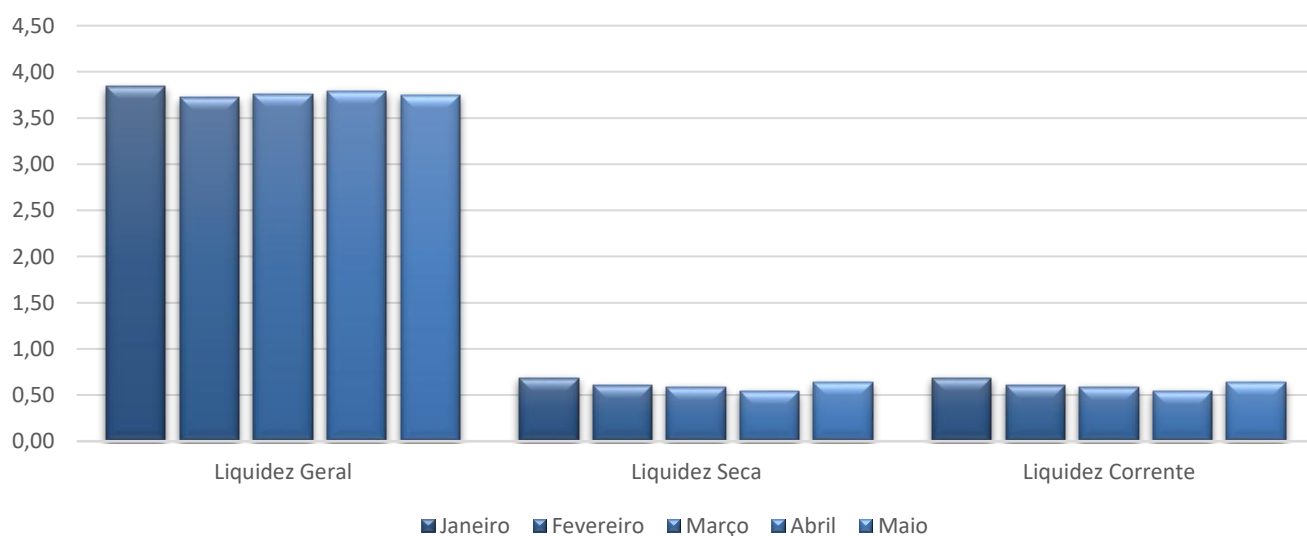
EVOLUÇÃO DAS CONTAS DA RECOMENDAÇÃO N.º 72 DO CNJ



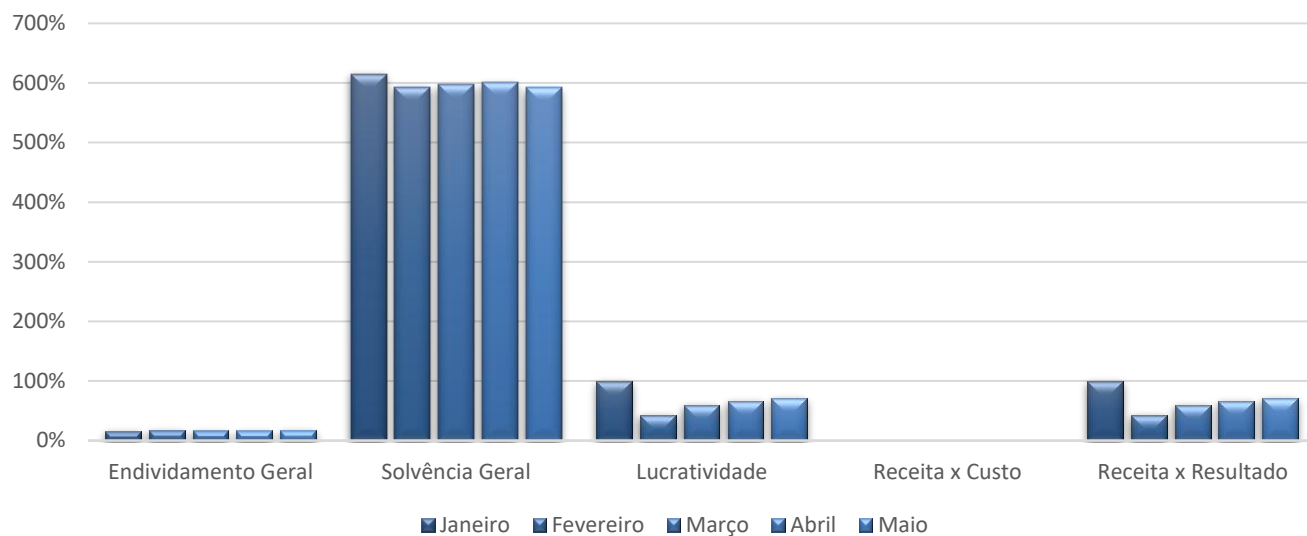
6.4.5. Indicadores

Indicadores						
Empresa	Indicador	Janeiro	Fevereiro	Março	Abril	Maió
SRS AGROPECUARIA LTDA	Ebitda	Não informado	Não informado	Não informado	Não informado	Não informado
	Varição Mensal: R\$ e %		0%	0%	0%	0%
	Liquidez Geral	3,84	3,72	3,76	3,79	3,75
	Varição Mensal		-12%	4%	3%	-4%
	Liquidez Seca	0,68	0,60	0,59	0,54	0,64
	Varição Mensal		-8%	-1%	-5%	10%
	Liquidez Corrente	0,68	0,60	0,59	0,54	0,64
	Varição Mensal		-8%	-1%	-5%	10%
	Endividamento Geral	16%	17%	17%	17%	17%
	Varição Mensal		1%	0%	0%	0%
	Solvência Geral	614%	593%	597%	601%	592%
	Varição Mensal		-21%	4%	4%	-9%
	Lucratividade	99%	43%	60%	67%	71%
	Varição Mensal		-57%	17%	7%	4%
	Receita x Custo	0%	0%	0%	0%	0%
	Varição Mensal		0%	0%	0%	0%
	Receita x Resultado	99%	43%	60%	67%	71%
	Varição Mensal		-57%	17%	7%	4%

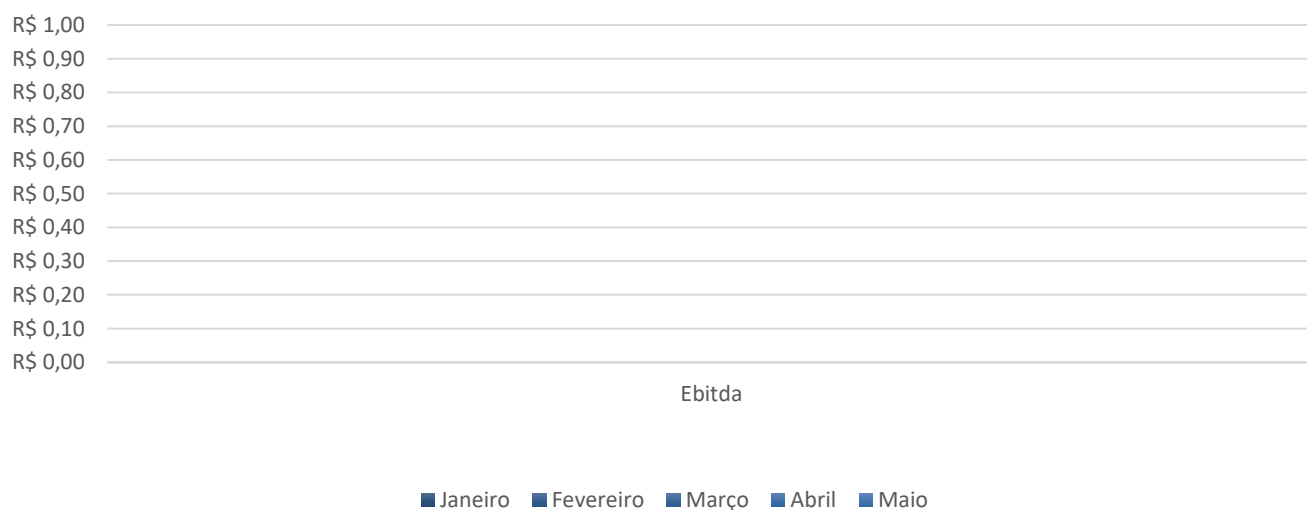
EVOLUÇÃO DOS INDICADORES



EVOLUÇÃO DOS INDICADORES



EVOLUÇÃO DOS INDICADORES

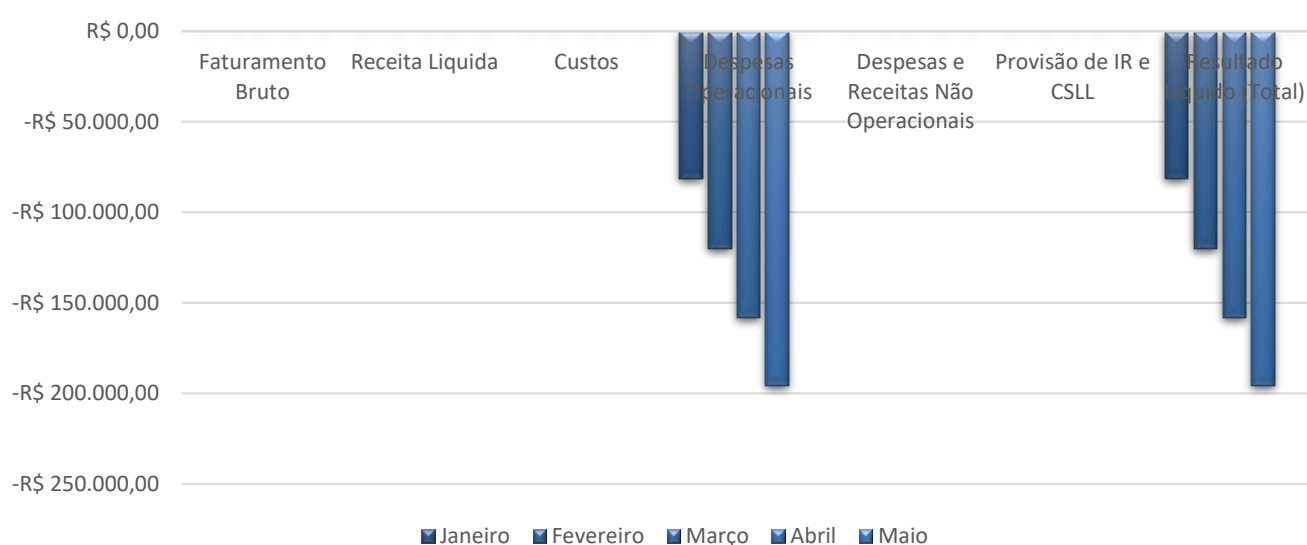


6.5. Dados da Empresa TROPICAL PNEUS LTDA

6.5.1. Demonstrativo de Resultado do Exercício

Demonstrativo de Resultado do Exercício						
Empresa	Contas	Janeiro	Fevereiro	Março	Abril	Maio
TROPICAL PNEUS LTDA	Faturamento Bruto	R\$ 0,00	R\$ 0,00	R\$ 0,00	R\$ 0,00	Não informado
	Variação Mensal: R\$ e %		R\$ 0,00 0%	R\$ 0,00 0%	R\$ 0,00 0%	R\$ 0,00 0%
	Receita Líquida	R\$ 0,00	R\$ 0,00	R\$ 0,00	R\$ 0,00	Não informado
	Variação Mensal: R\$ e %		R\$ 0,00 0%	R\$ 0,00 0%	R\$ 0,00 0%	R\$ 0,00 0%
	Custos	R\$ 0,00	R\$ 0,00	R\$ 0,00	R\$ 0,00	Não informado
	Variação Mensal: R\$ e %		R\$ 0,00 0%	R\$ 0,00 0%	R\$ 0,00 0%	R\$ 0,00 0%
	Despesas Operacionais	-R\$ 81.456,39	-R\$ 120.368,36	-R\$ 158.464,76	-R\$ 195.804,12	Não informado
	Variação Mensal: R\$ e %		-R\$ 38.911,97 48%	-R\$ 38.096,40 32%	-R\$ 37.339,36 24%	R\$ 0,00 0%
	Despesas e Receitas Não Operacionais	R\$ 0,00	R\$ 0,00	R\$ 0,00	R\$ 0,00	Não informado
	Variação Mensal: R\$ e %		R\$ 0,00 0%	R\$ 0,00 0%	R\$ 0,00 0%	R\$ 0,00 0%
	Provisão de IR e CSLL	R\$ 0,00	R\$ 0,00	R\$ 0,00	R\$ 0,00	Não informado
	Variação Mensal: R\$ e %		R\$ 0,00 0%	R\$ 0,00 0%	R\$ 0,00 0%	R\$ 0,00 0%
	Resultado Líquido (Total)	-R\$ 81.456,39	-R\$ 120.368,36	-R\$ 158.464,76	-R\$ 195.804,12	R\$ 0,00
	Variação Mensal: R\$ e %		-R\$ 38.911,97 48%	-R\$ 38.096,40 32%	-R\$ 37.339,36 24%	R\$ 195.804,12 -100%

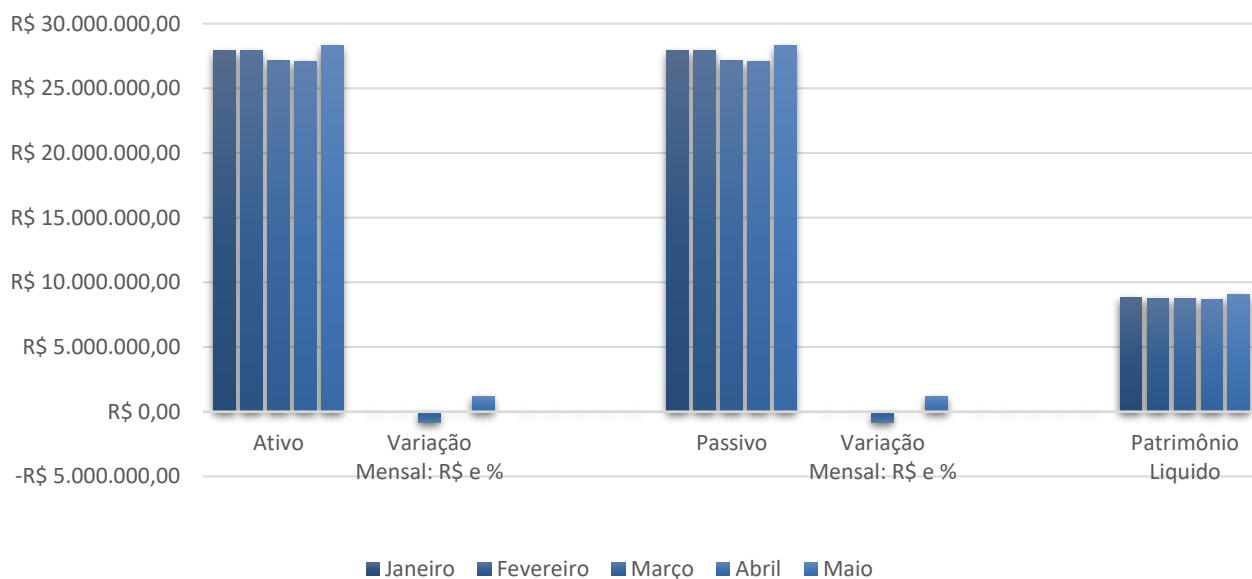
EVOLUÇÃO DAS CONTAS DE RESULTADO



6.5.2. Balanço Patrimonial

Balanço Patrimonial						
Empresa	Contas	Janeiro	Fevereiro	Março	Abril	Maió
TROPICAL PNEUS LTDA	Ativo	R\$ 27.902.683,13	R\$ 27.919.025,00	R\$ 27.116.702,29	R\$ 27.092.714,97	R\$ 28.293.011,64
	Variação Mensal: R\$ e %		R\$ 16.341,87	-R\$ 802.322,71	-R\$ 23.987,32	R\$ 1.200.296,67
			0%	-3%	0%	4%
	Passivo	R\$ 27.902.683,13	R\$ 27.919.025,00	R\$ 27.116.702,29	R\$ 27.092.714,97	R\$ 28.293.011,64
	Variação Mensal: R\$ e %		R\$ 16.341,87	-R\$ 802.322,71	-R\$ 23.987,32	R\$ 1.200.296,67
			0%	-3%	0%	4%
	Patrimônio Líquido	R\$ 8.853.680,98	R\$ 8.754.628,41	R\$ 8.716.532,01	R\$ 8.655.445,97	R\$ 9.056.722,28
	Variação Mensal: R\$ e %		-R\$ 99.052,57	-R\$ 38.096,40	-R\$ 61.086,04	R\$ 401.276,31
			-1%	0%	-1%	5%

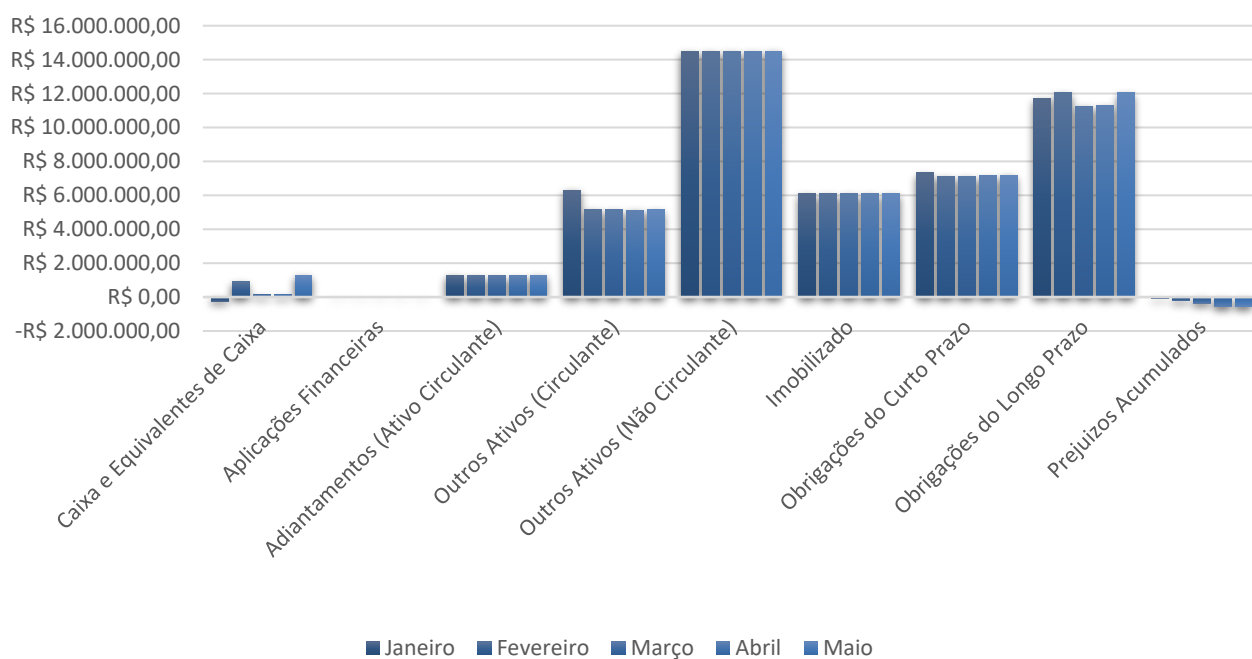
EVOLUÇÃO DO BALANÇO PATRIMONIAL



6.5.3. Outras Contas Patrimoniais

Outras Contas Patrimoniais						
Empresa	Contas	Janeiro	Fevereiro	Março	Abril	Maió
TROPICAL PNEUS LTDA	Caixa e Equivalentes de Caixa	-R\$ 254.703,12	R\$ 902.148,36	R\$ 130.569,98	R\$ 130.252,38	R\$ 1.287.184,36
	Variación Mensal: R\$ e %		R\$ 1.156.851,48	-R\$ 771.578,38	-R\$ 317,60	R\$ 1.156.931,98
			-454%	-86%	0%	888%
	Aplicações Financeiras	R\$ 513,24	R\$ 365,17	R\$ 179,60	R\$ 248,64	R\$ 1.061,57
	Variación Mensal: R\$ e %		-R\$ 148,07	-R\$ 185,57	R\$ 69,04	R\$ 812,93
			-29%	-51%	38%	327%
	Adiantamentos (Ativo Circulante)	R\$ 1.284.174,45	R\$ 1.270.287,81	R\$ 1.263.467,81	R\$ 1.263.467,81	R\$ 1.281.885,21
	Variación Mensal: R\$ e %		-R\$ 13.886,64	-R\$ 6.820,00	R\$ 0,00	R\$ 18.417,40
			-1%	-1%	0%	1%
	Outros Ativos (Circulante)	R\$ 6.299.259,57	R\$ 5.172.784,67	R\$ 5.149.045,91	R\$ 5.125.307,15	R\$ 5.142.324,27
	Variación Mensal: R\$ e %		-R\$ 1.126.474,90	-R\$ 23.738,76	-R\$ 23.738,76	R\$ 17.017,12
			-18%	0%	0%	0%
	Outros Ativos (Não Circulante)	R\$ 14.482.533,03	R\$ 14.482.533,03	R\$ 14.482.533,03	R\$ 14.482.533,03	R\$ 14.489.650,27
	Variación Mensal: R\$ e %		R\$ 0,00	R\$ 0,00	R\$ 0,00	R\$ 7.117,24
			0%	0%	0%	0%
	Imobilizado	R\$ 6.090.905,96	R\$ 6.090.905,96	R\$ 6.090.905,96	R\$ 6.090.905,96	R\$ 6.090.905,96
	Variación Mensal: R\$ e %		R\$ 0,00	R\$ 0,00	R\$ 0,00	R\$ 0,00
			0%	0%	0%	0%
	Obrigações do Curto Prazo	R\$ 7.321.771,52	R\$ 7.117.772,38	R\$ 7.135.776,53	R\$ 7.155.275,25	R\$ 7.180.123,71
Variación Mensal: R\$ e %		-R\$ 203.999,14	R\$ 18.004,15	R\$ 19.498,72	R\$ 24.848,46	
		-3%	0%	0%	0%	
Obrigações do Longo Prazo	R\$ 11.727.230,63	R\$ 12.046.624,21	R\$ 11.264.393,75	R\$ 11.281.993,75	R\$ 12.056.165,65	
Variación Mensal: R\$ e %		R\$ 319.393,58	-R\$ 782.230,46	R\$ 17.600,00	R\$ 774.171,90	
		3%	-6%	0%	7%	
Prejuizos Acumulados	-R\$ 81.456,39	-R\$ 201.824,75	-R\$ 360.289,51	-R\$ 556.093,63	-R\$ 556.093,63	
Variación Mensal: R\$ e %		-R\$ 120.368,36	-R\$ 158.464,76	-R\$ 195.804,12	R\$ 0,00	
		148%	79%	54%	0%	

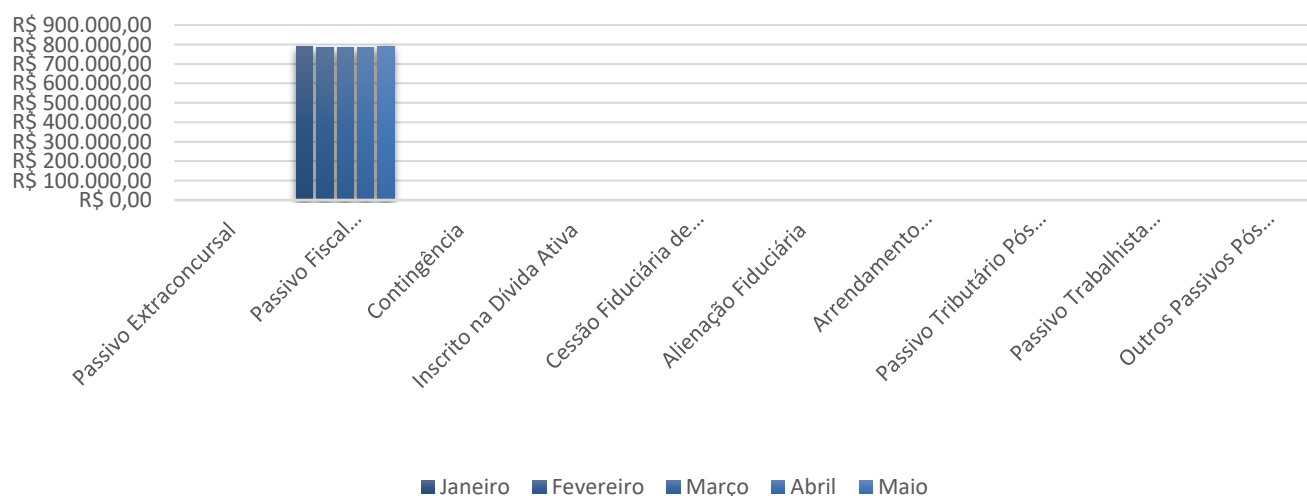
EVOLUÇÃO DAS OUTRAS CONTAS PATRIMONIAIS



6.5.4. Anexo II, da Recomendação n.º 72 do CNJ

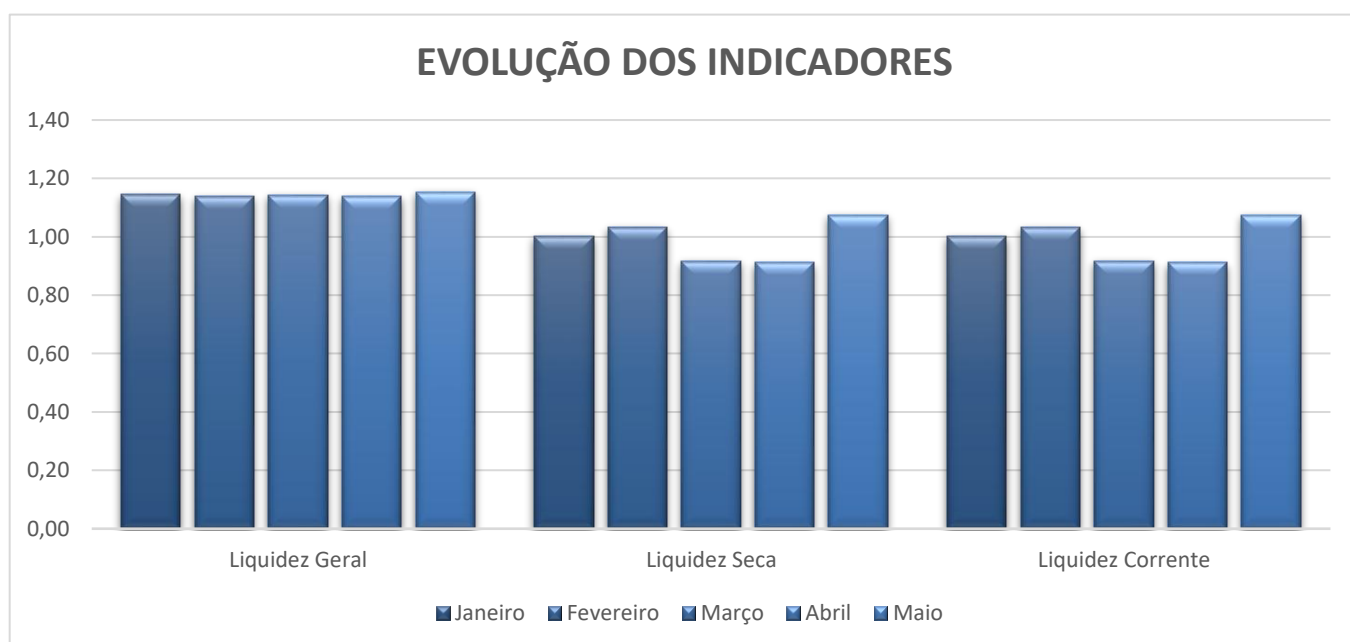
Recomendação n.º 72 do CNJ						
Empresa	Contas	Janeiro	Fevereiro	Março	Abril	Maió
TROPICAL PNEUS LTDA	Passivo Extraconcursal	Não informado	Não informado	Não informado	Não informado	Não informado
	Variação Mensal: R\$ e %		R\$ 0,00 0%	R\$ 0,00 0%	R\$ 0,00 0%	R\$ 0,00 0%
	Passivo Fiscal Acumulado	R\$ 788.814,98	R\$ 782.603,86	R\$ 782.603,86	R\$ 783.725,95	R\$ 791.111,22
	Variação Mensal: R\$ e %		-R\$ 6.211,12 -1%	R\$ 0,00 0%	R\$ 1.122,09 0%	R\$ 7.385,27 1%
	Contingência	Não informado	Não informado	Não informado	Não informado	Não informado
	Variação Mensal: R\$ e %		R\$ 0,00 0%	R\$ 0,00 0%	R\$ 0,00 0%	R\$ 0,00 0%
	Inscrito na Dívida Ativa	Não informado	Não informado	Não informado	Não informado	R\$ 0,00
	Variação Mensal: R\$ e %		R\$ 0,00 0%	R\$ 0,00 0%	R\$ 0,00 0%	R\$ 0,00 0%
	Cessão Fiduciária de Títulos / Direitos Creditórios	Não informado	Não informado	Não informado	Não informado	Não informado
	Variação Mensal: R\$ e %		R\$ 0,00 0%	R\$ 0,00 0%	R\$ 0,00 0%	R\$ 0,00 0%
	Alienação Fiduciária	Não informado	Não informado	Não informado	Não informado	Não informado
	Variação Mensal: R\$ e %		R\$ 0,00 0%	R\$ 0,00 0%	R\$ 0,00 0%	R\$ 0,00 0%
	Arrendamento Mercantil	Não informado	Não informado	Não informado	Não informado	Não informado
	Variação Mensal: R\$ e %		R\$ 0,00 0%	R\$ 0,00 0%	R\$ 0,00 0%	R\$ 0,00 0%
	Passivo Tributário Pós ajuizamento da RJ	Não informado	Não informado	Não informado	Não informado	Não informado
	Variação Mensal: R\$ e %		R\$ 0,00 0%	R\$ 0,00 0%	R\$ 0,00 0%	R\$ 0,00 0%
	Passivo Trabalhista Pós ajuizamento da RJ	Não informado	Não informado	Não informado	Não informado	Não informado
	Variação Mensal: R\$ e %		R\$ 0,00 0%	R\$ 0,00 0%	R\$ 0,00 0%	R\$ 0,00 0%
	Outros Passivos Pós Ajuizamento da RJ	Não informado	Não informado	Não informado	Não informado	Não informado
	Variação Mensal: R\$ e %		R\$ 0,00 0%	R\$ 0,00 0%	R\$ 0,00 0%	R\$ 0,00 0%

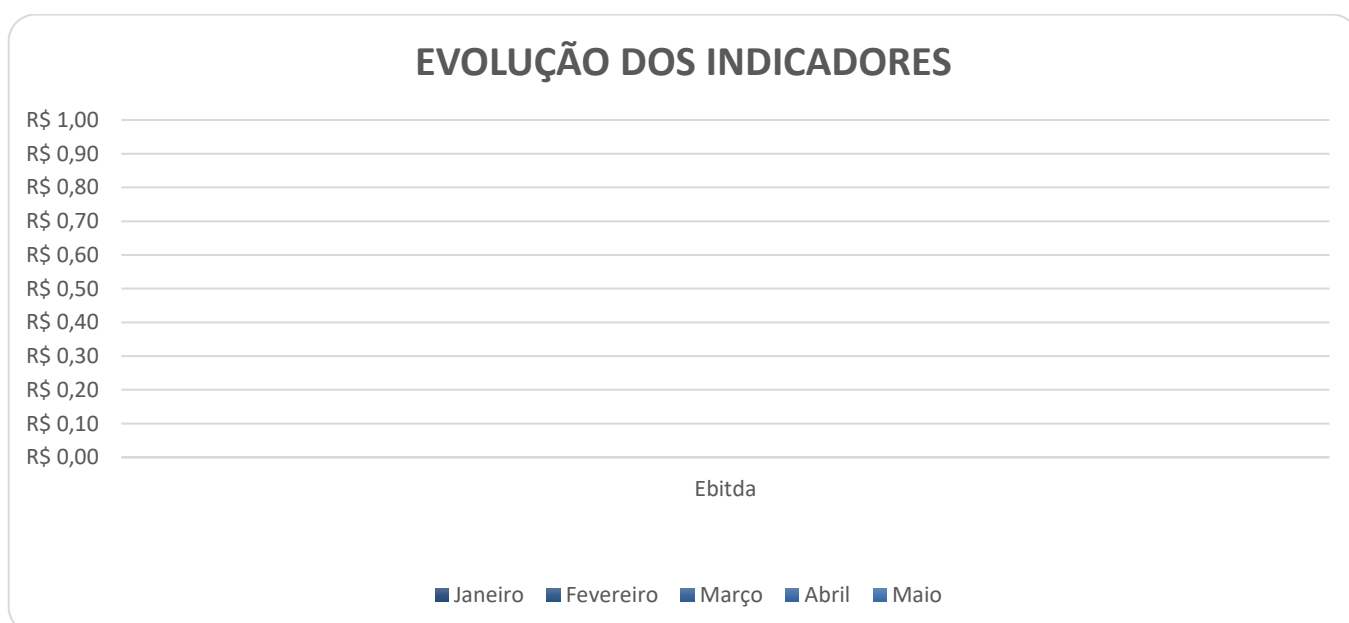
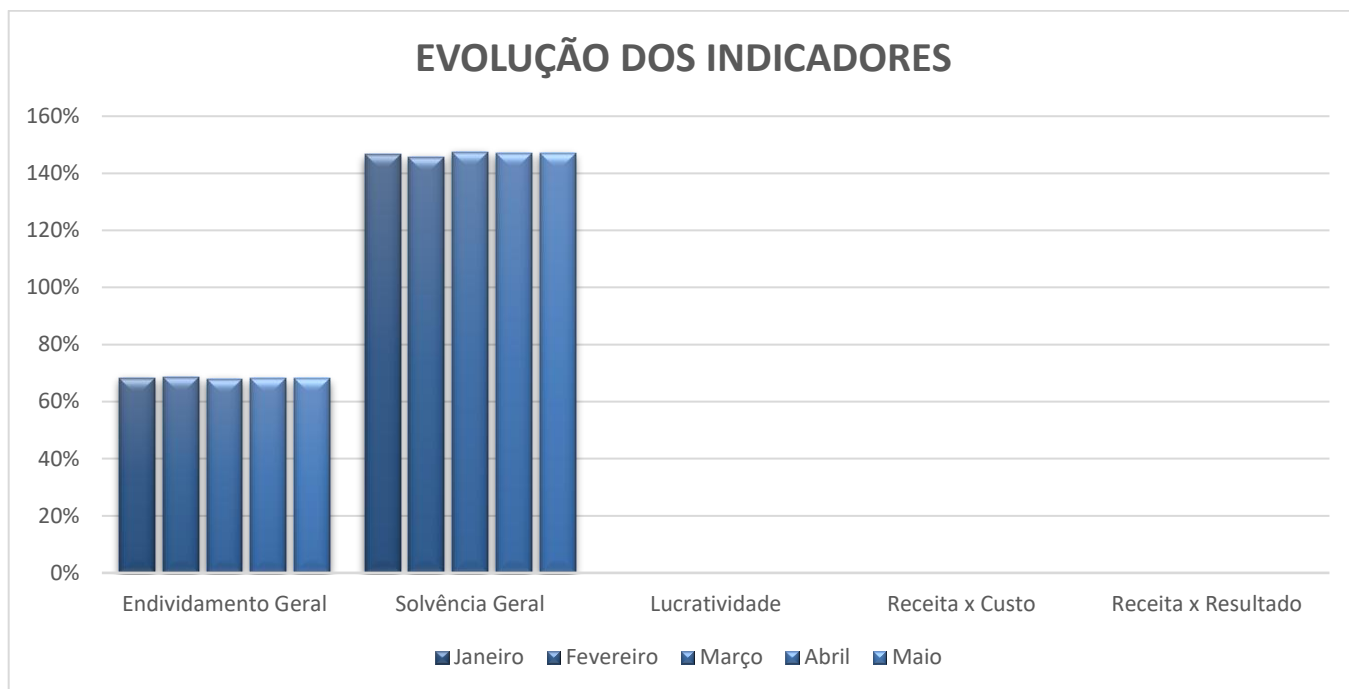
EVOLUÇÃO DAS CONTAS DA RECOMENDAÇÃO N.º 72 DO CNJ



6.5.5. Indicadores

Indicadores						
Empresa	Indicador	Janeiro	Fevereiro	Março	Abril	Maió
TROPICAL PNEUS LTDA	Ebitda	Não informado	Não informado	Não informado	Não informado	Não informado
	Varição Mensal: R\$ e %		R\$ 0,00 0%	R\$ 0,00 0%	R\$ 0,00 0%	R\$ 0,00 0%
	Liquidez Geral	1,15	1,14	1,14	1,14	1,15
	Varição Mensal		-1%	0%	0%	2%
	Liquidez Seca	1,00	1,03	0,92	0,91	1,07
	Varição Mensal		3%	-12%	-1%	16%
	Liquidez Corrente	1,00	1,03	0,92	0,91	1,07
	Varição Mensal		3%	-12%	-1%	16%
	Endividamento Geral	68%	69%	68%	68%	68%
	Varição Mensal		0%	-1%	0%	0%
	Solvência Geral	146%	146%	147%	147%	147%
	Varição Mensal		-1%	2%	0%	0%
	Lucratividade	0%	0%	0%	0%	0%
	Varição Mensal		0%	0%	0%	0%
	Receita x Custo	0%	0%	0%	0%	0%
	Varição Mensal		0%	0%	0%	0%
	Receita x Resultado	0%	0%	0%	0%	0%
	Varição Mensal		0%	0%	0%	0%



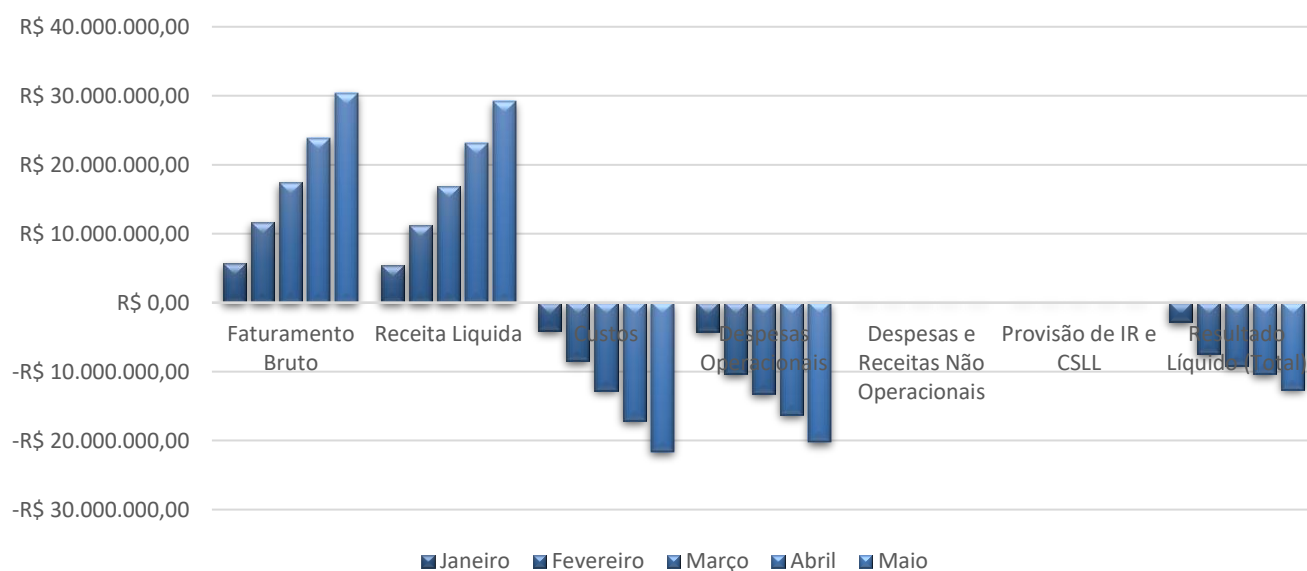


6.6. Dados da Empresa PNEUS VIA NOBRE LTDA

6.6.1. Demonstrativo de Resultado do Exercício

Demonstrativo de Resultado do Exercício						
Empresa	Contas	Janeiro	Fevereiro	Março	Abril	Maió
PNEUS VIA NOBRE LTDA	Faturamento Bruto	R\$ 5.706.000,02	R\$ 11.683.007,87	R\$ 17.425.798,51	R\$ 23.917.372,22	R\$ 30.353.066,30
	Varição Mensal: R\$ e %		R\$ 5.977.007,85 105%	R\$ 5.742.790,64 49%	R\$ 6.491.573,71 37%	R\$ 6.435.694,08 27%
	Receita Líquida	R\$ 5.446.408,34	R\$ 11.251.511,11	R\$ 16.805.326,63	R\$ 23.121.135,42	R\$ 29.184.302,20
	Varição Mensal: R\$ e %		R\$ 5.805.102,77 107%	R\$ 5.553.815,52 49%	R\$ 6.315.808,79 38%	R\$ 6.063.166,78 26%
	Custos	-R\$ 4.057.573,86	-R\$ 8.414.574,20	-R\$ 12.700.100,02	-R\$ 17.153.845,25	-R\$ 21.585.217,79
	Varição Mensal: R\$ e %		-R\$ 4.357.000,34 107%	-R\$ 4.285.525,82 51%	-R\$ 4.453.745,23 35%	-R\$ 4.431.372,54 26%
	Despesas Operacionais	-R\$ 4.192.835,18	-R\$ 10.305.198,36	-R\$ 13.223.579,86	-R\$ 16.324.942,76	-R\$ 20.160.320,09
	Varição Mensal: R\$ e %		-R\$ 6.112.363,18 146%	-R\$ 2.918.381,50 28%	-R\$ 3.101.362,90 23%	-R\$ 3.835.377,33 23%
	Despesas e Receitas Não Operacionais	R\$ 0,00	R\$ 0,00	R\$ 0,00	R\$ 0,00	R\$ 0,00
	Varição Mensal: R\$ e %		R\$ 0,00 0%	R\$ 0,00 0%	R\$ 0,00 0%	R\$ 0,00 0%
	Provisão de IR e CSLL	R\$ 0,00	R\$ 0,00	R\$ 0,00	R\$ 0,00	R\$ 0,00
	Varição Mensal: R\$ e %		R\$ 0,00 0%	R\$ 0,00 0%	R\$ 0,00 0%	R\$ 0,00 0%
	Resultado Líquido (Total)	-R\$ 2.804.000,70	-R\$ 7.468.261,45	-R\$ 9.118.353,25	-R\$ 10.357.652,59	-R\$ 12.561.235,68
	Varição Mensal: R\$ e %		-R\$ 4.664.260,75 166%	-R\$ 1.650.091,80 22%	-R\$ 1.239.299,34 14%	-R\$ 2.203.583,09 21%

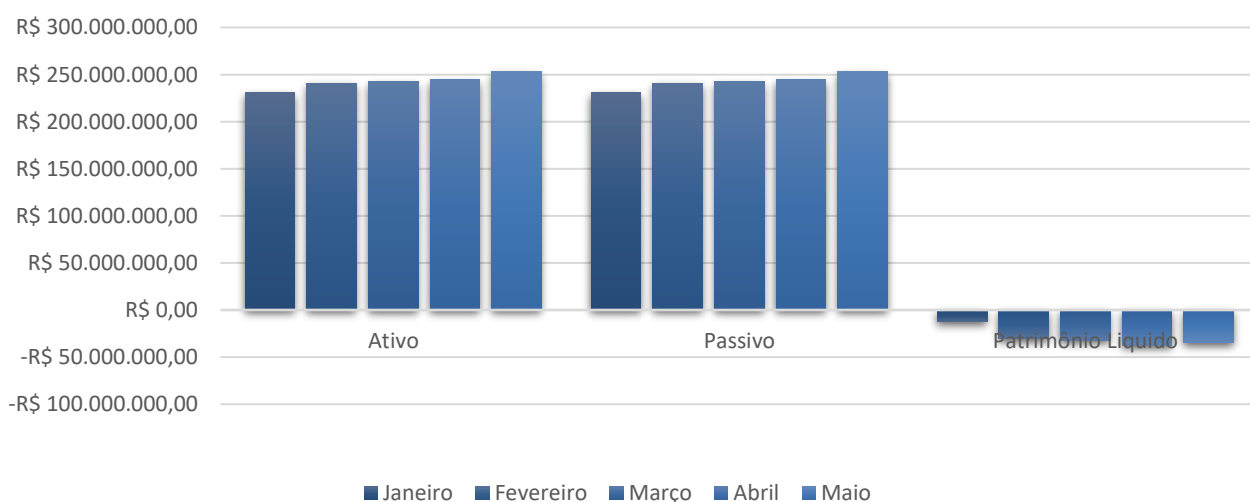
EVOLUÇÃO DAS CONTAS DE RESULTADO



6.6.2. Balanço Patrimonial

Balanço Patrimonial						
Empresa	Contas	Janeiro	Fevereiro	Março	Abril	Maió
PNEUS VIA NOBRE LTDA	Ativo	R\$ 230.786.949,79	R\$ 240.813.704,93	R\$ 242.414.043,78	R\$ 244.427.030,10	R\$ 252.988.637,34
	Variação Mensal: R\$ e %		R\$ 10.026.755,14 4%	R\$ 1.600.338,85 1%	R\$ 2.012.986,32 1%	R\$ 8.561.607,24 4%
	Passivo	R\$ 230.786.949,79	R\$ 240.813.704,93	R\$ 242.414.043,78	R\$ 244.427.030,10	R\$ 252.988.637,34
	Variação Mensal: R\$ e %		R\$ 10.026.755,14 4%	R\$ 1.600.338,85 1%	R\$ 2.012.986,32 1%	R\$ 8.561.607,24 4%
	Patrimônio Líquido	-R\$ 12.262.497,63	-R\$ 30.338.656,27	-R\$ 32.003.915,07	-R\$ 37.306.197,67	-R\$ 34.536.979,38
	Variação Mensal: R\$ e %		-R\$ 18.076.158,64 147%	-R\$ 1.665.258,80 5%	-R\$ 5.302.282,60 17%	R\$ 2.769.218,29 -7%

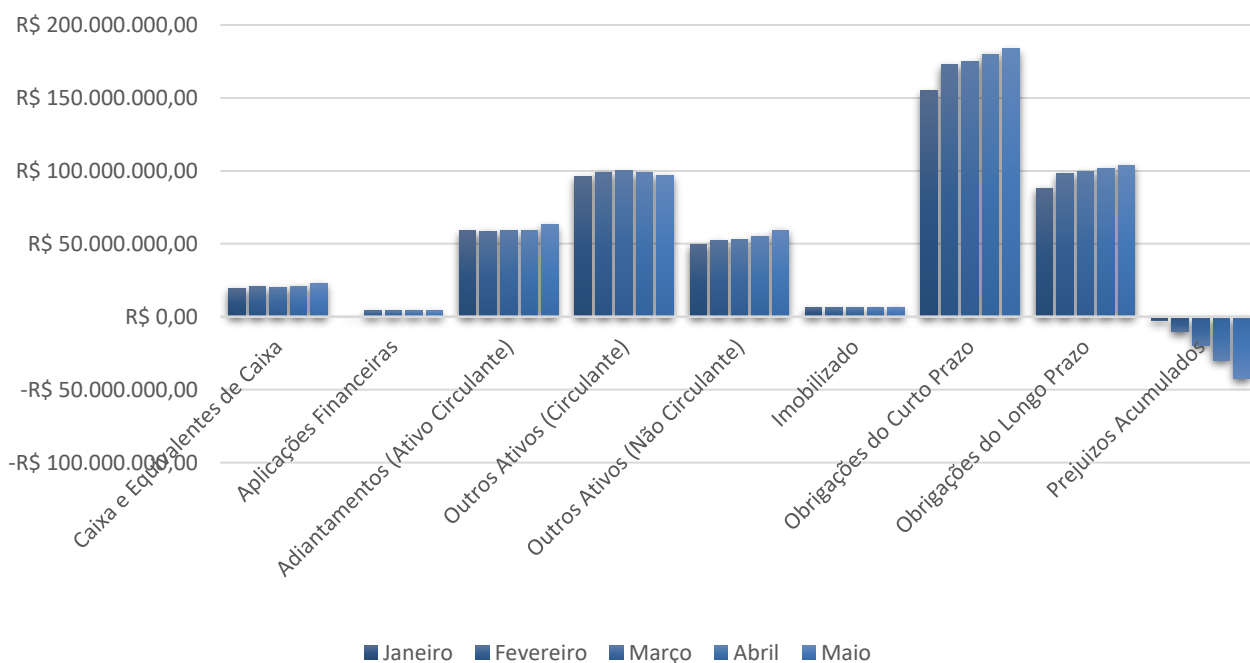
EVOLUÇÃO DO BALANÇO PATRIMONIAL



6.6.3. Outras Contas Patrimoniais

Outras Contas Patrimoniais						
Empresa	Contas	Janeiro	Fevereiro	Março	Abril	Maió
PNEUS VIA NOBRE LTDA	Caixa e Equivalentes de Caixa	R\$ 19.407.624,40	R\$ 20.503.108,71	R\$ 20.328.830,69	R\$ 21.020.126,34	R\$ 22.889.064,89
	Variação Mensal: R\$ e %		R\$ 1.095.484,31 6%	-R\$ 174.278,02 -1%	R\$ 691.295,65 3%	R\$ 1.868.938,55 9%
	Aplicações Financeiras	R\$ 92.886,88	R\$ 4.036.043,17	R\$ 4.037.327,93	R\$ 4.040.395,29	R\$ 4.040.623,10
	Variação Mensal: R\$ e %		R\$ 3.943.156,29 4245%	R\$ 1.284,76 0%	R\$ 3.067,36 0%	R\$ 227,81 0%
	Adiantamentos (Ativo Circulante)	R\$ 59.003.241,65	R\$ 58.641.030,65	R\$ 58.973.355,58	R\$ 59.073.224,60	R\$ 63.228.934,62
	Variação Mensal: R\$ e %		-R\$ 362.211,00 -1%	R\$ 332.324,93 1%	R\$ 99.869,02 0%	R\$ 4.155.710,02 7%
	Outros Ativos (Circulante)	R\$ 96.227.257,52	R\$ 99.019.735,19	R\$ 99.945.743,86	R\$ 98.788.999,28	R\$ 97.176.869,09
	Variação Mensal: R\$ e %		R\$ 2.792.477,67 3%	R\$ 926.008,67 1%	-R\$ 1.156.744,58 -1%	-R\$ 1.612.130,19 -2%
	Outros Ativos (Não Circulante)	R\$ 49.729.261,08	R\$ 52.277.167,86	R\$ 52.754.084,58	R\$ 55.127.990,84	R\$ 59.233.774,17
	Variação Mensal: R\$ e %		R\$ 2.547.906,78 5%	R\$ 476.916,72 1%	R\$ 2.373.906,26 4%	R\$ 4.105.783,33 7%
	Imobilizado	R\$ 6.326.678,26	R\$ 6.336.619,35	R\$ 6.374.701,14	R\$ 6.376.293,75	R\$ 6.419.371,47
	Variação Mensal: R\$ e %		R\$ 9.941,09 0%	R\$ 38.081,79 1%	R\$ 1.592,61 0%	R\$ 43.077,72 1%
	Obrigações do Curto Prazo	R\$ 154.850.690,47	R\$ 172.986.492,23	R\$ 174.874.168,10	R\$ 180.028.977,55	R\$ 183.638.303,26
	Variação Mensal: R\$ e %		R\$ 18.135.801,76 12%	R\$ 1.887.675,87 1%	R\$ 5.154.809,45 3%	R\$ 3.609.325,71 2%
	Obrigações do Longo Prazo	R\$ 88.198.756,95	R\$ 98.165.868,97	R\$ 99.543.790,75	R\$ 101.704.250,22	R\$ 103.887.313,46
	Variação Mensal: R\$ e %		R\$ 9.967.112,02 11%	R\$ 1.377.921,78 1%	R\$ 2.160.459,47 2%	R\$ 2.183.063,24 2%
	Prejuízos Acumulados	-R\$ 2.804.000,70	-R\$ 10.272.262,15	-R\$ 19.390.615,40	-R\$ 29.748.267,99	-R\$ 42.309.503,67
	Variação Mensal: R\$ e %		-R\$ 7.468.261,45 266%	-R\$ 9.118.353,25 89%	-R\$ 10.357.652,59 53%	-R\$ 12.561.235,68 42%

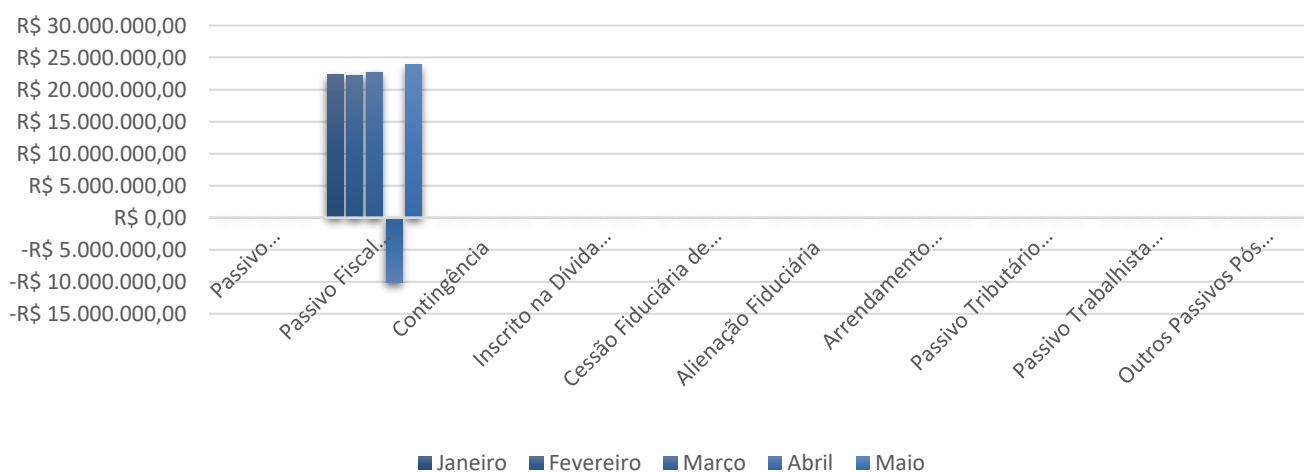
EVOLUÇÃO DAS OUTRAS CONTAS PATRIMONIAIS



6.6.4. Anexo II, da Recomendação n.º 72 do CNJ

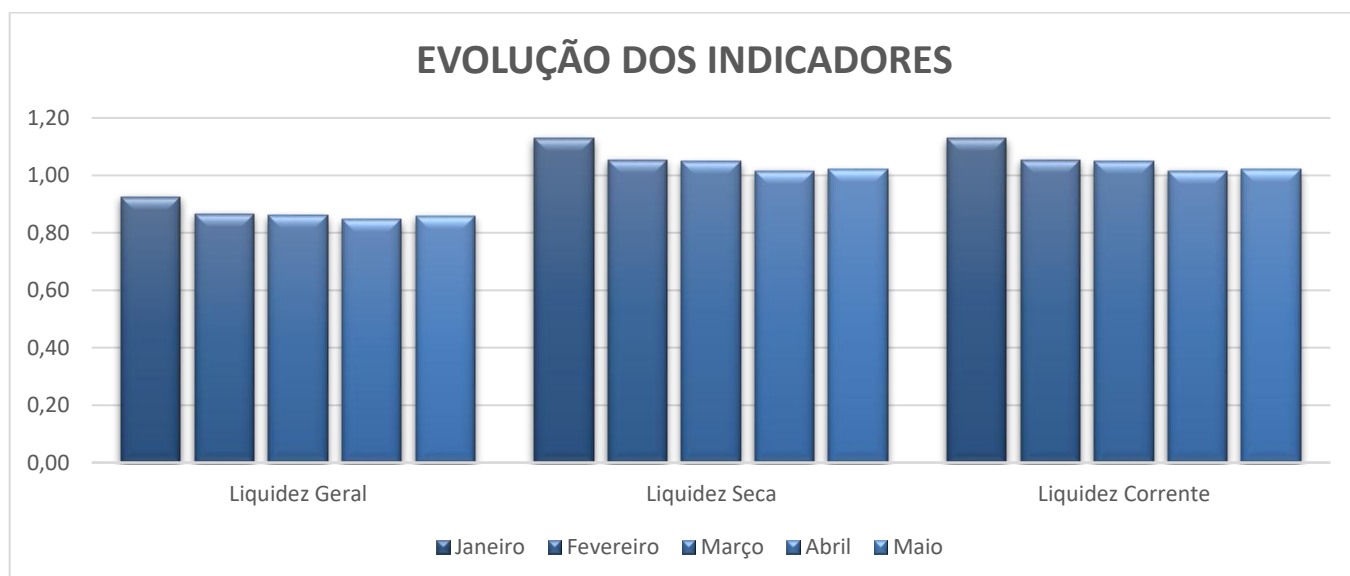
Recomendação nº 72 do CNJ						
Empresa	Contas	Janeiro	Fevereiro	Março	Abril	Maio
PNEUS VIA NOBRE LTDA	Passivo Extraconcursal	Não informado	Não informado	Não informado	Não informado	Não informado
	Variação Mensal: R\$ e %		R\$ 0,00	R\$ 0,00	R\$ 0,00	R\$ 0,00
			0%	0%	0%	0%
	Passivo Fiscal Acumulado	R\$ 22.349.535,38	R\$ 22.236.276,89	R\$ 22.677.118,71	-R\$ 10.174.530,81	R\$ 23.876.392,61
	Variação Mensal: R\$ e %		-R\$ 113.258,49	R\$ 440.841,82	-R\$ 32.851.649,52	R\$ 34.050.923,42
			-1%	2%	-145%	-335%
	Contingência	Não informado	Não informado	Não informado	Não informado	Não informado
	Variação Mensal: R\$ e %		R\$ 0,00	R\$ 0,00	R\$ 0,00	R\$ 0,00
			0%	0%	0%	0%
	Inscrito na Dívida Ativa	Não informado	Não informado	Não informado	Não informado	Não informado
	Variação Mensal: R\$ e %		R\$ 0,00	R\$ 0,00	R\$ 0,00	R\$ 0,00
			0%	0%	0%	0%
	Cessão Fiduciária de Títulos / Direitos Creditórios	Não informado	Não informado	Não informado	Não informado	Não informado
	Variação Mensal: R\$ e %		R\$ 0,00	R\$ 0,00	R\$ 0,00	R\$ 0,00
			0%	0%	0%	0%
	Alienação Fiduciária	Não informado	Não informado	Não informado	Não informado	Não informado
	Variação Mensal: R\$ e %		R\$ 0,00	R\$ 0,00	R\$ 0,00	R\$ 0,00
			0%	0%	0%	0%
	Arrendamento Mercantil	Não informado	Não informado	Não informado	Não informado	Não informado
	Variação Mensal: R\$ e %		R\$ 0,00	R\$ 0,00	R\$ 0,00	R\$ 0,00
			0%	0%	0%	0%
	Passivo Tributário Pós ajuizamento da RJ	Não informado	Não informado	Não informado	Não informado	Não informado
	Variação Mensal: R\$ e %		R\$ 0,00	R\$ 0,00	R\$ 0,00	R\$ 0,00
			0%	0%	0%	0%
	Passivo Trabalhista Pós ajuizamento da RJ	Não informado	Não informado	Não informado	Não informado	Não informado
	Variação Mensal: R\$ e %		R\$ 0,00	R\$ 0,00	R\$ 0,00	R\$ 0,00
		0%	0%	0%	0%	
Outros Passivos Pós Ajuizamento da RJ	Não informado	Não informado	Não informado	Não informado	Não informado	
Variação Mensal: R\$ e %		R\$ 0,00	R\$ 0,00	R\$ 0,00	R\$ 0,00	
		0%	0%	0%	0%	

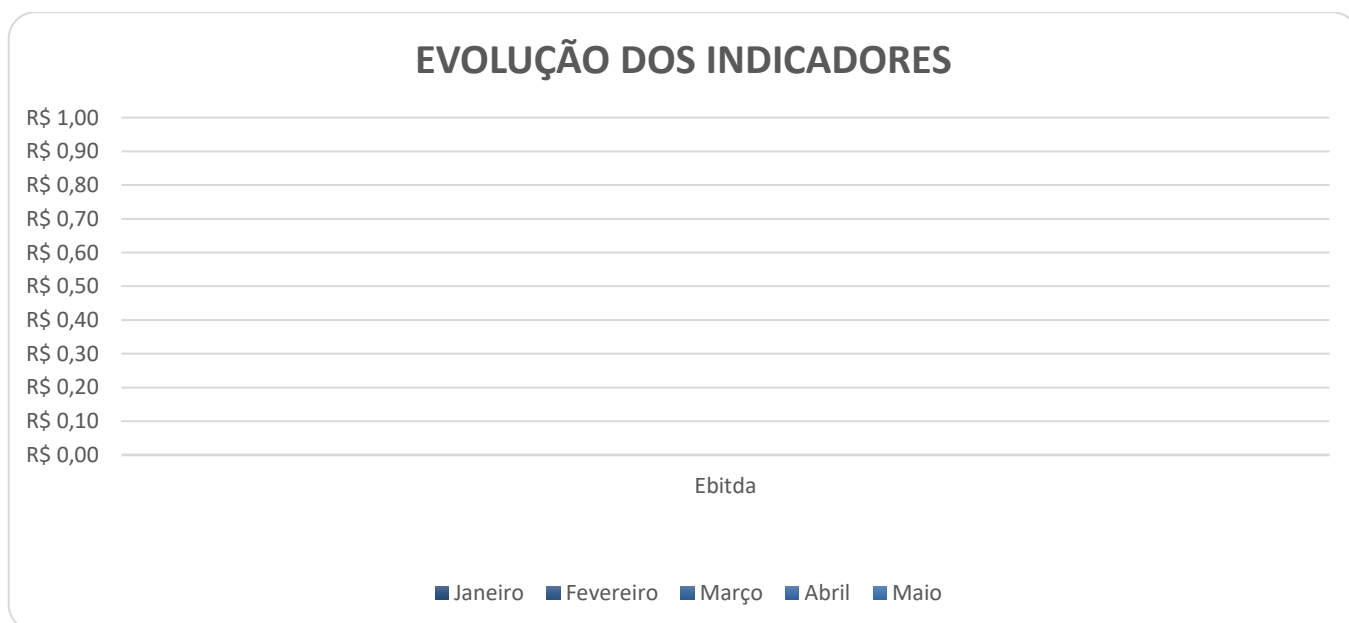
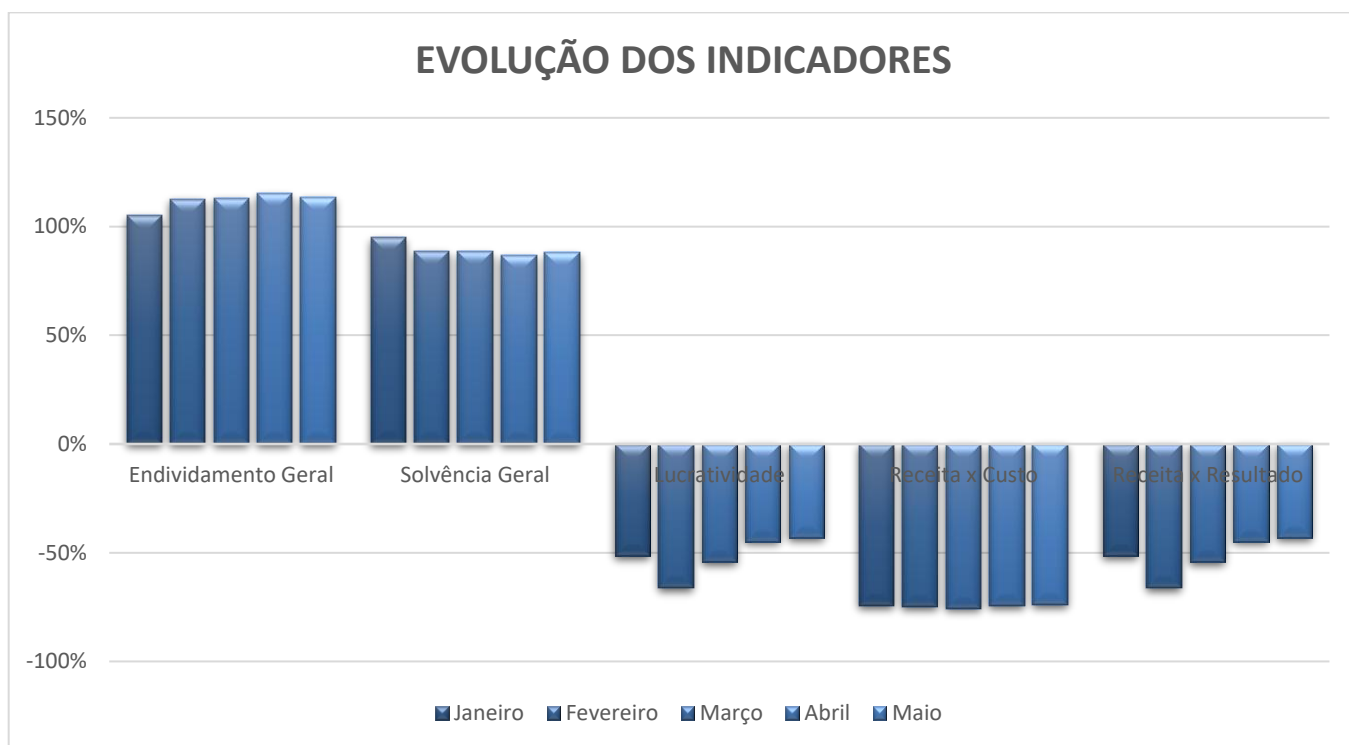
EVOLUÇÃO DAS CONTAS DA RECOMENDAÇÃO N.º 72 DO CNJ



6.6.5. Indicadores

Indicadores						
Empresa	Indicador	Janeiro	Fevereiro	Março	Abril	Maió
PNEUS VIA NOBRE LTDA	Ebitda	Não informado	Não informado	Não informado	Não informado	Não informado
	Variação Mensal: R\$ e %		R\$ 0,00	R\$ 0,00	R\$ 0,00	R\$ 0,00
			0%	0%	0%	0%
	Liquidez Geral	0,92	0,86	0,86	0,84	0,86
	Variação Mensal		-6%	0%	-2%	1%
	Liquidez Seca	1,13	1,05	1,05	1,02	1,02
	Variação Mensal		-8%	-1%	-3%	0%
	Liquidez Corrente	1,13	1,05	1,05	1,02	1,02
	Variação Mensal		-8%	-1%	-3%	0%
	Endividamento Geral	105%	113%	113%	115%	114%
	Variação Mensal		7%	1%	2%	-2%
	Solvência Geral	95%	89%	88%	87%	88%
	Variação Mensal		-6%	0%	-2%	1%
	Lucratividade	-51%	-66%	-54%	-45%	-43%
	Variação Mensal		-15%	12%	9%	2%
	Receita x Custo	-74%	-75%	-76%	-74%	-74%
	Variação Mensal		0%	-1%	1%	0%
	Receita x Resultado	-51%	-66%	-54%	-45%	-43%
Variação Mensal		-15%	12%	9%	2%	






6.7. Dados da Empresa SERGIO CARLOS FERREIRA (PRODUTOR RURAL)

6.7.1. Demonstrativo de Resultado do Exercício

Demonstrativo de Resultado do Exercício						
Empresa	Contas	Janeiro	Fevereiro	Março	Abril	Maió
SERGIO CARLOS FERREIRA (PRODUTO RURAL)	Faturamento Bruto	R\$ 0,00	R\$ 0,00	R\$ 0,00	R\$ 0,00	R\$ 0,00
	Varição Mensal: R\$ e %		R\$ 0,00 0%	R\$ 0,00 0%	R\$ 0,00 0%	R\$ 0,00 0%
	Receita Líquida	R\$ 0,00	R\$ 0,00	R\$ 0,00	R\$ 0,00	R\$ 0,00
	Varição Mensal: R\$ e %		R\$ 0,00 0%	R\$ 0,00 0%	R\$ 0,00 0%	R\$ 0,00 0%
	Custos	R\$ 0,00	R\$ 0,00	R\$ 0,00	R\$ 0,00	R\$ 0,00
	Varição Mensal: R\$ e %		R\$ 0,00 0%	R\$ 0,00 0%	R\$ 0,00 0%	R\$ 0,00 0%
	Despesas Operacionais	R\$ 0,00	R\$ 0,00	R\$ 0,00	R\$ 0,00	R\$ 0,00
	Varição Mensal: R\$ e %		R\$ 0,00 0%	R\$ 0,00 0%	R\$ 0,00 0%	R\$ 0,00 0%
	Despesas e Receitas Não Operacionais	R\$ 0,00	R\$ 0,00	R\$ 0,00	R\$ 0,00	R\$ 0,00
	Varição Mensal: R\$ e %		R\$ 0,00 0%	R\$ 0,00 0%	R\$ 0,00 0%	R\$ 0,00 0%
	Provisão de IR e CSLL	R\$ 0,00	R\$ 0,00	R\$ 0,00	R\$ 0,00	R\$ 0,00
	Varição Mensal: R\$ e %		R\$ 0,00 0%	R\$ 0,00 0%	R\$ 0,00 0%	R\$ 0,00 0%
	Resultado Líquido (Total)	R\$ 0,00	R\$ 0,00	R\$ 0,00	R\$ 0,00	R\$ 0,00
	Varição Mensal: R\$ e %		R\$ 0,00 0%	R\$ 0,00 0%	R\$ 0,00 0%	R\$ 0,00 0%

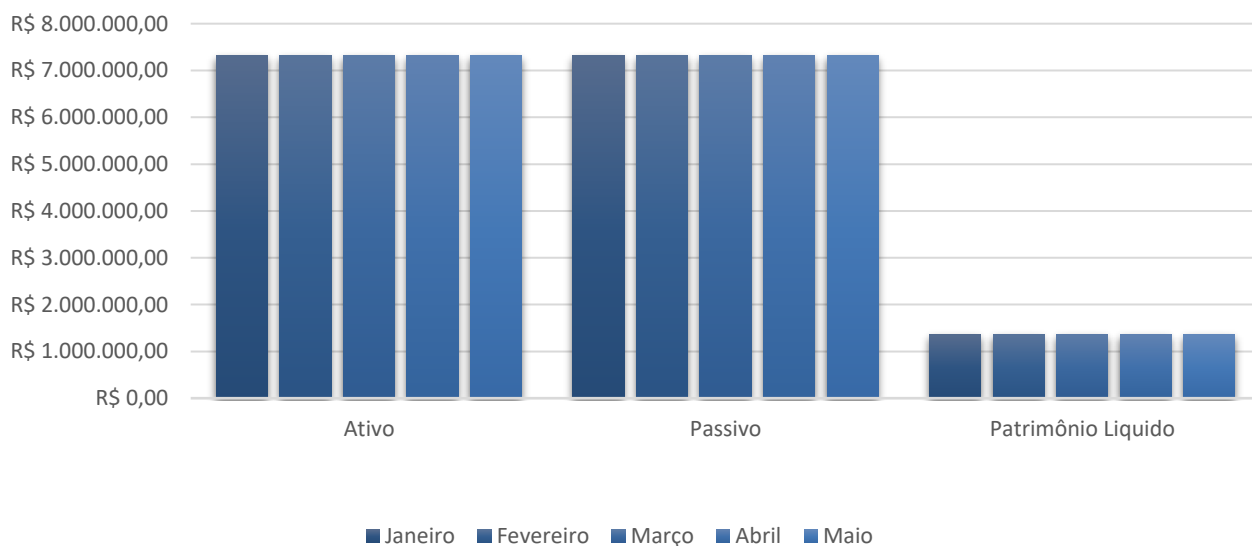
EVOLUÇÃO DAS CONTAS DE RESULTADO



6.7.2. Balanço Patrimonial

Balanço Patrimonial						
Empresa	Contas	Janeiro	Fevereiro	Março	Abril	Maió
SERGIO CARLOS FERREIRA (PRODUTO RURAL)	Ativo	R\$ 7.310.771,96	R\$ 7.310.771,96	R\$ 7.310.771,96	R\$ 7.310.771,96	R\$ 7.310.771,96
	Varição Mensal: R\$ e %		R\$ 0,00 0%	R\$ 0,00 0%	R\$ 0,00 0%	R\$ 0,00 0%
	Passivo	R\$ 7.310.771,96	R\$ 7.310.771,96	R\$ 7.310.771,96	R\$ 7.310.771,96	R\$ 7.310.771,96
	Varição Mensal: R\$ e %		R\$ 0,00 0%	R\$ 0,00 0%	R\$ 0,00 0%	R\$ 0,00 0%
	Patrimônio Líquido	R\$ 1.354.551,50	R\$ 1.354.551,50	R\$ 1.354.551,50	R\$ 1.354.551,50	R\$ 1.354.551,50
	Varição Mensal: R\$ e %		R\$ 0,00 0%	R\$ 0,00 0%	R\$ 0,00 0%	R\$ 0,00 0%

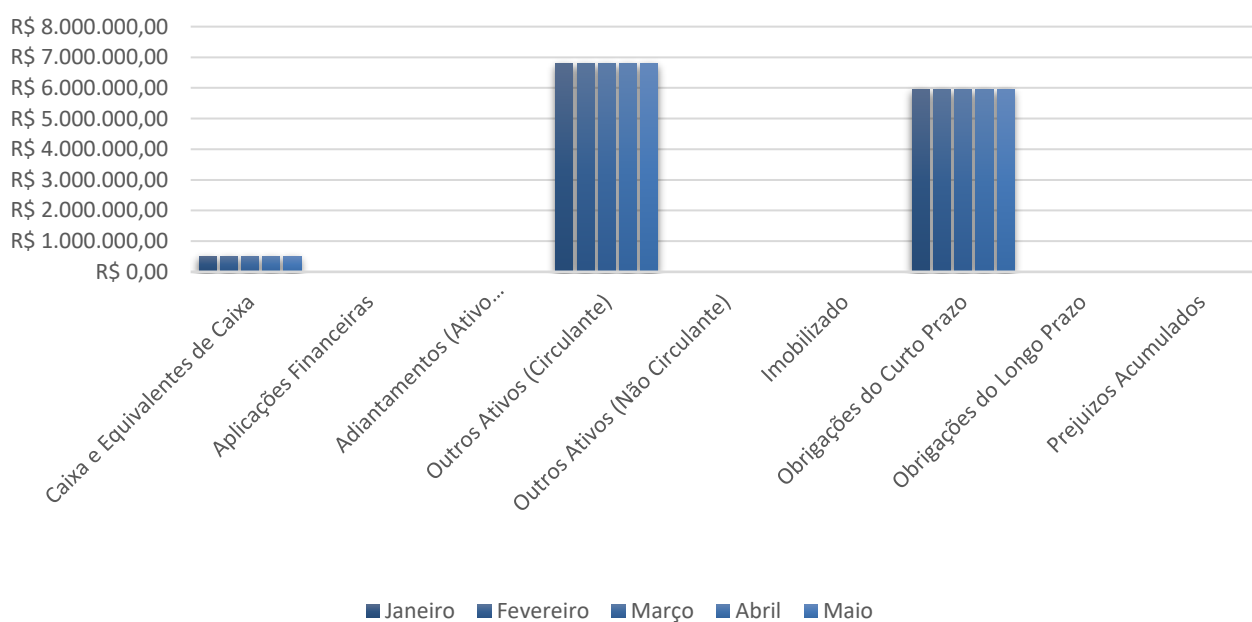
EVOLUÇÃO DO BALANÇO PATRIMONIAL



6.7.3. Outras Contas Patrimoniais

Outras Contas Patrimoniais						
Empresa	Contas	Janeiro	Fevereiro	Março	Abril	Maió
SERGIO CARLOS FERREIRA (PRODUTO RURAL)	Caixa e Equivalentes de Caixa	R\$ 512.173,33	R\$ 512.173,33	R\$ 512.173,33	R\$ 512.173,33	R\$ 512.173,33
	Variação Mensal: R\$ e %		R\$ 0,00 0%	R\$ 0,00 0%	R\$ 0,00 0%	R\$ 0,00 0%
	Aplicações Financeiras	R\$ 0,00	R\$ 0,00	R\$ 0,00	R\$ 0,00	R\$ 0,00
	Variação Mensal: R\$ e %		R\$ 0,00 0%	R\$ 0,00 0%	R\$ 0,00 0%	R\$ 0,00 0%
	Adiantamentos (Ativo Circulante)	R\$ 0,00	R\$ 0,00	R\$ 0,00	R\$ 0,00	R\$ 0,00
	Variação Mensal: R\$ e %		R\$ 0,00 0%	R\$ 0,00 0%	R\$ 0,00 0%	R\$ 0,00 0%
	Outros Ativos (Circulante)	R\$ 6.798.598,63	R\$ 6.798.598,63	R\$ 6.798.598,63	R\$ 6.798.598,63	R\$ 6.798.598,63
	Variação Mensal: R\$ e %		R\$ 0,00 0%	R\$ 0,00 0%	R\$ 0,00 0%	R\$ 0,00 0%
	Outros Ativos (Não Circulante)	R\$ 0,00	R\$ 0,00	R\$ 0,00	R\$ 0,00	R\$ 0,00
	Variação Mensal: R\$ e %		R\$ 0,00 0%	R\$ 0,00 0%	R\$ 0,00 0%	R\$ 0,00 0%
	Imobilizado	R\$ 0,00	R\$ 0,00	R\$ 0,00	R\$ 0,00	R\$ 0,00
	Variação Mensal: R\$ e %		R\$ 0,00 0%	R\$ 0,00 0%	R\$ 0,00 0%	R\$ 0,00 0%
	Obrigações do Curto Prazo	R\$ 5.956.220,46	R\$ 5.956.220,46	R\$ 5.956.220,46	R\$ 5.956.220,46	R\$ 5.956.220,46
	Variação Mensal: R\$ e %		R\$ 0,00 0%	R\$ 0,00 0%	R\$ 0,00 0%	R\$ 0,00 0%
	Obrigações do Longo Prazo	R\$ 0,00	R\$ 0,00	R\$ 0,00	R\$ 0,00	R\$ 0,00
	Variação Mensal: R\$ e %		R\$ 0,00 0%	R\$ 0,00 0%	R\$ 0,00 0%	R\$ 0,00 0%
	Prejuízos Acumulados	R\$ 0,00	R\$ 0,00	R\$ 0,00	R\$ 0,00	R\$ 0,00
	Variação Mensal: R\$ e %		R\$ 0,00 0%	R\$ 0,00 0%	R\$ 0,00 0%	R\$ 0,00 0%

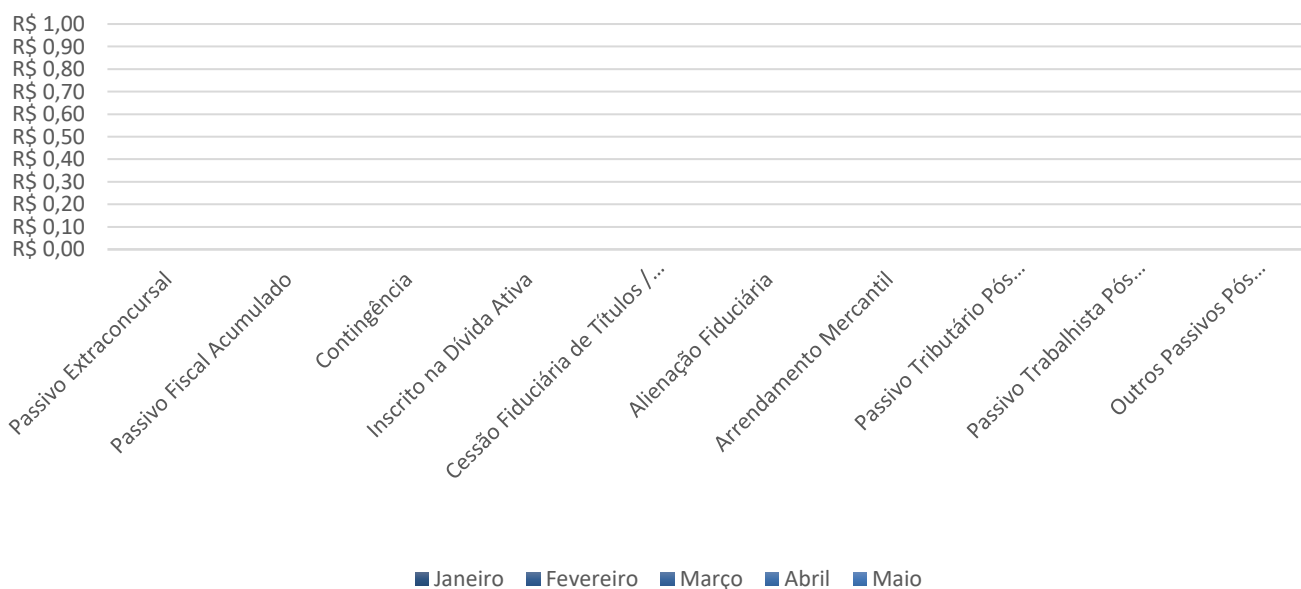
EVOLUÇÃO DAS OUTRAS CONTAS PATRIMONIAIS



6.7.4. Anexo II, da Recomendação n.º 72 do CNJ

Recomendação nº 72 do CNJ						
Empresa	Contas	Janeiro	Fevereiro	Março	Abril	Maio
SERGIO CARLOS FERREIRA (PRODUTO RURAL)	Passivo Extraconcursal	Não informado	Não informado	Não informado	Não informado	Não informado
	Variação Mensal: R\$ e %		R\$ 0,00	R\$ 0,00	R\$ 0,00	R\$ 0,00
			0%	0%	0%	0%
	Passivo Fiscal Acumulado	R\$ 0,00	R\$ 0,00	R\$ 0,00	R\$ 0,00	R\$ 0,00
	Variação Mensal: R\$ e %		R\$ 0,00	R\$ 0,00	R\$ 0,00	R\$ 0,00
			#DIV/0!	#DIV/0!	#DIV/0!	0%
	Contingência	Não informado	Não informado	Não informado	Não informado	Não informado
	Variação Mensal: R\$ e %		R\$ 0,00	R\$ 0,00	R\$ 0,00	R\$ 0,00
			0%	0%	0%	0%
	Inscrito na Dívida Ativa	Não informado	Não informado	Não informado	Não informado	Não informado
	Variação Mensal: R\$ e %		R\$ 0,00	R\$ 0,00	R\$ 0,00	R\$ 0,00
			0%	0%	0%	0%
	Cessão Fiduciária de Títulos / Direitos Creditórios	Não informado	Não informado	Não informado	Não informado	Não informado
	Variação Mensal: R\$ e %		R\$ 0,00	R\$ 0,00	R\$ 0,00	R\$ 0,00
			0%	0%	0%	0%
	Alienação Fiduciária	Não informado	Não informado	Não informado	Não informado	Não informado
	Variação Mensal: R\$ e %		R\$ 0,00	R\$ 0,00	R\$ 0,00	R\$ 0,00
			0%	0%	0%	0%
	Arrendamento Mercantil	Não informado	Não informado	Não informado	Não informado	Não informado
	Variação Mensal: R\$ e %		R\$ 0,00	R\$ 0,00	R\$ 0,00	R\$ 0,00
		0%	0%	0%	0%	
Passivo Tributário Pós ajuizamento da RJ	Não informado	Não informado	Não informado	Não informado	Não informado	
Variação Mensal: R\$ e %		R\$ 0,00	R\$ 0,00	R\$ 0,00	R\$ 0,00	
		0%	0%	0%	0%	
Passivo Trabalhista Pós ajuizamento da RJ	Não informado	Não informado	Não informado	Não informado	Não informado	
Variação Mensal: R\$ e %		R\$ 0,00	R\$ 0,00	R\$ 0,00	R\$ 0,00	
		0%	0%	0%	0%	
Outros Passivos Pós Ajuizamento da RJ	Não informado	Não informado	Não informado	Não informado	Não informado	
Variação Mensal: R\$ e %		R\$ 0,00	R\$ 0,00	R\$ 0,00	R\$ 0,00	
		0%	0%	0%	0%	

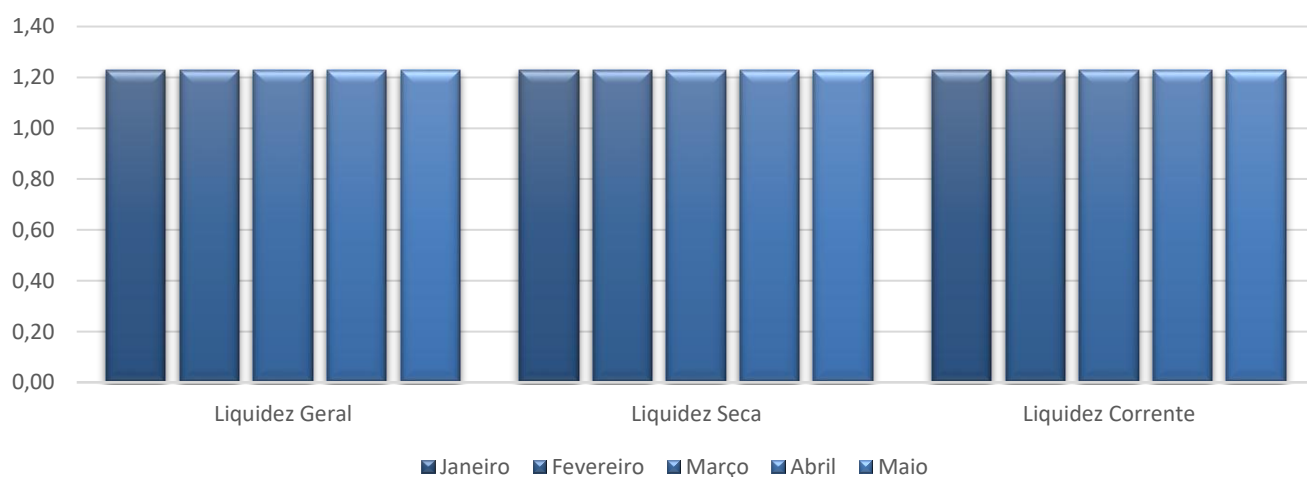
EVOLUÇÃO DAS CONTAS DA RECOMENDAÇÃO N.º 72 DO CNJ

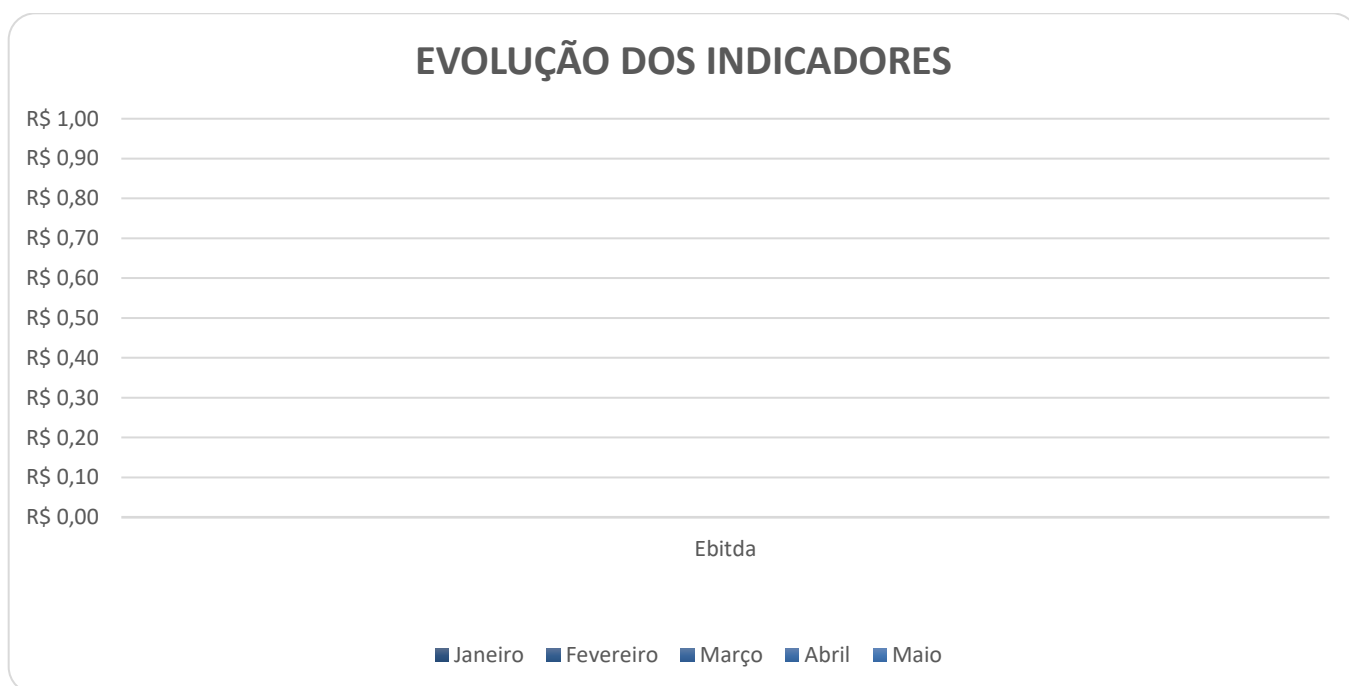
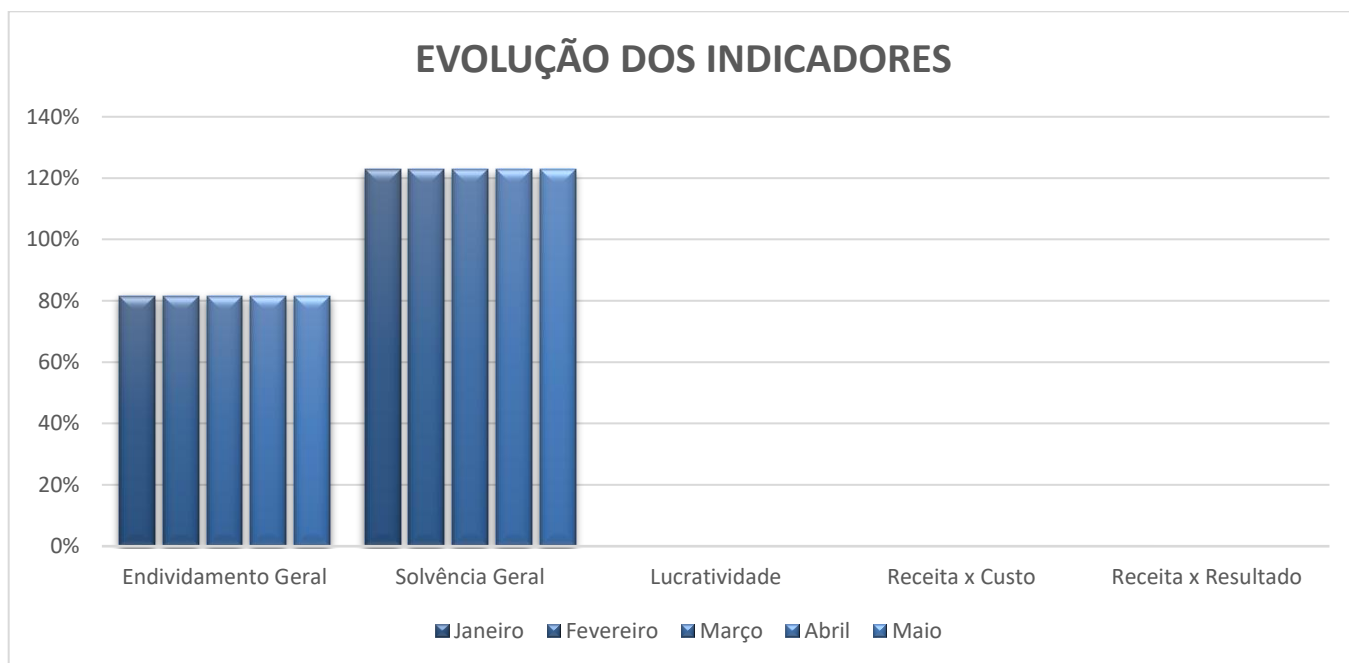


6.7.5. Indicadores

Indicadores						
Empresa	Indicador	Janeiro	Fevereiro	Março	Abril	Maio
SERGIO CARLOS FERREIRA (PRODUTO RURAL)	Ebitda	Não informado	Não informado	Não informado	Não informado	Não informado
	Variação Mensal: R\$ e %		R\$ 0,00 0%	R\$ 0,00 0%	R\$ 0,00 0%	R\$ 0,00 0%
	Liquidez Geral	1,23	1,23	1,23	1,23	1,23
	Variação Mensal		0%	0%	0%	0%
	Liquidez Seca	1,23	1,23	1,23	1,23	1,23
	Variação Mensal		0%	0%	0%	0%
	Liquidez Corrente	1,23	1,23	1,23	1,23	1,23
	Variação Mensal		0%	0%	0%	0%
	Endividamento Geral	81%	81%	81%	81%	81%
	Variação Mensal		0%	0%	0%	0%
	Solvência Geral	123%	123%	123%	123%	123%
	Variação Mensal		0%	0%	0%	0%
	Lucratividade	0%	0%	0%	0%	0%
	Variação Mensal		0%	0%	0%	0%
	Receita x Custo	0%	0%	0%	0%	0%
	Variação Mensal		0%	0%	0%	0%
	Receita x Resultado	0%	0%	0%	0%	0%
	Variação Mensal		0%	0%	0%	0%

EVOLUÇÃO DOS INDICADORES





6.8. Consolidação dos Dados e Indicadores da empresa do GRUPO TROPICAL

A partir das informações e documentos disponibilizados, apurou-se o seguinte resultado das empresas componentes do grupo empresarial em recuperação judicial, pertinentes a competência de **MAIO de 2025**.

CONSOLIDADO						
Contas	Janeiro	Fevereiro	Março	Abril	Maió	Varição (últimos dois meses)
Demonstrativo de Resultado do Exercício						
	R\$	R\$	R\$	R\$	R\$	
Faturamento Bruto	5.937.816,96	12.138.809,20	18.098.473,54	24.810.805,41	31.360.066,30	26%
JBF - INVESTIMENTOS	R\$ 0,00	R\$ 0,00	R\$ 0,00	R\$ 0,00	R\$ 0,00	0%
KALENA - INVESTIMENTOS	R\$ 0,00	R\$ 0,00	R\$ 0,00	R\$ 0,00	R\$ 0,00	0%
SGO INVESTIMENTO	R\$ 47.311,75	R\$ 95.717,78	R\$ 145.294,78	R\$ 191.412,40	R\$ 195.000,00	2%
SRS AGROPECUARIA LTDA	R\$ 184.505,19	R\$ 360.083,55	R\$ 527.380,25	R\$ 702.020,79	R\$ 812.000,00	16%
TROPICAL PNEUS LTDA	R\$ 0,00	R\$ 0,00	R\$ 0,00	R\$ 0,00	Não informado	0%
PNEUS VIA NOBRE LTDA	R\$ 5.706.000,02	R\$ 11.683.007,87	R\$ 17.425.798,51	R\$ 23.917.372,22	R\$ 30.353.066,30	27%
SERGIO CARLOS FERREIRA (PRODUTO RURAL)	R\$ 0,00	R\$ 0,00	R\$ 0,00	R\$ 0,00	R\$ 0,00	0%
Receita Líquida	R\$ 5.677.055,28	R\$ 11.698.878,94	R\$ 17.462.304,66	R\$ 23.998.871,61	R\$ 30.162.248,20	26%
JBF - INVESTIMENTOS	R\$ 0,00	R\$ 0,00	R\$ 0,00	R\$ 0,00	R\$ 0,00	0%
KALENA - INVESTIMENTOS	R\$ 0,00	R\$ 0,00	R\$ 0,00	R\$ 0,00	R\$ 0,00	0%
SGO INVESTIMENTO	R\$ 46.141,75	R\$ 93.124,28	R\$ 141.277,78	R\$ 187.395,40	R\$ 189.306,00	1%
SRS AGROPECUARIA LTDA	R\$ 184.505,19	R\$ 354.243,55	R\$ 515.700,25	R\$ 690.340,79	R\$ 788.640,00	14%
TROPICAL PNEUS LTDA	R\$ 0,00	R\$ 0,00	R\$ 0,00	R\$ 0,00	Não informado	0%
PNEUS VIA NOBRE LTDA	R\$ 5.446.408,34	R\$ 11.251.511,11	R\$ 16.805.326,63	R\$ 23.121.135,42	R\$ 29.184.302,20	26%
SERGIO CARLOS FERREIRA (PRODUTO RURAL)	R\$ 0,00	R\$ 0,00	R\$ 0,00	R\$ 0,00	R\$ 0,00	0%
Custos	-R\$ 4.057.573,86	-R\$ 8.414.574,20	-R\$ 12.700.100,02	-R\$ 17.153.845,25	-R\$ 21.585.217,79	26%
JBF - INVESTIMENTOS	R\$ 0,00	R\$ 0,00	R\$ 0,00	R\$ 0,00	R\$ 0,00	0%
KALENA - INVESTIMENTOS	R\$ 0,00	R\$ 0,00	R\$ 0,00	R\$ 0,00	R\$ 0,00	0%

SGO INVESTIMENTO	R\$ 0,00	R\$ 0,00	R\$ 0,00	R\$ 0,00	R\$ 0,00	0%
SRS AGROPECUARIA LTDA	R\$ 0,00	R\$ 0,00	R\$ 0,00	R\$ 0,00	R\$ 0,00	0%
TROPICAL PNEUS LTDA	R\$ 0,00	R\$ 0,00	R\$ 0,00	R\$ 0,00	Não informado	0%
PNEUS VIA NOBRE LTDA	-R\$ 4.057.573,86	-R\$ 8.414.574,20	-R\$ 12.700.100,02	-R\$ 17.153.845,25	-R\$ 21.585.217,79	26%
SERGIO CARLOS FERREIRA (PRODUTO RURAL)	R\$ 0,00	R\$ 0,00	R\$ 0,00	R\$ 0,00	R\$ 0,00	0%
Despesas Operacionais	-R\$ 4.282.232,19	-R\$ 10.648.910,90	-R\$ 13.623.717,17	-R\$ 16.796.421,21	-R\$ 20.450.978,89	22%
JBF - INVESTIMENTOS	-R\$ 245,85	-R\$ 630,85	-R\$ 1.018,25	-R\$ 1.222,78	-R\$ 1.368,48	12%
KALENA - INVESTIMENTOS	R\$ 246,72	-R\$ 1.130,64	-R\$ 1.772,88	-R\$ 2.341,55	-R\$ 2.892,45	24%
SGO INVESTIMENTO	-R\$ 6.899,33	-R\$ 19.329,86	-R\$ 31.140,72	-R\$ 42.453,90	-R\$ 54.940,26	29%
SRS AGROPECUARIA LTDA	-R\$ 1.042,16	-R\$ 202.252,83	-R\$ 207.740,70	-R\$ 229.656,10	-R\$ 231.457,61	1%
TROPICAL PNEUS LTDA	-R\$ 81.456,39	-R\$ 120.368,36	-R\$ 158.464,76	-R\$ 195.804,12	Não informado	0%
PNEUS VIA NOBRE LTDA	-R\$ 4.192.835,18	-R\$ 10.305.198,36	-R\$ 13.223.579,86	-R\$ 16.324.942,76	-R\$ 20.160.320,09	23%
SERGIO CARLOS FERREIRA (PRODUTO RURAL)	R\$ 0,00	R\$ 0,00	R\$ 0,00	R\$ 0,00	R\$ 0,00	0%
Despesas e Receitas Não Operacionais	R\$ 0,00	R\$ 0,00	R\$ 0,00	R\$ 0,00	R\$ 0,00	0%
JBF - INVESTIMENTOS	R\$ 0,00	R\$ 0,00	R\$ 0,00	R\$ 0,00	R\$ 0,00	0%
KALENA - INVESTIMENTOS	R\$ 0,00	R\$ 0,00	R\$ 0,00	R\$ 0,00	R\$ 0,00	0%
SGO INVESTIMENTO	R\$ 0,00	R\$ 0,00	R\$ 0,00	R\$ 0,00	R\$ 0,00	0%
SRS AGROPECUARIA LTDA	R\$ 0,00	R\$ 0,00	R\$ 0,00	R\$ 0,00	R\$ 0,00	0%
TROPICAL PNEUS LTDA	R\$ 0,00	R\$ 0,00	R\$ 0,00	R\$ 0,00	Não informado	0%
PNEUS VIA NOBRE LTDA	R\$ 0,00	R\$ 0,00	R\$ 0,00	R\$ 0,00	R\$ 0,00	0%
SERGIO CARLOS FERREIRA (PRODUTO RURAL)	R\$ 0,00	R\$ 0,00	R\$ 0,00	R\$ 0,00	R\$ 0,00	0%
Provisão de IR e CSLL	R\$ 0,00	R\$ 0,00	R\$ 0,00	R\$ 0,00	R\$ 0,00	0%
JBF - INVESTIMENTOS	R\$ 0,00	R\$ 0,00	R\$ 0,00	R\$ 0,00	R\$ 0,00	0%
KALENA - INVESTIMENTOS	R\$ 0,00	R\$ 0,00	R\$ 0,00	R\$ 0,00	R\$ 0,00	0%
SGO INVESTIMENTO	R\$ 0,00	R\$ 0,00	R\$ 0,00	R\$ 0,00	R\$ 0,00	0%
SRS AGROPECUARIA LTDA	R\$ 0,00	R\$ 0,00	R\$ 0,00	R\$ 0,00	R\$ 0,00	0%
TROPICAL PNEUS LTDA	R\$ 0,00	R\$ 0,00	R\$ 0,00	R\$ 0,00	Não informado	0%
PNEUS VIA NOBRE LTDA	R\$ 0,00	R\$ 0,00	R\$ 0,00	R\$ 0,00	R\$ 0,00	0%

SERGIO CARLOS FERREIRA (PRODUTO RURAL)	R\$ 0,00	R\$ 0,00	R\$ 0,00	R\$ 0,00	R\$ 0,00	0%
Resultado Líquido (Total)	-R\$ 2.662.750,77	-R\$ 7.364.606,16	-R\$ 8.861.512,53	-R\$ 9.951.394,85	-R\$ 11.873.948,48	0%
JBF - INVESTIMENTOS	-R\$ 245,85	-R\$ 630,85	-R\$ 1.018,25	-R\$ 1.222,78	-R\$ 1.368,48	12%
KALENA - INVESTIMENTOS	R\$ 246,72	-R\$ 1.130,64	-R\$ 1.772,88	-R\$ 2.341,55	-R\$ 2.892,45	24%
SGO INVESTIMENTO	R\$ 39.242,42	R\$ 73.794,42	R\$ 110.137,06	R\$ 144.941,50	R\$ 134.365,74	-7%
SRS AGROPECUARIA LTDA	R\$ 183.463,03	R\$ 151.990,72	R\$ 307.959,55	R\$ 460.684,69	R\$ 557.182,39	21%
TROPICAL PNEUS LTDA	-R\$ 81.456,39	-R\$ 120.368,36	-R\$ 158.464,76	-R\$ 195.804,12	R\$ 0,00	0%
PNEUS VIA NOBRE LTDA	-R\$ 2.804.000,70	-R\$ 7.468.261,45	-R\$ 9.118.353,25	-R\$ 10.357.652,59	-R\$ 12.561.235,68	21%
SERGIO CARLOS FERREIRA (PRODUTO RURAL)	R\$ 0,00	R\$ 0,00	R\$ 0,00	R\$ 0,00	R\$ 0,00	0%
Balanco Patrimonial						
Ativo	R\$ 312.420.644,14	R\$ 322.642.603,69	R\$ 323.625.109,36	R\$ 325.752.528,63	R\$ 335.703.197,38	3%
JBF - INVESTIMENTOS	R\$ 465.349,47	R\$ 464.924,47	R\$ 464.865,25	R\$ 464.762,82	R\$ 465.395,33	0%
KALENA - INVESTIMENTOS	R\$ 1.442.020,25	R\$ 1.442.020,25	R\$ 1.441.578,01	R\$ 1.441.560,24	R\$ 1.442.267,01	0%
SGO INVESTIMENTO	R\$ 15.590.362,28	R\$ 15.624.662,96	R\$ 15.662.109,64	R\$ 15.688.025,64	R\$ 15.682.144,50	0%
SRS AGROPECUARIA LTDA	R\$ 28.922.507,26	R\$ 29.067.494,12	R\$ 29.215.038,43	R\$ 29.327.662,90	R\$ 29.520.969,60	1%
TROPICAL PNEUS LTDA	R\$ 27.902.683,13	R\$ 27.919.025,00	R\$ 27.116.702,29	R\$ 27.092.714,97	R\$ 28.293.011,64	4%
PNEUS VIA NOBRE LTDA	R\$ 230.786.949,79	R\$ 240.813.704,93	R\$ 242.414.043,78	R\$ 244.427.030,10	R\$ 252.988.637,34	4%
SERGIO CARLOS FERREIRA (PRODUTO RURAL)	R\$ 7.310.771,96	R\$ 7.310.771,96	R\$ 7.310.771,96	R\$ 7.310.771,96	R\$ 7.310.771,96	0%
Passivo	R\$ 312.420.644,14	R\$ 322.642.603,69	R\$ 323.625.109,36	R\$ 325.752.528,63	R\$ 335.703.197,38	3%
JBF - INVESTIMENTOS	R\$ 465.349,47	R\$ 464.924,47	R\$ 464.865,25	R\$ 464.762,82	R\$ 465.395,33	0%
KALENA - INVESTIMENTOS	R\$ 1.442.020,25	R\$ 1.442.020,25	R\$ 1.441.578,01	R\$ 1.441.560,24	R\$ 1.442.267,01	0%
SGO INVESTIMENTO	R\$ 15.590.362,28	R\$ 15.624.662,96	R\$ 15.662.109,64	R\$ 15.688.025,64	R\$ 15.682.144,50	0%
SRS AGROPECUARIA LTDA	R\$ 28.922.507,26	R\$ 29.067.494,12	R\$ 29.215.038,43	R\$ 29.327.662,90	R\$ 29.520.969,60	1%
TROPICAL PNEUS LTDA	R\$ 27.902.683,13	R\$ 27.919.025,00	R\$ 27.116.702,29	R\$ 27.092.714,97	R\$ 28.293.011,64	4%
PNEUS VIA NOBRE LTDA	R\$ 230.786.949,79	R\$ 240.813.704,93	R\$ 242.414.043,78	R\$ 244.427.030,10	R\$ 252.988.637,34	4%
SERGIO CARLOS FERREIRA (PRODUTO RURAL)	R\$ 7.310.771,96	R\$ 7.310.771,96	R\$ 7.310.771,96	R\$ 7.310.771,96	R\$ 7.310.771,96	0%
Patrimônio Líquido	R\$ 30.084.183,03	R\$ 11.889.588,27	R\$ 10.377.514,90	R\$ 5.157.558,38	R\$ 8.404.595,21	63%

JBF - INVESTIMENTOS	R\$ 410.836,26	R\$ 410.272,26	R\$ 409.884,86	R\$ 409.859,33	R\$ 410.269,24	0%
KALENA - INVESTIMENTOS	-R\$ 96.324,80	-R\$ 97.208,72	-R\$ 97.850,96	-R\$ 98.419,63	-R\$ 98.263,76	0%
SGO INVESTIMENTO	R\$ 7.609.150,58	R\$ 7.639.238,81	R\$ 7.675.581,45	R\$ 7.697.131,88	R\$ 7.683.162,97	0%
SRS AGROPECUARIA LTDA	R\$ 24.214.786,14	R\$ 24.166.762,28	R\$ 24.322.731,11	R\$ 24.445.187,00	R\$ 24.535.132,36	0%
TROPICAL PNEUS LTDA	R\$ 8.853.680,98	R\$ 8.754.628,41	R\$ 8.716.532,01	R\$ 8.655.445,97	R\$ 9.056.722,28	5%
PNEUS VIA NOBRE LTDA	-R\$ 12.262.497,63	-R\$ 30.338.656,27	-R\$ 32.003.915,07	-R\$ 37.306.197,67	-R\$ 34.536.979,38	-7%
SERGIO CARLOS FERREIRA (PRODUTO RURAL)	R\$ 1.354.551,50	R\$ 1.354.551,50	R\$ 1.354.551,50	R\$ 1.354.551,50	R\$ 1.354.551,50	0%
Outras Contas Patrimoniais						
Caixa e Equivalentes de Caixa	R\$ 19.783.340,42	R\$ 22.005.111,09	R\$ 21.052.430,80	R\$ 21.668.686,72	R\$ 24.824.610,90	15%
JBF - INVESTIMENTOS	R\$ 179,00	R\$ 0,00	R\$ 184,52	R\$ 142,10	R\$ 0,00	-100%
KALENA - INVESTIMENTOS	R\$ 77.705,87	R\$ 77.705,87	R\$ 77.705,87	R\$ 77.705,87	R\$ 77.705,87	0%
SGO INVESTIMENTO	R\$ 9.709,47	R\$ 4.236,23	R\$ 0,00	-R\$ 18.971,63	R\$ 0,00	-100%
SRS AGROPECUARIA LTDA	R\$ 30.651,47	R\$ 5.738,59	R\$ 2.966,41	-R\$ 52.741,67	R\$ 58.482,45	-211%
TROPICAL PNEUS LTDA	-R\$ 254.703,12	R\$ 902.148,36	R\$ 130.569,98	R\$ 130.252,38	R\$ 1.287.184,36	888%
PNEUS VIA NOBRE LTDA	R\$ 19.407.624,40	R\$ 20.503.108,71	R\$ 20.328.830,69	R\$ 21.020.126,34	R\$ 22.889.064,89	9%
SERGIO CARLOS FERREIRA (PRODUTO RURAL)	R\$ 512.173,33	R\$ 512.173,33	R\$ 512.173,33	R\$ 512.173,33	R\$ 512.173,33	0%
Aplicações Financeiras	R\$ 95.181,46	R\$ 4.038.846,94	R\$ 4.039.992,24	R\$ 4.042.645,11	R\$ 4.042.606,98	0%
JBF - INVESTIMENTOS	R\$ 49,67	R\$ 103,67	R\$ 59,93	-R\$ 0,08	R\$ 95,53	-119513%
KALENA - INVESTIMENTOS	R\$ 0,00	R\$ 0,00	R\$ 17,76	-R\$ 0,01	R\$ 246,76	-2467700%
SGO INVESTIMENTO	R\$ 122,10	R\$ 389,99	R\$ 336,67	R\$ 123,78	R\$ 307,54	148%
SRS AGROPECUARIA LTDA	R\$ 1.609,57	R\$ 1.944,94	R\$ 2.070,35	R\$ 1.877,49	R\$ 272,48	-85%
TROPICAL PNEUS LTDA	R\$ 513,24	R\$ 365,17	R\$ 179,60	R\$ 248,64	R\$ 1.061,57	327%
PNEUS VIA NOBRE LTDA	R\$ 92.886,88	R\$ 4.036.043,17	R\$ 4.037.327,93	R\$ 4.040.395,29	R\$ 4.040.623,10	0%
SERGIO CARLOS FERREIRA (PRODUTO RURAL)	R\$ 0,00	R\$ 0,00	R\$ 0,00	R\$ 0,00	R\$ 0,00	0%
Adiantamentos (Ativo Circulante)	R\$ 62.245.986,32	R\$ 61.863.708,77	R\$ 62.172.154,00	R\$ 62.266.002,79	R\$ 66.478.869,05	7%
JBF - INVESTIMENTOS	R\$ 64,00	R\$ 64,00	R\$ 64,00	R\$ 64,00	R\$ 243,00	280%
KALENA - INVESTIMENTOS	R\$ 26.227,38	R\$ 26.227,38	R\$ 25.767,38	R\$ 25.767,38	R\$ 26.227,38	2%

SGO INVESTIMENTO	R\$ 1.268.329,6 3	R\$ 1.268.329,6 3	R\$ 1.268.329,6 3	R\$ 1.268.329,6 3	R\$ 1.268.329,6 3	0%
SRS AGROPECUARIA LTDA	R\$ 663.949,21	R\$ 657.769,30	R\$ 641.169,60	R\$ 635.149,37	R\$ 673.249,21	6%
TROPICAL PNEUS LTDA	R\$ 1.284.174,4 5	R\$ 1.270.287,8 1	R\$ 1.263.467,8 1	R\$ 1.263.467,8 1	R\$ 1.281.885,2 1	1%
PNEUS VIA NOBRE LTDA	R\$ 59.003.241, 65	R\$ 58.641.030, 65	R\$ 58.973.355, 58	R\$ 59.073.224, 60	R\$ 63.228.934, 62	7%
SERGIO CARLOS FERREIRA (PRODUTO RURAL)	R\$ 0,00	R\$ 0,00	R\$ 0,00	R\$ 0,00	R\$ 0,00	0%
Outros Ativos (Circulante)	R\$ 109.808.150 ,68	R\$ 111.474.319 ,37	R\$ 112.376.423 ,36	R\$ 111.195.940 ,18	R\$ 109.600.870 ,13	-1%
JBF - INVESTIMENTOS	R\$ 0,64	R\$ 0,64	R\$ 0,64	R\$ 0,64	R\$ 0,64	0%
KALENA - INVESTIMENTOS	R\$ 250.095,43	R\$ 250.095,43	R\$ 250.095,43	R\$ 250.095,43	R\$ 250.095,43	0%
SGO INVESTIMENTO	R\$ 116.982,57	R\$ 116.982,57	R\$ 116.982,57	R\$ 116.982,66	R\$ 116.982,66	0%
SRS AGROPECUARIA LTDA	R\$ 115.956,32	R\$ 116.122,24	R\$ 115.956,32	R\$ 115.956,39	R\$ 115.999,41	0%
TROPICAL PNEUS LTDA	R\$ 6.299.259,5 7	R\$ 5.172.784,6 7	R\$ 5.149.045,9 1	R\$ 5.125.307,1 5	R\$ 5.142.324,2 7	0%
PNEUS VIA NOBRE LTDA	R\$ 96.227.257, 52	R\$ 99.019.735, 19	R\$ 99.945.743, 86	R\$ 98.788.999, 28	R\$ 97.176.869, 09	-2%
SERGIO CARLOS FERREIRA (PRODUTO RURAL)	R\$ 6.798.598,6 3	R\$ 6.798.598,6 3	R\$ 6.798.598,6 3	R\$ 6.798.598,6 3	R\$ 6.798.598,6 3	0%
Outros Ativos (Não Circulante)	R\$ 85.078.194, 12	R\$ 87.840.885, 29	R\$ 88.526.294, 94	R\$ 91.119.847, 20	R\$ 95.253.755, 97	5%
JBF - INVESTIMENTOS	R\$ 465.056,16	R\$ 464.756,16	R\$ 464.556,16	R\$ 464.556,16	R\$ 465.056,16	0%
KALENA - INVESTIMENTOS	R\$ 1.087.991,5 7	R\$ 1.087.991,5 7	R\$ 1.087.991,5 7	R\$ 1.087.991,5 7	R\$ 1.087.991,5 7	0%
SGO INVESTIMENTO	R\$ 2.040.354,8 4	R\$ 2.079.860,8 7	R\$ 2.121.597,1 0	R\$ 2.166.697,5 3	R\$ 2.141.661,0 0	-1%
SRS AGROPECUARIA LTDA	R\$ 17.272.997, 44	R\$ 17.448.575, 80	R\$ 17.615.532, 50	R\$ 17.790.078, 07	R\$ 17.835.622, 80	0%
TROPICAL PNEUS LTDA	R\$ 14.482.533, 03	R\$ 14.482.533, 03	R\$ 14.482.533, 03	R\$ 14.482.533, 03	R\$ 14.489.650, 27	0%
PNEUS VIA NOBRE LTDA	R\$ 49.729.261, 08	R\$ 52.277.167, 86	R\$ 52.754.084, 58	R\$ 55.127.990, 84	R\$ 59.233.774, 17	7%
SERGIO CARLOS FERREIRA (PRODUTO RURAL)	R\$ 0,00	R\$ 0,00	R\$ 0,00	R\$ 0,00	R\$ 0,00	0%
Imobilizado	R\$ 35.409.791, 14	R\$ 35.419.732, 23	R\$ 35.457.814, 02	R\$ 35.459.406, 63	R\$ 35.502.484, 35	0%
JBF - INVESTIMENTOS	R\$ 0,00	R\$ 0,00	R\$ 0,00	R\$ 0,00	R\$ 0,00	0%
KALENA - INVESTIMENTOS	R\$ 0,00	R\$ 0,00	R\$ 0,00	R\$ 0,00	R\$ 0,00	0%
SGO INVESTIMENTO	R\$ 12.154.863, 67	R\$ 12.154.863, 67	R\$ 12.154.863, 67	R\$ 12.154.863, 67	R\$ 12.154.863, 67	0%
SRS AGROPECUARIA LTDA	R\$ 10.837.343, 25	R\$ 10.837.343, 25	R\$ 10.837.343, 25	R\$ 10.837.343, 25	R\$ 10.837.343, 25	0%
TROPICAL PNEUS LTDA	R\$ 6.090.905,9 6	R\$ 6.090.905,9 6	R\$ 6.090.905,9 6	R\$ 6.090.905,9 6	R\$ 6.090.905,9 6	0%

PNEUS VIA NOBRE LTDA	R\$ 6.326.678,26	R\$ 6.336.619,35	R\$ 6.374.701,14	R\$ 6.376.293,75	R\$ 6.419.371,47	1%
SERGIO CARLOS FERREIRA (PRODUTO RURAL)	R\$ 0,00	R\$ 0,00	R\$ 0,00	R\$ 0,00	R\$ 0,00	0%
Obrigações do Curto Prazo	R\$ 173.486.062,17	R\$ 191.416.516,36	R\$ 193.317.579,20	R\$ 198.501.093,96	R\$ 202.178.818,43	2%
JBF - INVESTIMENTOS	R\$ 4.298,00	R\$ 3.137,00	R\$ 3.137,00	R\$ 2.918,00	R\$ 2.998,00	3%
KALENA - INVESTIMENTOS	R\$ 412.088,00	R\$ 410.171,92	R\$ 410.171,92	R\$ 410.422,82	R\$ 410.673,72	0%
SGO INVESTIMENTO	R\$ 3.751.133,18	R\$ 3.644.442,33	R\$ 3.645.546,37	R\$ 3.649.911,94	R\$ 3.657.999,71	0%
SRS AGROPECUARIA LTDA	R\$ 1.189.860,54	R\$ 1.298.280,04	R\$ 1.292.558,82	R\$ 1.297.367,94	R\$ 1.332.499,57	3%
TROPICAL PNEUS LTDA	R\$ 7.321.771,52	R\$ 7.117.772,38	R\$ 7.135.776,53	R\$ 7.155.275,25	R\$ 7.180.123,71	0%
PNEUS VIA NOBRE LTDA	R\$ 154.850.690,47	R\$ 172.986.492,23	R\$ 174.874.168,10	R\$ 180.028.977,55	R\$ 183.638.303,26	2%
SERGIO CARLOS FERREIRA (PRODUTO RURAL)	R\$ 5.956.220,46	R\$ 5.956.220,46	R\$ 5.956.220,46	R\$ 5.956.220,46	R\$ 5.956.220,46	0%
Obrigações do Longo Prazo	R\$ 108.850.398,94	R\$ 119.336.499,06	R\$ 119.930.015,26	R\$ 122.093.876,29	R\$ 125.119.783,74	2%
JBF - INVESTIMENTOS	R\$ 50.215,21	R\$ 51.515,21	R\$ 51.843,39	R\$ 51.985,49	R\$ 52.128,09	0%
KALENA - INVESTIMENTOS	R\$ 1.126.257,05	R\$ 1.129.057,05	R\$ 1.129.257,05	R\$ 1.129.557,05	R\$ 1.129.857,05	0%
SGO INVESTIMENTO	R\$ 4.230.078,52	R\$ 4.340.981,82	R\$ 4.340.981,82	R\$ 4.340.981,82	R\$ 4.340.981,82	0%
SRS AGROPECUARIA LTDA	R\$ 3.517.860,58	R\$ 3.602.451,80	R\$ 3.599.748,50	R\$ 3.585.107,96	R\$ 3.653.337,67	2%
TROPICAL PNEUS LTDA	R\$ 11.727.230,63	R\$ 12.046.624,21	R\$ 11.264.393,75	R\$ 11.281.993,75	R\$ 12.056.165,65	7%
PNEUS VIA NOBRE LTDA	R\$ 88.198.756,95	R\$ 98.165.868,97	R\$ 99.543.790,75	R\$ 101.704.250,22	R\$ 103.887.313,46	2%
SERGIO CARLOS FERREIRA (PRODUTO RURAL)	R\$ 0,00	R\$ 0,00	R\$ 0,00	R\$ 0,00	R\$ 0,00	0%
Prejuizos Acumulados	-R\$ 2.662.750,77	-R\$ 10.027.356,93	-R\$ 18.888.869,46	-R\$ 28.840.264,31	-R\$ 40.714.212,79	0%
JBF - INVESTIMENTOS	-R\$ 245,85	-R\$ 876,70	-R\$ 1.894,95	-R\$ 3.117,73	-R\$ 4.486,21	44%
KALENA - INVESTIMENTOS	R\$ 246,72	-R\$ 883,92	-R\$ 2.656,80	-R\$ 4.998,35	-R\$ 7.890,80	58%
SGO INVESTIMENTO	R\$ 39.242,42	R\$ 113.036,84	R\$ 223.173,90	R\$ 368.115,40	R\$ 502.481,14	37%
SRS AGROPECUARIA LTDA	R\$ 183.463,03	R\$ 335.453,75	R\$ 643.413,30	R\$ 1.104.097,99	R\$ 1.661.280,38	50%
TROPICAL PNEUS LTDA	-R\$ 81.456,39	-R\$ 201.824,75	-R\$ 360.289,51	-R\$ 556.093,63	-R\$ 556.093,63	0%
PNEUS VIA NOBRE LTDA	-R\$ 2.804.000,70	-R\$ 10.272.262,15	-R\$ 19.390.615,40	-R\$ 29.748.267,99	-R\$ 42.309.503,67	42%
SERGIO CARLOS FERREIRA (PRODUTO RURAL)	R\$ 0,00	R\$ 0,00	R\$ 0,00	R\$ 0,00	R\$ 0,00	0%

Recomendação nº 72 do CNJ

Passivo Extraconcursal	Não informado	Não informado	Não informado	Não informado	Não informado	0%
JBF - INVESTIMENTOS	Não informado	Não informado	Não informado	Não informado	Não informado	0%
KALENA - INVESTIMENTOS	Não informado	Não informado	Não informado	Não informado	Não informado	0%
SGO INVESTIMENTO	Não informado	Não informado	Não informado	Não informado	Não informado	0%
SRS AGROPECUARIA LTDA	Não informado	Não informado	Não informado	Não informado	Não informado	0%
TROPICAL PNEUS LTDA	Não informado	Não informado	Não informado	Não informado	Não informado	0%
PNEUS VIA NOBRE LTDA	Não informado	Não informado	Não informado	Não informado	Não informado	0%
SERGIO CARLOS FERREIRA (PRODUTO RURAL)	Não informado	Não informado	Não informado	Não informado	Não informado	0%
Passivo Fiscal Acumulado	R\$ 23.890.508,21	R\$ 23.802.033,02	R\$ 24.238.519,66	-R\$ 8.591.122,08	R\$ 25.482.897,15	0%
JBF - INVESTIMENTOS	R\$ 0,00	R\$ 0,00	R\$ 0,00	R\$ 0,00	R\$ 0,00	0%
KALENA - INVESTIMENTOS	R\$ 10.791,35	R\$ 11.175,27	R\$ 11.175,27	R\$ 11.426,17	R\$ 11.677,07	2%
SGO INVESTIMENTO	R\$ 179.522,02	R\$ 185.447,88	R\$ 185.447,88	R\$ 189.684,11	R\$ 194.173,84	2%
SRS AGROPECUARIA LTDA	R\$ 561.844,48	R\$ 586.529,12	R\$ 582.173,94	R\$ 598.572,50	R\$ 609.542,41	2%
TROPICAL PNEUS LTDA	R\$ 788.814,98	R\$ 782.603,86	R\$ 782.603,86	R\$ 783.725,95	R\$ 791.111,22	1%
PNEUS VIA NOBRE LTDA	R\$ 22.349.535,38	R\$ 22.236.276,89	R\$ 22.677.118,71	-R\$ 10.174.530,81	R\$ 23.876.392,61	-335%
SERGIO CARLOS FERREIRA (PRODUTO RURAL)	R\$ 0,00	R\$ 0,00	R\$ 0,00	R\$ 0,00	R\$ 0,00	0%
Contingência	Não informado	Não informado	Não informado	Não informado	Não informado	0%
JBF - INVESTIMENTOS	Não informado	Não informado	Não informado	Não informado	Não informado	0%
KALENA - INVESTIMENTOS	Não informado	Não informado	Não informado	Não informado	Não informado	0%
SGO INVESTIMENTO	Não informado	Não informado	Não informado	Não informado	Não informado	0%
SRS AGROPECUARIA LTDA	Não informado	Não informado	Não informado	Não informado	Não informado	0%
TROPICAL PNEUS LTDA	Não informado	Não informado	Não informado	Não informado	Não informado	0%
PNEUS VIA NOBRE LTDA	Não informado	Não informado	Não informado	Não informado	Não informado	0%
SERGIO CARLOS FERREIRA (PRODUTO RURAL)	Não informado	Não informado	Não informado	Não informado	Não informado	0%
Inscrito na Dívida Ativa	Não informado	Não informado	Não informado	Não informado	Não informado	0%
JBF - INVESTIMENTOS	Não informado	Não informado	Não informado	Não informado	Não informado	0%
KALENA - INVESTIMENTOS	Não informado	Não informado	Não informado	Não informado	Não informado	0%
SGO INVESTIMENTO	Não informado	Não informado	Não informado	Não informado	Não informado	0%

SRS AGROPECUARIA LTDA	Não informado	Não informado	Não informado	Não informado	Não informado	0%
TROPICAL PNEUS LTDA	Não informado	Não informado	Não informado	Não informado	R\$ 0,00	0%
PNEUS VIA NOBRE LTDA	Não informado	Não informado	Não informado	Não informado	Não informado	0%
SERGIO CARLOS FERREIRA (PRODUTO RURAL)	Não informado	Não informado	Não informado	Não informado	Não informado	0%
Cessão Fiduciária de Títulos / Direitos Creditórios	Não informado	Não informado	Não informado	Não informado	Não informado	0%
JBF - INVESTIMENTOS	Não informado	Não informado	Não informado	Não informado	Não informado	0%
KALENA - INVESTIMENTOS	Não informado	Não informado	Não informado	Não informado	Não informado	0%
SGO INVESTIMENTO	Não informado	Não informado	Não informado	Não informado	Não informado	0%
SRS AGROPECUARIA LTDA	Não informado	Não informado	Não informado	Não informado	Não informado	0%
TROPICAL PNEUS LTDA	Não informado	Não informado	Não informado	Não informado	Não informado	0%
PNEUS VIA NOBRE LTDA	Não informado	Não informado	Não informado	Não informado	Não informado	0%
SERGIO CARLOS FERREIRA (PRODUTO RURAL)	Não informado	Não informado	Não informado	Não informado	Não informado	0%
Alienação Fiduciária	Não informado	Não informado	Não informado	Não informado	Não informado	0%
JBF - INVESTIMENTOS	Não informado	Não informado	Não informado	Não informado	Não informado	0%
KALENA - INVESTIMENTOS	Não informado	Não informado	Não informado	Não informado	Não informado	0%
SGO INVESTIMENTO	Não informado	Não informado	Não informado	Não informado	Não informado	0%
SRS AGROPECUARIA LTDA	Não informado	Não informado	Não informado	Não informado	Não informado	0%
TROPICAL PNEUS LTDA	Não informado	Não informado	Não informado	Não informado	Não informado	0%
PNEUS VIA NOBRE LTDA	Não informado	Não informado	Não informado	Não informado	Não informado	0%
SERGIO CARLOS FERREIRA (PRODUTO RURAL)	Não informado	Não informado	Não informado	Não informado	Não informado	0%
Arrendamento Mercantil	Não informado	Não informado	Não informado	Não informado	Não informado	0%
JBF - INVESTIMENTOS	Não informado	Não informado	Não informado	Não informado	Não informado	0%
KALENA - INVESTIMENTOS	Não informado	Não informado	Não informado	Não informado	Não informado	0%
SGO INVESTIMENTO	Não informado	Não informado	Não informado	Não informado	Não informado	0%
SRS AGROPECUARIA LTDA	Não informado	Não informado	Não informado	Não informado	Não informado	0%
TROPICAL PNEUS LTDA	Não informado	Não informado	Não informado	Não informado	Não informado	0%
PNEUS VIA NOBRE LTDA	Não informado	Não informado	Não informado	Não informado	Não informado	0%
SERGIO CARLOS FERREIRA (PRODUTO RURAL)	Não informado	Não informado	Não informado	Não informado	Não informado	0%

Passivo Tributário Pós ajuizamento da RJ	Não informado	Não informado	Não informado	Não informado	Não informado	0%
JBF - INVESTIMENTOS	Não informado	Não informado	Não informado	Não informado	Não informado	0%
KALENA - INVESTIMENTOS	Não informado	Não informado	Não informado	Não informado	Não informado	0%
SGO INVESTIMENTO	Não informado	Não informado	Não informado	Não informado	Não informado	0%
SRS AGROPECUARIA LTDA	Não informado	Não informado	Não informado	Não informado	Não informado	0%
TROPICAL PNEUS LTDA	Não informado	Não informado	Não informado	Não informado	Não informado	0%
PNEUS VIA NOBRE LTDA	Não informado	Não informado	Não informado	Não informado	Não informado	0%
SERGIO CARLOS FERREIRA (PRODUTO RURAL)	Não informado	Não informado	Não informado	Não informado	Não informado	0%
Passivo Trabalhista Pós ajuizamento da RJ	Não informado	Não informado	Não informado	Não informado	Não informado	0%
JBF - INVESTIMENTOS	Não informado	Não informado	Não informado	Não informado	Não informado	0%
KALENA - INVESTIMENTOS	Não informado	Não informado	Não informado	Não informado	Não informado	0%
SGO INVESTIMENTO	Não informado	Não informado	Não informado	Não informado	Não informado	0%
SRS AGROPECUARIA LTDA	Não informado	Não informado	Não informado	Não informado	Não informado	0%
TROPICAL PNEUS LTDA	Não informado	Não informado	Não informado	Não informado	Não informado	0%
PNEUS VIA NOBRE LTDA	Não informado	Não informado	Não informado	Não informado	Não informado	0%
SERGIO CARLOS FERREIRA (PRODUTO RURAL)	Não informado	Não informado	Não informado	Não informado	Não informado	0%
Outros Passivos Pós Ajuizamento da RJ	Não informado	Não informado	Não informado	Não informado	Não informado	0%
JBF - INVESTIMENTOS	Não informado	Não informado	Não informado	Não informado	Não informado	0%
KALENA - INVESTIMENTOS	Não informado	Não informado	Não informado	Não informado	Não informado	0%
SGO INVESTIMENTO	Não informado	Não informado	Não informado	Não informado	Não informado	0%
SRS AGROPECUARIA LTDA	Não informado	Não informado	Não informado	Não informado	Não informado	0%
TROPICAL PNEUS LTDA	Não informado	Não informado	Não informado	Não informado	Não informado	0%
PNEUS VIA NOBRE LTDA	Não informado	Não informado	Não informado	Não informado	Não informado	0%
SERGIO CARLOS FERREIRA (PRODUTO RURAL)	Não informado	Não informado	Não informado	Não informado	Não informado	0%
Indicadores Financeiros e Gerenciais						
Ebitda	R\$ 0,00	R\$ 0,00	R\$ 0,00	R\$ 0,00	R\$ 0,00	0%
JBF - INVESTIMENTOS	Não informado	Não informado	Não informado	Não informado	Não informado	0%
KALENA - INVESTIMENTOS	Não informado	Não informado	Não informado	Não informado	Não informado	0%

SGO INVESTIMENTO	Não informado	Não informado	Não informado	Não informado	Não informado	0%
SRS AGROPECUARIA LTDA	Não informado	Não informado	Não informado	Não informado	Não informado	0%
TROPICAL PNEUS LTDA	Não informado	Não informado	Não informado	Não informado	Não informado	0%
PNEUS VIA NOBRE LTDA	Não informado	Não informado	Não informado	Não informado	Não informado	0%
SERGIO CARLOS FERREIRA (PRODUTO RURAL)	Não informado	Não informado	Não informado	Não informado	Não informado	0%
Liquidez Geral	0,98	0,92	0,92	0,91	0,92	1%
JBF - INVESTIMENTOS	8,54	8,51	8,46	8,47	8,44	0%
KALENA - INVESTIMENTOS	0,94	0,94	0,94	0,94	0,94	0%
SGO INVESTIMENTO	0,43	0,43	0,44	0,44	0,44	0%
SRS AGROPECUARIA LTDA	3,84	3,72	3,76	3,79	3,75	-1%
TROPICAL PNEUS LTDA	1,15	1,14	1,14	1,14	1,15	1%
PNEUS VIA NOBRE LTDA	0,92	0,86	0,86	0,84	0,86	1%
SERGIO CARLOS FERREIRA (PRODUTO RURAL)	1,23	1,23	1,23	1,23	1,23	0%
Liquidez Seca	1,11	1,04	1,03	1,00	1,01	1%
JBF - INVESTIMENTOS	0,07	0,05	0,10	0,07	0,11	60%
KALENA - INVESTIMENTOS	0,86	0,86	0,86	0,86	0,86	0%
SGO INVESTIMENTO	0,37	0,38	0,38	0,37	0,38	1%
SRS AGROPECUARIA LTDA	0,68	0,60	0,59	0,54	0,64	18%
TROPICAL PNEUS LTDA	1,00	1,03	0,92	0,91	1,07	18%
PNEUS VIA NOBRE LTDA	1,13	1,05	1,05	1,02	1,02	0%
SERGIO CARLOS FERREIRA (PRODUTO RURAL)	1,23	1,23	1,23	1,23	1,23	0%
Liquidez Corrente	1,11	1,04	1,03	1,00	1,01	1%
JBF - INVESTIMENTOS	0,07	0,05	0,10	0,07	0,11	60%
KALENA - INVESTIMENTOS	0,86	0,86	0,86	0,86	0,86	0%
SGO INVESTIMENTO	0,37	0,38	0,38	0,37	0,38	1%
SRS AGROPECUARIA LTDA	0,68	0,60	0,59	0,54	0,64	18%
TROPICAL PNEUS LTDA	1,00	1,03	0,92	0,91	1,07	18%
PNEUS VIA NOBRE LTDA	1,13	1,05	1,05	1,02	1,02	0%

SERGIO CARLOS FERREIRA (PRODUTO RURAL)	1,23	1,23	1,23	1,23	1,23	0%
Endividamento Geral	90%	96%	97%	98%	97%	-1%
JBF - INVESTIMENTOS	12%	12%	12%	12%	12%	0%
KALENA - INVESTIMENTOS	107%	107%	107%	107%	107%	0%
SGO INVESTIMENTO	51%	51%	51%	51%	51%	0%
SRS AGROPECUARIA LTDA	16%	17%	17%	17%	17%	1%
TROPICAL PNEUS LTDA	68%	69%	68%	68%	68%	0%
PNEUS VIA NOBRE LTDA	105%	113%	113%	115%	114%	-1%
SERGIO CARLOS FERREIRA (PRODUTO RURAL)	81%	81%	81%	81%	81%	0%
Solvência Geral	111%	104%	103%	102%	103%	1%
JBF - INVESTIMENTOS	854%	851%	846%	847%	844%	0%
KALENA - INVESTIMENTOS	94%	94%	94%	94%	94%	0%
SGO INVESTIMENTO	195%	196%	196%	196%	196%	0%
SRS AGROPECUARIA LTDA	614%	593%	597%	601%	592%	-1%
TROPICAL PNEUS LTDA	146%	146%	147%	147%	147%	0%
PNEUS VIA NOBRE LTDA	95%	89%	88%	87%	88%	1%
SERGIO CARLOS FERREIRA (PRODUTO RURAL)	123%	123%	123%	123%	123%	0%
Lucratividade	-47%	-63%	-51%	-41%	-39%	0%
JBF - INVESTIMENTOS	0%	0%	0%	0%	0%	0%
KALENA - INVESTIMENTOS	0%	0%	0%	0%	0%	0%
SGO INVESTIMENTO	85%	79%	78%	77%	71%	-8%
SRS AGROPECUARIA LTDA	99%	43%	60%	67%	71%	6%
TROPICAL PNEUS LTDA	0%	0%	0%	0%	0%	0%
PNEUS VIA NOBRE LTDA	-51%	-66%	-54%	-45%	-43%	-4%
SERGIO CARLOS FERREIRA (PRODUTO RURAL)	0%	0%	0%	0%	0%	0%
Receita x Custo	-68%	-69%	-70%	-69%	-69%	0%
JBF - INVESTIMENTOS	0%	0%	0%	0%	0%	0%
KALENA - INVESTIMENTOS	0%	0%	0%	0%	0%	0%

SGO INVESTIMENTO	0%	0%	0%	0%	0%	0%
SRS AGROPECUARIA LTDA	99%	43%	60%	67%	71%	6%
TROPICAL PNEUS LTDA	0%	0%	0%	0%	0%	0%
PNEUS VIA NOBRE LTDA	-74%	-75%	-76%	-74%	-74%	0%
SERGIO CARLOS FERREIRA (PRODUTO RURAL)	0%	0%	0%	0%	0%	0%
Receita x Resultado	-45%	-61%	-49%	-40%	-38%	0%
JBF - INVESTIMENTOS	0%	0%	0%	0%	0%	0%
KALENA - INVESTIMENTOS	0%	0%	0%	0%	0%	0%
SGO INVESTIMENTO	85%	79%	78%	77%	71%	-8%
SRS AGROPECUARIA LTDA	99%	43%	60%	67%	71%	6%
TROPICAL PNEUS LTDA	0%	0%	0%	0%	0%	0%
PNEUS VIA NOBRE LTDA	-51%	-66%	-54%	-45%	-43%	-4%
SERGIO CARLOS FERREIRA (PRODUTO RURAL)	0%	0%	0%	0%	0%	0%

Indicadores Operacionais e Produção

Funcionários/Colaboradores	Não informado	Não informado	Não informado	Não informado	Não informado	0%
JBF - INVESTIMENTOS	<i>Não informado</i>	<i>Não informado</i>	<i>Não informado</i>	<i>Não informado</i>	<i>Não informado</i>	0%
KALENA - INVESTIMENTOS	<i>Não informado</i>	<i>Não informado</i>	<i>Não informado</i>	<i>Não informado</i>	<i>Não informado</i>	0%
SGO INVESTIMENTO	<i>Não informado</i>	<i>Não informado</i>	<i>Não informado</i>	<i>Não informado</i>	<i>Não informado</i>	0%
SRS AGROPECUARIA LTDA	<i>Não informado</i>	<i>Não informado</i>	<i>Não informado</i>	<i>Não informado</i>	<i>Não informado</i>	0%
TROPICAL PNEUS LTDA	<i>Não informado</i>	<i>Não informado</i>	<i>Não informado</i>	<i>Não informado</i>	<i>Não informado</i>	0%
PNEUS VIA NOBRE LTDA	<i>Não informado</i>	<i>Não informado</i>	<i>Não informado</i>	<i>Não informado</i>	<i>Não informado</i>	0%
SERGIO CARLOS FERREIRA (PRODUTO RURAL)	<i>Não informado</i>	<i>Não informado</i>	<i>Não informado</i>	<i>Não informado</i>	<i>Não informado</i>	0%
LINHA DE PRODUTOS (QTD) EM 2025	3.322	3.484	3.458	Não informado	Não informado	0%
AGRO & TRUCK	698	793	807	<i>Não informado</i>	<i>Não informado</i>	0%
CAMARAS & PROTETORES	264	347	258	<i>Não informado</i>	<i>Não informado</i>	0%
CAR & MOTO	2.360	2.344	2.393	<i>Não informado</i>	<i>Não informado</i>	0%
LINHA DE PRODUTOS (QTD) EM 2025	5.600.037	5.934.326	5.714.390	Não informado	Não informado	0%
AGRO & TRUCK	1.740.527	1.952.135	1.986.751	<i>Não informado</i>	<i>Não informado</i>	0%

CAMARAS & PROTETORES	50.990	60.507	45.997	Não informado	Não informado	0%
CAR & MOTO	1.714.253	1.738.774	1.809.493	Não informado	Não informado	0%
PECAS	422.974	421.999	425.329	Não informado	Não informado	0%
REFORMA AGRO	540.500	583.677	383.526	Não informado	Não informado	0%
REFORMA TRUCK	446.418	477.625	343.733	Não informado	Não informado	0%
SERVICOS	684.375	699.609	719.560	Não informado	Não informado	0%

7. RECOMENDAÇÃO N.º 72, DE 19 DE AGOSTO DE 2020, DO CNJ

Com o intuito de uniformizar a padronização dos relatórios apresentados pelas Administrações Judiciais em processos de recuperação empresarial, o Conselho Nacional de Justiça editou a recomendação n.º 72/2020, destinada a orientar a atuação com as melhores práticas e voltadas para a observância aos princípios da transparência, zelando pela celeridade de maneira sempre proativa do procedimento recuperacional.

Assim, em atendimento a padronização dos relatórios apresentados pela Administração Judicial, mais precisamente do anexo II, adiante apresentamos as seguintes destacadas informações, em formato de questionário, a saber:

I. Houve alteração da atividade empresarial?

Resposta: Os devedores não comunicaram a alteração da atividade empresarial.

II. Houve alteração da estrutura societária e dos órgãos de administração?

Resposta: Os devedores não comunicaram a alteração da estrutura societária e dos órgãos de administração.

III. Houve abertura ou fechamento de estabelecimentos?

Resposta: Os devedores não comunicaram a abertura ou fechamento de estabelecimentos.

IV. Houve recurso contra a decisão que concedeu a recuperação judicial?

Resposta: Sim. As informações correlatas a esse item se encontram destacadas no item 4. (CRONOGRAMA E PROCESSAMENTO DA RECUPERAÇÃO JUDICIAL), do presente boletim.

V. O Plano de Recuperação Judicial foi homologado?

Resposta: Sim. As informações correlatas a esse item se encontram destacadas no item 4. (CRONOGRAMA E PROCESSAMENTO DA RECUPERAÇÃO JUDICIAL), do presente boletim.

VI. Planilha de controle de pagamentos dos credores concursais (nome do credor / valor no edital / parcela / valor pago / saldo residual atualizado)?

Resposta: Considerando que até o protocolo deste boletim os devedores não forneceram resposta aos Termos de Diligência enviado, a resposta a este item será atualizada no próximo RMA.

VIII. O(s) devedor(es) é(são):

Resposta:

- microempresa (ME)
- empresa média
- empresa grande
- grupos de empresas
- empresário individual

IX. Há litisconsorte ativo?

Resposta: Sim

IX.I. Em caso positivo, identifique a qual devedor se refere o presente relatório.

Resposta: A todos os integrantes do **GRUPO TROPICAL** (*em recuperação judicial*).

IX.II. O Plano de Recuperação Judicial foi unitário ou individualizado?

Resposta: O PRJ apresentado pelos devedores foi unitário.

X. Houve realização de constatação prévia?

Resposta: Não.

XI. Houve a realização de leilão para venda de filial ou UPI na forma prevista no art. 60 da Lei 11.101/05?

Resposta: Não.

XII. Houve a alienação de bens na forma prevista no art. 66 da Lei 11.101/05?

Resposta: Sim.

XIII. Houve a concessão de financiamento ao devedor aprovado pelo Juízo no curso da recuperação judicial?

Resposta: Sim.

Registre-se que para atualizar as informações recomendadas pelo CNJ, foi providenciado o envio do 53º Termo de Diligência (em anexo) aos devedores, contudo, até o protocolo deste boletim não houve resposta.

8. FATO RELEVANTE CORRELACIONADO AO PROCESSO DE RECUPERAÇÃO JUDICIAL

Garantindo a sistematização das informações de modo transparente e objetivo para consulta ao Juízo, Ministério Público e Credores, de modo a assegurar a ampla publicização da atual situação e do atendimento das disposições legais e cumprimento das determinações pelos devedores, adiante destacamos os seguintes fatos relevantes correlacionados ao presente processo de recuperação judicial.

Precipuamente, reputa-se imprescindível consignar que, apesar de requestado por essa AJ, conforme se verifica nos TD's colacionados nos RMA's anteriormente apresentados, até a conclusão deste boletim, em descumprimento à normativa legal regente (inciso IV, do art. 52, da LRJ) e a determinação proferida por esse juízo na decisão de deferimento do processamento da recuperação judicial (movimentação n.º 17), os devedores não instauraram incidente próprio e adequado para protocolo das contas demonstrativas mensais de suas atividades empresariais.

Ademais, cômico de que a legislação regente veda aos devedores a realização de algumas práticas no curso do processamento da recuperação judicial, como a distribuição de lucros ou dividendos aos sócios e acionistas, cumpre-nos informar que não vislumbramos a partir das informações, dados e documentos até então disponibilizados pelos devedores e/ou, tampouco, recebemos qualquer denúncia por credores e/ou terceiros interessados sobre as práticas vedadas pela norma vigente, tal como previstas no art. 6º-A, 64 e 66 da Lei n.º 11.101/2005.

Por fim, registre-se que essa Administração Judicial mantém permanente acompanhamento de fatos que refletem ou são aptos a refletir na preservação e manutenção das atividades empresariais do grupo empresarial em recuperação judicial, bem como das determinações prolatadas, comprometendo-se a atualizar esse juízo, sempre que tomar conhecimento, sobre as ocorrências e acontecimentos que repercutirem nos devedores.

8.1. Do Acompanhamento das Determinações do Juízo

No intuito de colaborar e auxiliar esse Juízo na prestação jurisdicional, de forma a materializar os princípios processuais da celeridade, publicidade, eficiência e efetividade do procedimento recuperacional, permitindo, inclusive, que um amplo rol de agentes fique ciente das condições do devedor (CEREZETTI, Sheila. A Recuperação Judicial de Sociedades por ações, Malheiros, 2012, pp. 280/282), adiante passamos a relatar, pormenorizadamente, as condições e circunstâncias em que se encontram as providências determinadas nas respectivas decisões proferidas:

8.1.1. Da Decisão de Movimentação n.º 1.523

Conforme se extrai da decisão proferida na movimentação n.º 1.523, dentre outras providências, determinou as seguintes providências:

➤ Das Determinações à Adinistração Judicial

“(..) considerando que as devedoras informaram o atendimento do requerimento postulado na mov. 1520, **INTIME–SE a Administração Judicial para que se manifeste a respeito das considerações juntadas na mov. 1521, devendo comunicar eventual ausência de informações, dados e documentos requestados, no prazo de 10 (dez) dias. (...)**”

Até o protocolo deste boletim, não constatou–se a intimação para qua a AJ manifeste acerca deste item.

“(..) **INTIMEM–SE as devedoras e, após, à Administração Judicial para que se manifestem sobre o ofício juntado na mov. 1515, no prazo sucessivo de 10 (dez) dias. (...)**”

Até o protocolo deste boletim, não constatou–se a intimação para qua a AJ

manifeste acerca deste item.

➤ Das Determinações aos Devedores

“(…) INTIMEM-SE as devedoras e, após, à Administração Judicial para que se manifestem sobre o ofício juntado na mov. 1515, no prazo sucessivo de 10 (dez) dias. (…)”

Compulsando os autos, constatou-se que os devedores ainda não manifestaram acerca deste item, contudo, o prazo para manifestação está em curso.

8.2. Do Acompanhamento das Alienações dos Imóveis e Operações Financeiras Autorizadas pelo Juízo

Cumpre-nos, inicialmente, frisar e destacar que tem sido promovido o acompanhamento das alienações dos bens autorizados por esse juízo, estando o recorte das diligências investidas e respectivos atendimentos pormenorizadamente relatados, principalmente, nos boletins protocolizados junto aos eventos 877, 1035 e 1106.

Contudo, relevante frisar e destacar que a decisão que autorizou a alienação do imóvel objeto da matrícula n.º 12.053, do Cartório de Registro de Imóveis de Guapó/GO, foi objeto de agravo de instrumento interposto pela instituição financeira BANCO SAFRA S/A (autos n.º 5082372-33.2023.8.09.0051), sobrevindo o acórdão prolatado pela 1ª Câmara Cível do e. TJGO que, à unanimidade de votos, conheceu do recurso e concedeu-lhe provimento, tornando “*nula a alienação por venda direta do imóvel objeto da matrícula n.º 12.053, do Cartório de Registro de Imóveis de Guapó/GO,*

determinando ainda o retorno do bem em questão à massa, frisando-se que eventual futura alienação do imóvel em questão seja feita com a devida observância dos preceitos legais esculpidos no art. 142 da Lei 11.101/05, nos moldes da jurisprudência do Superior Tribunal de Justiça.”

Consigna-se, por fim, que o suso mencionado acórdão transitou em julgado em 08/10/2024.

8.3. Do Acompanhamento do Cumprimento do Plano de Recuperação Judicial

Preambularmente, conforme já reportado nos relatórios anteriores, o GRUPO TROPICAL iniciou os pagamentos de credores trabalhistas, aderentes, parceiros e daqueles que optaram, tempestivamente, por receberem seus créditos por meio de adesão ao item 11 do PRJ, abaixo espelhado.

Inclusive, para melhor compreensão, vejamos o que estabelecem as principais cláusulas de pagamentos previstas no Plano de Recuperação Judicial apensado aos autos principais em evento 510:

7. CLASSE I – TRABALHISTA

7.1. Os Credores Trabalhistas (Classe I), detentores de Créditos Sujeitos decorrentes da legislação do trabalho ou de acidente de trabalho, independentemente de estarem assim classificados na Lista de Credores vigentes, até o valor limite de 5 (cinco) salários

mínimos, serão pagos à vista, em até 30 (trinta) Dias Corridos contados da Data de Homologação Judicial do Plano, sem a incidência de juros e correção monetária.

7.2. Os demais Credores Trabalhistas, detentores de crédito acima de 5 (cinco) salários mínimos, serão pagos à vista, no prazo de até 24 (vinte e quatro) meses a contar da Data de Homologação Judicial do Plano, nos termos do art. 54, § 2º, da LFRE, tendo como garantia ao pagamento destes Credores Trabalhistas ativos imobilizados das lojas.

7.3. Os demais Credores Trabalhistas, detentores de crédito acima de 150 (cento e cinquenta) salários-mínimos, receberão os seus créditos (no que exceder 150 (cento e cinquenta) salários-mínimos) nas mesmas condições dos Credores Quirografários, nos termos do artigo 83, inciso I, da LFRE.

7.4. Os Credores Trabalhistas que tiverem a inclusão e/ou majoração de créditos trabalhistas posteriormente à data da realização da AGC, devem ser habilitados nos autos como retardatários, nos termos do art. 10, da LFRE e referidos créditos serão pagos a contar do trânsito em julgado da decisão que majorar e/ou incluir o crédito trabalhista na recuperação judicial, nos termos do art. 54, §2º, da LFRE, ou seja, em até 24 (vinte e quatro) meses a contar do trânsito em julgado da decisão que incluir/majorar créditos trabalhistas, tendo como garantia ao pagamento destes Credores Trabalhistas ativos imobilizados das lojas.

8. CLASSE II – GARANTIA REAL

8.1. A proposta aos Credores Garantia Real (Classe II), detentores de Créditos Sujeitos, serão pagos com **(i)** carência de 02 (dois) anos para pagamento de principal e juros; **(ii)** deságio de 93% (noventa e três por cento) incidente sobre o valor do Crédito; e **(iii)** amortização do principal em 10 (dez) anos em parcelas iguais e semestrais, vencendo-se a primeira parcela no 1º Dia Útil do primeiro mês subsequente ao encerramento do período de carência referido em **(i)**.

8.2. Correção e Juros. O Crédito com Garantia Real será corrigido monetariamente e sofrerá a incidência de encargos calculados à Taxa de 20% (vinte por cento) da variação do CDI.

8.3. Na hipótese de crédito ser incluído mediante impugnação ou habilitação de crédito judicial, o prazo de pagamento acima iniciar-se-á a partir do trânsito em julgado da decisão que determinar sua inclusão, incluindo a carência prevista acima.

9. CLASSE III – QUIROGRAFÁRIO

9.1. A proposta aos Credores Quirografários (Classe III), detentores de Créditos Sujeitos em montante superior a R\$ 8.000,00 (oito mil reais), serão pagos com **(i)** carência de 02 (dois) anos para pagamento de principal e juros; **(ii)** deságio de 95% (noventa e cinco por cento) incidente sobre o valor do Crédito; e **(iii)** amortização do principal em 12 (doze) anos em parcelas iguais e semestrais, vencendo-se a primeira parcela no 1º Dia Útil do primeiro mês subsequente ao encerramento do período de carência referido em **(i)**.

9.2. Correção e Juros. O Crédito Quirografário será corrigido monetariamente e sofrerá a incidência de encargos calculados à Taxa de 20% (vinte por cento) da variação do CDI.

9.3. Na hipótese de crédito ser incluído mediante impugnação ou habilitação de crédito judicial, o prazo de pagamento acima iniciar-se-á a partir do trânsito em julgado da decisão que determinar sua inclusão, incluindo a carência prevista acima.

9.4. Créditos Quirografários de Pequeno Valor. Os Credores Quirografários, detentores de Créditos sujeitos, cuja soma total não ultrapasse o valor de R\$ 8.000,00 (oito mil reais), com base no valor listado na Lista de Credores, serão pagos à vista, por meio de parcela única, em até 30 (trinta) Dias Corridos da data da publicação da decisão que homologar o Plano.

10. CLASSE IV – MICRO E PEQUENAS EMPRESAS

10.1. Os Credores Micro e Pequenas Empresas (ME/EPP), classificados na Lista de Credores vigentes, em montante superior a R\$ 8.000,00 (oito mil reais), serão pagos com **(i)** carência de 02 (dois) anos para pagamento de principal e juros; **(ii)** deságio de 95% (noventa e cinco por cento) incidente sobre o valor do Crédito; e **(iii)** amortização do principal em 12 (doze) anos em parcelas semestrais, vencendo-se a primeira parcela no 1º Dia Útil do primeiro mês subsequente ao encerramento do período de carência referido em **(i)**.

10.2. Os Credores Micro e Pequenas Empresas (ME/EPP) que tiverem a inclusão e/ou majoração de créditos trabalhistas posteriormente à data da realização da AGC, devem ser habilitados nos autos como retardatários, nos termos do art. 10, da LFRE e serão pagos somente quando do trânsito em julgado da decisão judicial que majorar e/ou incluir o crédito na recuperação judicial.

10.3. Créditos Micro e Pequenas Empresas (ME/EPP) de Pequeno Valor. Os Credores Micro e Pequenas Empresas (ME/EPP), detentores de Créditos sujeitos, cuja soma total não ultrapasse o valor de R\$ 8.000,00 (oito mil reais), com base no valor listado na Lista de Credores, serão pagos à vista, por meio de parcela única, em até 30 (trinta) Dias Corridos da data da publicação da decisão que homologar o Plano.

11. CREDORES FORNECEDORES ESTRATÉGICOS COLABORADORES

11.1. Créditos Fornecedores Estratégicos Colaboradores 1. Os Créditos com Garantia Real e Créditos Quirografários detidos por Credores Fornecedores Estratégicos Colaboradores 1, conforme definidos neste Plano, serão pagos nos exatos termos dispostos abaixo:

11.1.1. Qualificação. Considera-se Credores Fornecedores Estratégicos Colaboradores 1 qualquer Credor com Garantia Real ou Credor Quirografário que, cumulativamente, (i) possua com o Grupo Tropical relação de fornecimento de Pneus, Câmaras de Ar e Protetores destinados a destinados a veículos automotores Truck e Agro, cujo fornecimento de produtos seja relevante para as Recuperandas; (ii) tenha mantido pelo menos nos últimos 5 (cinco) anos contrato de distribuição monomarca ou com exclusividade regional com o Grupo Tropical; e (iii) se comprometa, por si ou por qualquer empresa de seu grupo econômico, a fornecer Pneus, Câmaras de Ar e Protetores destinados a veículos automotores Truck e Agro ao Grupo Tropical, mediante pagamento à vista, nos termos e condições dos respectivos contratos de distribuição e aditivos que já tenham sido celebrados ou venham a ser posteriormente.

11.1.2. Pagamento do Crédito. Os Créditos com Garantia Real e Créditos Quirografários detidos por Credores Fornecedores Estratégicos Colaboradores 1 serão pagos da seguinte forma:

(a) Deságio. Sobre os Créditos será aplicado 75% (setenta e cinco por cento) de deságio.

(b) Prazo e Amortização. Os Créditos detidos pelos Credores Fornecedores Estratégicos Colaboradores 1, principal e juros, serão pagos no prazo de 02 (dois) anos, em 5 (cinco) parcelas semestrais, conforme fluxo abaixo:

Parcela	Data de pagamento	% do Crédito
1	30.5.2023	12,87819256 %

2	31.11.2023	12,87819256 %
3	30.5.2024	18,39742%
4	31.11.2024	18,39742%
5	30.5.2025	37,44878%

(c) Correção e Juros. O Crédito detido pelo Credores Fornecedores Estratégicos Colaboradores 1 será corrigido monetariamente e sofrerá a incidência de encargos calculados à taxa de 100% do CDI ao ano, a serem pagos conjuntamente com o valor principal.

11.1.3. Somente serão elegíveis a pagamento nos termos dispostos na Cláusula 11.1.2 os Créditos detidos pelos Credores Fornecedores Estratégicos Colaboradores 1 que tiverem sido incluídos na lista do administrador judicial até o dia 31/03/2023. Caso, por qualquer razão, um Credor Fornecedor Estratégico Colaborador 1 tenha seus Créditos majorados por qualquer razão, o Crédito excedente (i.e., diferença entre o valor constante da lista do administrador judicial até o dia 31/03/2023 e valor majorado) será pago conforme cláusulas gerais de pagamento de Credores com Garantia Real (Classe II) e/ou Credores Quirografários (Classe III), conforme Cláusulas 8 e 9 acima, respectivamente.

11.1.4. A formalização do compromisso ao termo de adesão pelos credores que se enquadrarem e cumprirem as condições aqui previstas deverá ser formalizada por meio da assinatura do "TERMO DE ADESÃO", conforme modelo constante do **Anexo 1.1**, sempre com a vinculação e dependência da aprovação do Plano de Recuperação Judicial.

11.1.4.1 – O TERMO DE ADESÃO, deverá ser encaminhado em 10 (dez) dias contados a partir da Data de Homologação do Plano, via e-mail, ao Grupo Tropical, no seguinte endereço eletrônico: rinaldo@tropicalpneus.com.br.

11.2. Credores Fornecedores Estratégicos Colaboradores 2. Os Créditos com Garantia Real e Créditos Quirografários detidos por Credores Fornecedores Estratégicos Colaboradores 2, conforme definidos neste Plano, serão pagos nos exatos termos dispostos abaixo:

11.2.1. Qualificação. Considera-se Credores Fornecedores Estratégicos Colaboradores 2 qualquer Credor com Garantia Real ou Credor Quirografário que, cumulativamente, (i) possua com o Grupo Tropical relação de fornecimento de insumos de borracha destinados a reforma de pneumáticos, assim compreendidas a recapagem, recauchutagem e remoldagem de pneus, necessários para a consecução das atividades

de reformadora de pneus da Recuperanda; (ii) não tenha interrompido o fornecimento de insumos de borracha destinados a reforma de pneumáticos após a Data do Pedido; e (ii) se comprometa a manter voluntariamente o fornecimento de insumos de borracha destinados a reforma de pneumáticos ao Grupo Tropical, nos termos e condições dos respectivos contratos de abertura de crédito rotativo atualmente vigente e, desde que cumpridas as condições estabelecidas no instrumento, a manutenção da linha de crédito aberta após o pedido de recuperação judicial do Grupo Tropical, equivalente à 20% (vinte por cento) do valor de seu Crédito Sujeito..

11.2.2. Pagamento do Crédito. Os Créditos com Garantia Real e Créditos Quirografários detidos por Credores Fornecedores Estratégicos Colaboradores 2 serão pagos da seguinte forma:

(a) Deságio. Sobre os Créditos será aplicado 5% (cinco por cento) de deságio.

(b) Carência: Será aplicada carência de 01 (um) ano para início do pagamento das parcelas do principal e juros, contados da data de Aprovação do Plano.

(c) Prazo e Amortização. Os Crédito detidos pelo Credor Fornecedor Estratégicos Colaborador 2, principal e juros, serão pagos no prazo de 05 (cinco) anos, em parcelas sucessivas e regulares, com vencimento da primeira parcela no 1º Dia Útil do primeiro mês subsequente ao encerramento do período de carência, conforme fluxo abaixo:

Ano 2 – amortização de 20% do saldo.
Ano 3 – amortização de 20% do saldo.
Ano 4 – amortização de 20% do saldo.
Ano 5 – amortização de 20% do saldo.
Ano 6 – amortização de 20% do saldo.

(d) Correção e Juros. O Crédito detido pelo Credor Fornecedor Estratégicos Colaborador 2 será corrigido monetariamente e sofrerá a incidência de encargos calculados à taxa de 25% do CDI ao ano, a serem pagos conjuntamente com o valor principal.

11.2.3. A formalização do compromisso ao termo de adesão pelos credores que se enquadrarem e cumprirem as condições aqui previstas deverá ser formalizada por meio da assinatura do "TERMO DE ADESÃO", conforme modelo constante do **Anexo 1.1**, sempre com a vinculação e dependência da aprovação do Plano de Recuperação Judicial.

11.2.3.1 – O TERMO DE ADESÃO, deverá ser encaminhado em 10 (dez) dias contados a partir da Data de Homologação do Plano, via e-mail, ao Grupo Tropical, no seguinte endereço eletrônico: rinaldo@tropicalpneus.com.br.

11.3. Credores Fornecedores Estratégicos Colaboradores 3. Os Créditos com Garantia Real e Créditos Quirografários detidos por Credores Fornecedores Estratégicos Colaboradores 3, conforme definidos neste Plano, serão pagos nos exatos termos dispostos abaixo:

11.3.1. Qualificação. Considera-se Credores Fornecedores Estratégicos Colaboradores 3 qualquer Credor com Garantia Real ou Credor Quirografário que, cumulativamente, (i) possua com o Grupo Tropical relação de fornecimento de Pneus, Câmaras de Ar e Protetores destinados a destinados a veículos automotores de passageiros (carros), cujo fornecimento de produtos seja essencial para as Recuperandas, e cuja interrupção ou necessidade de substituição por outra marca implique a impossibilidade no exercício de suas atividades; (ii) tenha mantido pelo menos nos últimos 5 (cinco) anos contrato de distribuição monomarca ou com exclusividade regional com o Grupo Tropical; (iii) se comprometa a (a) fornecer Pneus, por si ou por qualquer empresa do mesmo grupo econômico, Câmaras de Ar e Protetores destinados a veículos automotores de passageiros (carros) ao Grupo Tropical, mediante pagamento à vista, e (b) celebrar, por si ou por qualquer empresa de seu grupo econômico, com o Grupo Tropical um novo contrato de distribuição que confira ao Grupo Tropical a utilização de fachada, auxílio para o desenvolvimento e estratégia de marketing e bonificação do Credor Fornecedor Estratégico Colaborador 3, que deverão ser assinados no prazo máximo de até 10 (dez) dias contados da Data da Homologação Judicial do Plano.

11.3.2. Pagamento do Crédito. Os Créditos com Garantia Real e Créditos Quirografários detidos por Credores Fornecedores Estratégicos Colaboradores 3 serão pagos da seguinte forma:

(a) Deságio. Sobre os Créditos será aplicado 50% (cinquenta por cento) de deságio.

(b) Carência: Será aplicada carência de 01 (um) anos para início do pagamento das parcelas do principal e juros, contados da data de Aprovação do Plano.

(c) Prazo e Amortização. Os Créditos detidos pelo Credor Fornecedor Estratégico Colaborador 3, principal e juros, serão pagos no prazo de 03 (três) anos, em parcelas irregulares, conforme fluxo abaixo:

Parcela	Data de pagamento	% do Crédito
1	18.04.2023	Carência
2	18.04.2024	2,5%
3	15.10.2024	2,5%
4	18.04.2025	15%
5	20.10.2025	15%
6	18.04.2026	21,67%
7	21.10.2026	21,67%
8	18.04.2027	21,66%

(d) Correção e Juros. O Crédito devido pelo Credor Fornecedor Estratégico Colaborador 3 será corrigido monetariamente e sofrerá a incidência de encargos calculados à taxa de 100% do CDI ao ano, a serem pagos conjuntamente com o valor principal.

11.3.3. A formalização do compromisso ao termo de adesão pelos credores que se enquadrarem e cumprirem as condições aqui previstas deverá ser formalizada por meio da assinatura do "TERMO DE ADESÃO", conforme modelo constante do **Anexo 1.1**, sempre com a vinculação e dependência da aprovação do Plano de Recuperação Judicial.

11.3.3.1 – O TERMO DE ADESÃO, deverá ser encaminhado em 10 (dez) dias contados a partir da Data de Homologação do Plano, via e-mail, ao Grupo Tropical, no seguinte endereço eletrônico: rinaldo@tropicalpneus.com.br.

11.4. Após o aceite de um Termo de Adesão pelas Recuperandas e consequente enquadramento como Credor Fornecedor Estratégico Colaborador, as Recuperandas não poderão desistir ou recusar-se a cumprir as condições de pagamento previstas no Termo de Adesão. Qualquer atraso ou falha em cumprir com tais condições de pagamento será interpretado com descumprimento deste Plano.

11.4.1. As Recuperandas não poderão recusar a adesão se o credor preencher as condições de enquadramento tal como previstas nas cláusulas 11.1.1.; ou 11.2.1.; ou 11.3.1.

11.5. A formalização do compromisso pelos Credores, que se enquadrarem e cumprirem as condições aqui previstas, ocorrerá mediante assinatura ao Termo de Adesão, disponibilizado pelas Recuperandas e a elas encaminhado.

11.6. Durante o prazo de pagamento dos Credores Fornecedores Estratégicos Colaboradores que se enquadrarem e cumprirem as condições previstas nesta Cláusula 11 serão ratificadas e mantidas as garantias existentes, bem como a exigibilidade dos créditos contra coobrigados, garantidores, avalistas e fiadores até a quitação integral de seu crédito.

12. CREDORES EXTRACONCURSAIS ADERENTES

Os Credores Extraconcursais que desejarem receber seus créditos Extraconcursais na forma da Cláusula 9 deste Plano poderão fazê-lo, desde que comuniquem diretamente, via e-mail, as Recuperandas na forma da Cláusula 21 deste Plano, no prazo de 30 (trinta) Dias Corridos contados da Data da Homologação Judicial do Plano.

A Decisão de homologação foi proferida em 22/05/2023 (movimentação n.º 537).

Assim, consoante previsto no Plano de Recuperação Judicial, a exceção dos credores fornecedores estratégicos colaboradores e financeiro extraconcursal aderente, que possuem condições diferenciadas, os credores da Classe I (Trabalhista) até o limite de 150 salários-mínimos deverão ser pagos em até 24 (vinte e quatro) meses contados da data de homologação, quanto a Classe II (Garantia Real) após 2 anos de carência serão iniciados os pagamentos, bem como os da Classe III (Quirografário) e Classe IV (EPP e ME), caso não aderiram a outra opção ou excedam o limite previsto.

Desta forma, visando concatenar as informações pertinentes ao pagamento dos credores, adiante passamos a reportar, de forma individualizada por classe, as principais informações pertinentes ao pagamento dos credores sujeitos aos efeitos da recuperação judicial:

FORMAS DE PAGAMENTO DOS CREDORES PREVISTAS NO PRJ HOMOLOGADO						
CLASSE	DESÁGIO	SALDO	CORREÇÃO MONETÁRIA / JUROS	CARÊNCIA	PRAZO	PARCELAS
Classe I (Trabalhista) - Até 5 Salários Mínimos	0,00%	100,00%	N/A	N/A	30 Dias	Mensais
Classe I (Trabalhista) - Acima de 5 Salários Mínimos	0,00%	100,00%	N/A	N/A	24 Meses	Mensais
Classe I (Trabalhista) - Créditos acima de 150 Salários Mínimos	95,00%	5,00%	20,00% do CDI	02 Anos	12 Anos	Semestrais
Classe II (Garantia Real)	93,00%	7,00%	20,00% do CDI	02 Anos	10 Anos	Semestrais
Classe III (Quirografário) - Até R\$ 8.000,00	0,00%	100,00%	N/A	N/A	30 Dias	Mensais
Classe III (Quirografário) - Acima de R\$ 8.000,00	95,00%	5,00%	20,00% do CDI	02 Anos	12 Anos	Semestrais
Classe IV (ME/EPP) - Até R\$ 8.000,00	0,00%	100,00%	N/A	N/A	30 Dias	Mensais
Classe IV (ME/EPP) - Acima de R\$ 8.000,00	95,00%	5,00%	N/A	02 Anos	12 Anos	Semestrais

O PRJ prevê, ainda, a possibilidade de credores aderirem a proposta de pagamento diferenciadas, que serão classificadas na condição de “Credor Fornecedor Estratégico” divididos em 3 (três) categorias, conforme adiante discriminado:

FORMAS DE PAGAMENTO DOS CREDORES FORNECEDORES ESTRATÉGICOS PREVISTO NO PRJ HOMOLOGADO		
Classe II (Garantia Real) e III (Quirografário) - Fornecedores Estratégicos 1		
Deságio.: Sobre os Créditos será aplicado 75% (setenta e cinco por cento) de deságio.		
Prazo e Amortização.: Os Créditos detidos pelos Credores Fornecedores Estratégicos Colaboradores 1, principal e juros, serão pagos no prazo de 02 (dois) anos, em 5 (cinco) parcelas semestrais, conforme fluxo abaixo:		
Correção e Juros.: O Crédito detido pelo Credores Fornecedores Estratégicos Colaboradores 1 será corrigido monetariamente e sofrerá a incidência de encargos calculados à taxa de 100% do CDI ao ano, a serem pagos conjuntamente com o valor principal.		
Parcela	Data de Pagamento	% do Crédito
1	30.5.2023	12,87819256%
2	31.11.2023	12,87819256%
3	30.5.2024	18,39742%
4	31.11.2024	18,39742%
5	30.5.2025	37,44878%

FORMAS DE PAGAMENTO DOS CREDORES FORNECEDORES ESTRATÉGICOS PREVISTO NO PRJ HOMOLOGADO		
Classe II (Garantia Real) e III (Quirografário) - Fornecedores Estratégicos 3		
Deságio.: Sobre os Créditos será aplicado 50% (cinquenta por cento) de deságio.		
Prazo e Amortização. Os Créditos detidos pelo Credor Fornecedor Estratégico Colaborador 3, principal e juros, serão pagos no prazo de 03 (três) anos, em parcelas irregulares, conforme fluxo abaixo:		
Correção e Juros. O Crédito detido pelo Credor Fornecedor Estratégico Colaborador 3 será corrigido monetariamente e sofrerá a incidência de encargos calculados à taxa de 100% do CDI ao ano, a serem pagos conjuntamente com o valor principal.		
Parcela	Data de Pagamento	% do Crédito
1	18.04.2023	Carência
2	18.04.2024	2,50%
3	15.10.2024	2,50%
4	18.04.2025	15,00%
5	20.10.2025	15,00%
6	18.04.2026	21,67%
7	21.10.2026	21,67%
8	18.04.2027	21,67%

➤ **Credores Fornecedores Estratégicos Colaboradores 1:**

➤ **Credores Fornecedores Estratégicos Colaboradores 2:**

11.2.1. Qualificação. Considera –se Credores Fornecedores Estratégicos Colaboradores 2 qualquer Credor com Garantia Real ou Credor Quirografário que, cumulativamente, (i) possua com o Grupo Tropical relação de fornecimento de insumos de borracha destinados a reforma de pneumáticos, assim compreendidas a recapagem, recauchutagem e remoldagem de pneus, necessários para a consecução das atividades de reformadora de pneus da Recuperanda; (ii) não tenha interrompido o fornecimento de insumos de borracha destinados a reforma de pneumáticos após a Data do Pedido; e (ii) se comprometa a manter voluntariamente o fornecimento de insumos de borracha destinados a reforma de pneumáticos ao Grupo Tropical, nos termos e condições dos respectivos contratos de abertura de crédito rotativo atualmente vigente

e, desde que cumpridas as condições estabelecidas no instrumento, a manutenção da linha de crédito aberta após o pedido de recuperação judicial do Grupo Tropical, equivalente à 20% (vinte por cento) do valor de seu Crédito Sujeito.

➤ **Credores Fornecedores Estratégicos Colaboradores 3:**

11.3.1. Qualificação. Considera –se Credores Fornecedores Estratégicos Colaboradores 3 qualquer Credor com Garantia Real ou Credor Quirografário que, cumulativamente, (i) possua com o Grupo Tropical relação de fornecimento de Pneus, Câmaras de Ar e Protetores destinados a destinados a veículos automotores de passageiros (carros), cujo fornecimento de produtos seja essencial para as Recuperandas, e cuja interrupção ou necessidade de substituição por outra marca implique a impossibilidade no exercício de suas atividades; (ii) tenha mantido pelo menos nos últimos 5 (cinco) anos contrato de distribuição monomarca ou com exclusividade regional com o Grupo Tropical; (iii) se comprometa a (a) fornecer Pneus, por si ou por qualquer empresa do mesmo grupo econômico, Câmaras de Ar e Protetores destinados a veículos automotores de passageiros (carros) ao Grupo Tropical, mediante pagamento à vista, e (b) celebrar, por si ou por qualquer empresa de seu grupo econômico, com o Grupo Tropical um novo contrato de distribuição que confira ao Grupo Tropical a utilização de fachada, auxílio para o desenvolvimento e estratégia de marketing e bonificação do Credor Fornecedor Estratégico Colaborador 3, que deverão ser assinados no prazo máximo de até 10 (dez) dias contados da Data da Homologação Judicial do Plano.

Ocorre que, no mês de julho de 2024, o **GRUPO TROPICAL** não disponibilizou a íntegra dos dados e documentos que demonstrem o adimplemento de credores, razão pela qual foi providenciado o envio do 27º Termo de Diligência (anexo ao 22º RMA) aos devedores requerendo o municiamento dessas informações.

Findo o prazo, os devedores não atenderam ao solicitado, motivo pelo qual foi providenciado em 20 de agosto o envio do 29º Termo de Diligência (anexo ao 22º RMA) reiterando a solicitação para que os devedores forneçam a documentação requestadas no 26º e 27º TD's (anexo ao 22º).

Ocorre que, findo o prazo mais vez, o GRUPO TROPICAL não providenciou o envio da documentação requerida, razão pela qual foi providenciado o envio do 31º Termo de Diligência (anexo ao 22º RMA), pugnando pela disponibilização da íntegra das informações, dados e documentos “que comprovem e atestem a regularidade dos devedores no cumprimento do Plano de Recuperação Judicial aprovado pelos credores em AGC e homologado pelo juízo, inclusive com planilha detalhada contendo no mínimo: a) saldo total devido; b) saldo parcialmente adimplido; c) datas dos parciais adimplementos; e d) parcela residual de cada credor individual.”

Todavia, novamente os devedores novamente permaneceram silentes, reiterando mais uma vez a disponibilização na íntegra das informações, conforme se extrai do 41º Termo de Diligência (anexo ao 22º RMA).

Mais uma vez, os devedores novamente permaneceram silentes, reiterando novamente a disponibilização na íntegra das informações, conforme se extrai do 43º e 45º Termos de Diligência (anexo ao 23º RMA), 46º (anexo ao 47º RMA) e 52º (em anexo).

Ocorre que, até o protocolo deste boletim, os devedores permaneceram silentes, razão pela qual será objeto de novas diligências.

8.4. Da Fazenda Monjolinho, DIP FINANCING e Outras

Considerando que, por força da decisão prolatada em 14 de maio de 2024, o juízo universal da recuperação judicial: a) autorizou a realização da operação de crédito DIP FINANCING, nos termos da proposta acostado ao evento 1.030 (doc.03), mediante a dação em garantia dos bens ofertados em garantia de alienação fiduciária; e b) determinou aos devedores que apresentem cópia da proposta de aquisição da Fazenda Monjolinho, foi providenciado o envio do 26º Termo de Diligência em 31 de julho de 2024, a fim de requestar a disponibilização de dados e documentos

necessários ao acompanhamento das investidas do GRUPO TROPICAL, o qual não foi prontamente atendido.

Assim, foi encaminhado o 29º (anexo ao 22º RMA) reiterando a disponibilização da predita documentação, que até o protocolo deste boletim, se encontra pendente de atendimento.

Considerando o decurso do prazo in albis, foi providenciado o envio do 32º Termo de Diligência (anexo ao 22º) reiterando o requerimento para fornecimento das informações reiteradamente pugnadas, o qual também transcorreu sem o conclusivo atendimento.

8.5. Das Pendências de Exame e Averiguações Pelo Juízo

Após o último *decisum* proferido por esse juízo, em 12 de julho de 2025 (movimento n.º 1.523), foram jungidos aos autos os seguintes requerimentos, petítórios, ofícios e/ou demais atos que demandem exames ou deliberações deste juízo, a saber:

Data	Evento	Peticionante	Descrição
14/07/2025	1.525	JÚLIO CÉSAR ZENI	Requer a designação imediata do leilão judicial do imóvel registrado na matrícula n.º 12.053
14/07/2025	1.526	MINISTÉRIO PÚBLICO	Pugna por nova vista dos autos, após cumpridas as determinações do juízo
15/07/2025	1.527	RED PERFORMANCE FUNDO DE INVESTIMENTO EM DIREITOS CREDITÓRIOS NÃO PADRONIZADOS	Opõe Embargos e Declaração em face da decisão proferida na mov. 1.523
24/07/2025	1.551	GRUPO TROPICAL “devedores”	Apresenta Contrarrazões aos Embargos de mov. 1.527
24/07/2025	1.552	GRUPO TROPICAL “devedores”	Requer que seja reconhecida a essencialidade dos imóveis I registrado nas matrículas n.º 5.279 e 5.280, do Registro de Imóveis e Anexos de Nazário-GO
28/07/2025	1.553		Ofício Comunicatório - Acórdão proferido no AGRAVO DE INSTRUMENTO N.º: 5125056-02.2025.8.09.0051

9. CONSIDERAÇÕES FINAIS

Assim, o processo de recuperação judicial em referência encontra-se em fase de tramitação corrente, à luz da Lei n.º 11.101/2005, com as devidas publicações da decisão de deferimento, da primeira relação de credores e síntese processual, bem como foi protocolado o Plano de Recuperação Judicial (movimentação n.º 145), e, por conseguinte, o aviso aos credores do recebimento do Plano de Recuperação Judicial, com desencadeamento dos prazos, apresentação de objeções pelos credores, intimações dos credores, Fazendas Públicas e Ministério Público, tendo sido apresentados requerimentos de impugnações, assim como foi realizada a Assembleia Geral de Credores, em segunda convocação, que, após suspensões, votou e aprovou o Plano de Recuperação Judicial na data de 18/04/2023, bem como a homologação do PRJ pelo juízo.

Conforme se extrai da movimentação n.º 1.478, o juízo a requerimento dos devedores deferiu o pedido contido na movimentação n.º 1.460 para que a documentação contábil/financeira seja encaminhada ao Administrador Judicial até o final do mês seguinte ao exercício financeiro, com igual protração do prazo do auxiliar judicial, até o 15º dia do mês subsequente.

Noutra vertente, essa AJ mantém interação com o **GRUPO TROPICAL** (*em recuperação judicial*) para o aperfeiçoamento da configuração e alinhamento da dinâmica dos trabalhos, cujo condão essencialmente consiste no auxílio para o regular processamento desta recuperação judicial, havendo a necessidade de atendimento integral e tempestivo do fluxo de informações e envio de dados pelos devedores para o correto e conclusivo desempenho das análises e aferições pertinentes à constatação da predita crise econômico que afirma enfrentar e do seu real estado econômico-financeiro.

A propósito dos indicadores colacionados a serem sistematicamente destacados a fim de identificar eventuais sinais do soerguimento empresarial, seguem

abaixo discriminados os dados e indicadores de produção e informações pertinentes às escriturações contábeis de maio de 2025:

Daí, o resultado foi prejuízo de (–R\$ 11 mi), superior em relação ao mês anterior –R\$ 9 mi; o faturamento bruto: R\$ 31 mi, maior que o mês anterior (R\$ 24 mi); os custos: –R\$ 21 mi, superior em relação ao mês anterior (–R\$ 17 mi); as despesas operacionais: –R\$ 20 mi, maior que o mês anterior (–R\$ 16 mi); despesas não operacionais: R\$ 0,00, igual ao mês anterior (R\$ 0,00); o caixa: R\$ 24 mi, maior que o mês anterior (R\$ 21 mi); o EBITDA não informada; a lucratividade: –39%, inferior ao mês anterior (–41%); a receita versus custo: –69% igual ao mês anterior (–69%) e a receita versus resultado: –38%, inferior ao mês anterior (40%).

A força direta de trabalho e o passivo extraconcursal permanecem não informado.

Neste contexto, pelo conjunto dos elementos e documentos até então analisados, constatamos a presença de evidência fática de preservação da atividade empresarial até o mês de maio de 2025, com estímulo à atividade econômica, no ensejo dos objetivos da recuperação judicial preconizada no art. 47, da Lei n.º 11.101.2005, de 9 de fevereiro de 2005.

Diante destas circunstâncias, requer-se:

1) A juntada deste relatório elaborado por este Administrador Judicial, com base nos dados, documentos e informações até então disponibilizados pelo **GRUPO TROPICAL**;

2) A intimação dos devedores para que apresentem as informações e documentos requestados por esta Administração Judicial nos Termos de Diligências até então encaminhados e que ainda não foram plenamente atendidos, conforme pormenorizadamente relatados nos últimos RMA's apresentados, à luz das exigências da Lei n.º

11.101/2005 e determinado por esse juízo na decisão de deferimento do processamento;

3) A intimação do Ministério Público, Credores e Devedores e demais interessados.

À oportunidade, registramos ainda que todas as principais informações correlatas ao procedimento recuperacional do **GRUPO TROPICAL** (*em recuperação judicial*) poderão, também, ser obtidas integralmente no sítio eletrônico desta Administração Judicial (www.stenius.com.br) ou pelos canais eletrônicos estabelecidos (assessoriacincos@stenius.com.br ou cincos@stenius.com.br) ou, ainda, por meio dos telefones e aplicativos WhatsApp (62) 2020-2475 ou (62) 99991-7379 e, assim, concorrer na ampla divulgação desse processamento recuperacional, principalmente, aos credores que atualmente figuram no quadro de credores concursais, bem como aos leigos, em cumprimento ao que preleciona o art. 22, inciso I, alíneas “k” e “l”, bem como ao disposto no art. 189 do CPC, incidente na espécie por força do art. 189 do citado diploma regimentar.

Termos em que,

Pede deferimento.

Goiânia-GO, data da assinatura digital.

CINCOS CONSULTORIA ORGANIZACIONAL LTDA
STENIUS LACERDA BASTOS
Administrador Judicial