

AO JUÍZO DA 1ª VARA CÍVEL DA COMARCA
DE PALMEIRAS DE GOIÁS – GOIÁS

Ação: Recuperação Judicial
Processo nº: 5124470.05.2018.8.09.0117
Requerente: TRANSCARGA LTDA – ME

CINCOS CONSULTORIA ORGANIZACIONAL LTDA, por seu representante legal **STENIUS LACERDA BASTOS**, ambos já devidamente qualificados nos presentes autos de **RECUPERAÇÃO JUDICIAL** da empresa **TRANSCARGA LTDA – ME**, vem, perante Vossa Excelência, respeitosa e tempestivamente, em atendimento ao art. 22, inciso II, letra “c” da Lei de Falências e Recuperação de Empresas – LFR (Lei nº 11.101, de 9 de fevereiro de 2005), apresentar o relatório

mensal do Administrador Judicial.

1. Trata-se de relatório mensal em face do deferimento de ação de recuperação judicial da empresa TRANSCARGA LTDA - ME - CNPJ 17.933.008/0001-03, cujo protocolo ocorreu em 14/07/2020, sob número 5124470.05.2018.8.09.0117, e com a decisão de deferimento do processamento da recuperação judicial, conforme decisão publicada em 24/08/2018, constante do Diário da Justiça Eletrônico do Tribunal de Justiça do Estado de Goiás, edição nº 2574 - Suplemento - Seção III.

2. Cumpre-nos registrar que a Administração Judicial em atenção aos atos de fiscalização contratou, preliminarmente, auxiliar contábil, a fim de aperfeiçoar e bem transparecer as atividades da Recuperanda, sendo neste momento realizadas as análises individualizadas, observando os indicadores financeiros, balancete e demonstrações de resultados de julho de 2025:



Goiânia, 23 de agosto de 2025.

A

CINCO S - Consultoria Organizacional de resultado.

Stenius Lacerda Bastos EIRELI – ME

Att. Dr. Stenius Lacerda Bastos

Administrador Judicial

Relatório Mensal de Acompanhamento das atividades da Recuperação Judicial da Empresa Transcarga Ltda.

Apresentamos ao Sr. Administrador Judicial no processo de Recuperação Judicial da empresa **Transcarga Ltda - ME**, processo nº 5124470.05.2018.8.09.0117, o relatório de acompanhamento de atividades contábeis 34 - Auxiliar Contábil, de análise dos demonstrativos contábeis, apresentados durante o processo de retomada. Conforme previsto no Art. 22 incisos II, alínea "C", da Lei 11.101/2005.

Atenciosamente


Wol Consultoria e Serviços Contábeis Eireli
Wanderley de Oliveira Leite
CRC/GO 012506

Wol Perícia e Consultoria Contábil
wol.consultoriacontabil@gmail.com (62) 3941-0270 / (62) 98534-2961



1. Informações Preliminares

Dando continuidade ao acompanhamento mensal dos dados econômico-financeiros da Recuperanda, que é o estudo/interpretação das demonstrações contábeis (Balanço patrimonial, DRE e ÍNDICES DE LIQUIDEZ) no período de julho de 2025 para podermos assim interpretar a situação presente e a sua prestação de contas dos fatos e atos ocorridos no período.

O presente relatório de acompanhamento foi elaborado com base nos documentos fornecidos pela Recuperanda, observando as normas contábeis pertinentes a este estudo/análise com inspeção técnicas contábeis que não tiveram o objetivo de realizar uma auditoria completa nas demonstrações de resultado da Recuperanda, mas analisar os dados e resultados apresentados pela devedora. Desta forma, por não ter sido feito uma auditoria completa, não foi realizado aqui alguns procedimentos inerentes, tais como a validação e confirmação de saldos e levantamento de estoques e contingentes tributários, limitando a nossa responsabilidade aos dados constantes nos documentos disponibilizados na forma das disposições da Lei 11.101/05.

Nesse relatório de acompanhamento, atentei para a análise das informações contábeis e financeiras (prestação de contas), disponibilizadas pela mesma a partir das demonstrações do mês junho a julho de 2025.

2. Cronograma de recebimento de documentos.

Wol Perícia e Consultoria Contábil
wol.consultoriacontabil@gmail.com (62) 3941-0270 / (62) 98534-2961



- Dia 15 de agosto de 2025, recebemos via correio eletrônico (e-mail) as demonstrações contábeis dos meses de julho 2025.

3. Demonstrações contábeis:

3.1 - DRE - Demonstrações de Resultado do Exercício.

É um relatório contábil que evidencia se as operações de uma empresa estão gerando um lucro ou prejuízo, considerando um determinado período. No mês em questão não foi apresentada, entretanto, diante do balance, extraímos os dados referente as receitas e despesas ocorridas no período de julho de 2025.

Contas de resultado julho 2025:

R. A. SN, QUADRA 04 LOTE 05-A, RESIDENCIAL SAMARA PALMEIRAS DE GOIAS - GO CEP: 76190000		
DEMONSTRACAO DO RESULTADO DO EXERCICIO		
JULHO DE 2025 - CNPJ: 17.933.008/0001-03 - REG. JUNTA COMERCIAL: 52203210517 EM 15/04/2013		
RECEITAS OPERACIONAIS BRUTA		
311010001 - FRETES RECEBIDOS	55.000,00	
(=) TOTAL RECEITA OPERACIONAL BRUTA	55.000,00	55.000,00
(-) DEDUÇÕES SOBRE RECEITA OPERACIONAL B		
311030006 - COFINS S/ FATURAMENTO	(1.050,00)	
311030007 - PIS SOBRE FATURAMENTO	(307,50)	
(=) RECEITA OPERACIONAL LIQUIDA	(2.007,50)	52.992,50
(-) DESPESAS ADMINISTRATIVAS OPERACIONAI		
421090014 - DESPESA C/ DEPRECAÇÃO	(4.286,53)	
(=) TOTAL DESPESAS ADMINISTRATIVAS OPERACIONAIS	(4.286,53)	48.705,97
(-) PROVISÕES PARA IRPJ E CSLL		
421090001 - CSLL - CONTRIBUIÇÃO SOCIAL S/ LUCRO LIQ	(594,00)	
421090002 - IRPJ	(960,00)	
(=) LUCRO LIQUIDO DO EXERCICIO	(1.254,00)	47.451,97
LUCRO DO EXERCICIO	RS\$ 47.451,97	
PALMEIRAS DE GOIAS - GO, 31 de julho de 2025		
WELITON PRUDENTE DA SILVA JUNIOR SOCIO ADMINISTRADOR R.G.: Org. Exp.: CPF: 049.557.311-63	ADEMIR PIRES DA SILVA Contador(a) CRC: 0229850-0 R.G.: 2218919 Org. Exp.: SSP GO CNPJ: 20.990.973/0001-22	

Wol Perícia e Consultoria Contábil
wol.consultoriacontabil@gmail.com (62) 3941-0270 / (62) 98534-2961



Transcarga Ltda									
Contas	jan/25	fev/25	mar/25	abr/25	mai/25	jun/25	jul/25	Var. %	
RECEITAS	R\$ -	R\$ 605,12	R\$ 1.427,62	R\$ 22.833,62	R\$ 47.884,62	R\$ 2.217,38	R\$ 52.992,50	-95,82%	
RECEITAS OPERACIONAIS	R\$ -	R\$ 605,12	R\$ 1.427,62	R\$ 22.833,62	R\$ 47.884,62	R\$ 2.217,38	R\$ 52.992,50	-95,82%	
RECEBIMENTOS DE FRETES	R\$ -	R\$ 772,50	R\$ 1.822,50	R\$ 26.000,00	R\$ 52.000,00	R\$ 1.822,50	R\$ 55.000,00	-96,69%	
DEDUÇÕES DE VENDAS	R\$ -	R\$ 167,38	R\$ 394,88	R\$ 3.166,38	R\$ 4.115,38	R\$ 394,88	R\$ 2.007,50	-119,67%	
CUSTOS E DESPESAS	-R\$ 4.286,53	-R\$ 4.286,53	-R\$ 9.958,16	-R\$ 19.124,02	-R\$ 24.003,35	-R\$ 14.244,69	-R\$ 5.540,53	157,10%	
DESPESAS OPERACIONAIS	-R\$ 4.286,53	-R\$ 4.286,53	-R\$ 9.958,16	-R\$ 19.124,02	-R\$ 24.003,35	-R\$ 14.244,69	-R\$ 5.540,53	157,10%	
DESPESA ADMINISTRATIVA	-R\$ 4.286,53	-R\$ 4.286,53	-R\$ 9.958,16	-R\$ 19.124,02	-R\$ 24.003,35	-R\$ 14.244,69	-R\$ 4.286,53	232,31%	
DESPESA GERAL	-R\$ 4.286,53	-R\$ 4.286,53	-R\$ 8.573,06	-R\$ 17.146,12	-R\$ 21.432,65	-R\$ 12.859,59	-R\$ 4.286,53	200,00%	
TRIBUTOS FEDERAIS	R\$ -	R\$ -	-R\$ 1.385,10	-R\$ 1.977,90	-R\$ 2.570,70	-R\$ 1.385,10	R\$ -		
DESPESA FINANCEIRA	R\$ -	R\$ -	R\$ -	R\$ -	R\$ -	R\$ -	-R\$ 1.254,00	-100,00%	
DESPESA FINANCEIRA	R\$ -	R\$ -	R\$ -	R\$ -	R\$ -	R\$ -	-R\$ 1.254,00	-100,00%	
RESULTADO	-R\$ 4.286,53	-R\$ 3.681,41	-R\$ 8.530,54	R\$ 3.709,60	R\$ 23.881,27	-R\$ 12.027,31	R\$ 47.451,97	-125,35%	

Com base nos dados apresentados, segue a análise comparativa do resultado da **Transcarga Ltda.** entre **junho de 2025 e julho de 2025**:

A análise do resultado, para o período de junho a julho de 2025 mostra uma reversão completa e extremamente positiva do cenário. A empresa saiu de um prejuízo significativo em junho para um lucro expressivo em julho, impulsionada por uma recuperação robusta na receita e uma forte redução nas despesas.

- **Receitas:** A receita da empresa teve uma recuperação extraordinária. Após um faturamento de apenas R\$ 2.217,38 em junho, a receita saltou para R\$ 52.992,50 em julho. O principal motor dessa mudança foi o aumento nos "Recebimentos de Fretes", que passaram de R\$ 1.822,50 para R\$ 55.000,00, indicando a retomada da atividade principal da companhia.
- **Custos e Despesas:** De forma igualmente positiva, os custos e despesas totais foram drasticamente reduzidos, caindo de R\$

Wol Perícia e Consultoria Contábil
wol.consultoriacontabil@gmail.com (62) 3941-0270 / (62) 98534-2961



14.244,69 para R\$ 5.540,53. A principal contribuição para essa queda veio das "Despesas Administrativas". Essa gestão de custos foi crucial para a melhora do resultado, mesmo com o surgimento de uma nova "Despesa Financeira" no valor de R\$ 1.254,00 em julho.

- Resultado do Período: Como consequência direta da forte recuperação da receita e da expressiva redução de despesas, o resultado da empresa foi revertido de forma espetacular:
 - Resultado de Junho/25: -R\$ 12.027,31 (Prejuízo)
 - Resultado de Julho/25: R\$ 47.451,97 (Lucro)

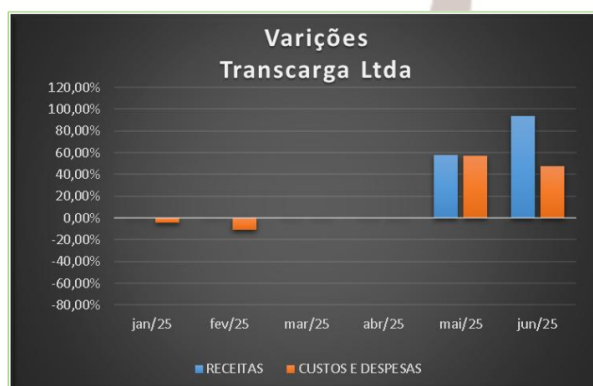
Em resumo, o mês de julho representa uma virada fundamental para a empresa, revertendo completamente o prejuízo do mês anterior e demonstrando uma forte capacidade de geração de receita e controle de custos.



Wol Perícia e Consultoria Contábil
wol.consultoriacontabil@gmail.com (62) 3941-0270 / (62) 98534-2961



Transcarga Ltda							
Contas	jan/25	fev/25	mar/25	abr/25	mai/25	jun/25	jul/25
RECEITAS	0,00%	0,00%	0,00%	0,00%	57,61%	93,75%	52,32%
CUSTOS E DESPESAS	-4,54%	-10,92%	0,00%	0,00%	56,95%	47,93%	20,33%
RESULTADO	-390,52%	213,86%	0,00%	-16,44%	56,84%	329,96%	84,47%



3.2 Indicadores econômicos

Os indicadores financeiros avaliam a capacidade de pagamento da empresa frente às suas obrigações e o seu controle são vitais para os controles dos atos da administração e continuidade empresarial. As informações para o cálculo destes índices são retiradas unicamente das demonstrações patrimonial e contábil e evidenciam a posição patrimonial da entidade devendo ser atualizadas constantemente para uma correta análise.

Da interpretação dos índices:

- Índice de liquidez maior do que 1: a empresa possui alguma folga para cumprir com suas obrigações.

Wol Perícia e Consultoria Contábil
wol.consultoriacontabil@gmail.com (62) 3941-0270 / (62) 98534-2961



- Índice de liquidez igual a 1: os valores à disposição da empresa empatam com as contas que ela tem para pagar.
- Índice de liquidez menor do que 1: se a empresa precisasse quitar todas as suas obrigações no curto prazo, ela não teria recursos suficientes.

3.2.1 – Rentabilidade

Rentabilidade do Patrimônio Líquido - RP= (L.L) / (P.L)							
CONTAS	jan/25	fev/25	mar/25	abr/25	mai/25	jun/25	jul/25
Lucro Líquido (L.L)	-4.286,53	-3.681,41	-8.530,54	3.709,60	23.881,27	-12.027,31	47.451,97
Patrimônio líquido - (P.L)	-567.440,04	-567.440,04	-567.440,04	-567.440,04	-567.440,04	-567.440,04	-325.935,13
Rentabilidade do Patrimônio Líquido	0,76%	0,65%	1,50%	-0,65%	-4,21%	2,12%	-14,56%

Na rentabilidade do patrimônio líquido, o lucro é o objetivo principal do empresário e uma maneira de avaliar um empreendimento. A avaliação do retorno financeiro da empresa objetiva evidenciar a rentabilidade sobre o capital investido e verificar se a empresa está obtendo sucesso econômico. Variação de 12,44 pontos.

3.2.2 – Liquidez Geral

Liquidez Geral (LG): LG = (AC + A.R.L.PZO) / (PC + P.E.L.PZO)							
CONTAS	jan/25	fev/25	mar/25	abr/25	mai/25	jun/25	jul/25
ATIVO CIRCULANTE (A.C.)	1.135.802,84	1.135.802,84	1.135.802,84	1.187.802,84	1.187.802,84	1.213.802,84	1.268.802,84
ATIVO REALIZÁVEL A LONGO PRAZO (A.R.L.PZO)	1.599.680,56	1.591.107,50	1.591.107,50	1.582.534,44	1.582.534,44	1.578.247,91	1.573.961,38
PASSIVO CIRCULANTE (P.C.)	2.167.223,16	2.170.825,64	2.168.750,14	2.172.367,44	2.173.909,24	2.175.451,04	2.178.713,54
PASSIVO EXIGÍVEL A LONGO PRAZO (P.E.L.PZO)	1.139.986,81	1.139.986,81	1.146.343,08	1.146.343,08	1.139.986,81	1.139.986,81	1.133.630,54
1. Liquidez Geral	0,83	0,82	0,82	0,83	0,84	0,84	0,86
	3.307.209,97	3.310.812,45	3.315.093,22	3.318.710,52	3.313.896,05	3.315.437,85	3.312.344,08

Aumento de 0,02 pontos. Na liquidez geral do patrimônio, indica quanto a empresa possui em dinheiro, bens e direitos realizáveis a curto e longo prazos, para pagar todas as suas dívidas (passivo exigível), caso a empresa fosse parar suas atividades

Wol Perícia e Consultoria Contábil
wol.consultoriacontabil@gmail.com (62) 3941-0270 / (62) 98534-2961



naquele momento. A interpretação desse índice é no sentido de “quanto maior, melhor”, mantidos constantes os demais fatores.

3.2.3 – Liquidez Seca

Liquidez Seca (LC): $LC = (AC - ESTOQUES) / (PC)$								
CONTAS	jan/25	fev/25	mar/25	abr/25	mai/25	jun/25	jul/25	
ATIVO CIRCULANTE (A.C.)	2.735.483,40	2.726.910,34	1.135.802,84	1.187.802,84	1.187.802,84	1.213.802,84	1.268.802,84	
ESTOQUES (ESTOQUES)								
PASSIVO CIRCULANTE (P.C.)	2.739.769,93	2.743.372,41	2.170.825,64	2.172.367,44	2.173.909,24	2.175.451,04	2.178.713,54	
2. Liquidez Seca	ILS	1,00	0,99	0,52	0,55	0,55	0,58	

Aumento de 0,02 pontos. Na liquidez seca do patrimônio, indica quanto a empresa consegue pagar das suas dívidas desconsiderando os seus estoques, que podem ser obsoletos, não condizentes com a realidade dos saldos apresentados no balanço. Nesse caso, retira-se do ativo circulante a conta estoque. A interpretação do índice de liquidez seca é, “quanto maior, melhor”.

3.2.4 – Solvência Geral

Solvência Geral (SG): $SG = (A.T) / (PC + P.E.L.PZO)$								
CONTAS	jan/25	fev/25	mar/25	abr/25	mai/25	jun/25	jul/25	
ATIVO TOTAL (A.T.)	2.735.483,40	2.726.910,34	2.726.910,34	2.770.337,28	2.770.337,28	2.792.050,75	2.842.764,22	
PASSIVO CIRCULANTE (P.C.)	2.167.223,16	2.170.825,64	2.170.825,64	2.173.909,24	2.173.909,24	2.175.451,04	2.178.713,54	
PASSIVO EXIGÍVEL A LONGO PRAZO (P.E.L.PZO)	R\$ 1.139.986,81	R\$ 1.139.986,81	R\$ 1.146.343,08	R\$ 1.146.343,08	-R\$ 6.356,27	R\$ -	R\$ 6.356,27	
4. Solvência Geral	ISG	0,83	0,82	0,83	0,83	1,28	1,31	

Aumento de 0,02 pontos. Na solvência geral, o índice expressa o grau de garantia que a empresa dispõe em Ativos (totais), para pagamento do total de suas dívidas. Envolve além dos recursos líquidos, também os permanentes.

3.2.5 – Liquidez Corrente.

Wol Perícia e Consultoria Contábil
wol.consultoriacontabil@gmail.com (62) 3941-0270 / (62) 98534-2961



Perícia e Consultoria Contábil

Liquidez Corrente (LC): $LC = (AC) / (PC)$							
CONTAS	jan/25	fev/25	mar/25	abr/25	mai/25	jun/25	jul/25
ATIVO CIRCULANTE (A.C.)	2.735.483,40	2.726.910,34	1.135.802,84	1.187.802,84	1.187.802,84	1.213.802,84	1.268.802,84
PASSIVO CIRCULANTE (P.C.)	2.167.223,16	2.170.825,64	2.168.750,14	2.172.367,44	2.173.909,24	2.175.451,04	2.178.713,54
3. Liquidez Corrente	2.735.483,40	2.726.910,34	1.135.802,84	1.187.802,84	1.187.802,84	1.213.802,84	1.268.802,84
	2.167.223,16	2.170.825,64	2.168.750,14	2.172.367,44	2.173.909,24	2.175.451,04	2.178.713,54

Aumento de 0,02 pontos. Liquidez corrente é um indicador utilizado para medir a capacidade que uma empresa possui, a curto prazo, de arcar com todas as suas obrigações.

3.2.6 – Lucratividade

Lucratividade (Luc): $Luc = (L. L. / F.B.) \times 100$							
CONTAS	jan/25	fev/25	mar/25	abr/25	mai/25	jun/25	jul/25
LUCRO	-4.286,53	-3.681,41	-8.530,54	3.709,60	23.881,27	-12.027,31	47.451,97
FATURAMENT	0,00	605,12	1.427,62	22.833,62	47.884,62	2.217,38	55.000,00
O BRUTO (
5.	-4.286,53	-3.681,41	-8.530,54	3.709,60	23.881,27	-12.027,31	47.451,97
Lucratividade	0,00	#DIV/0!	-6,08	-5,98	0,16	0,50	-5,42
		605,12	1.427,62	22.833,62	47.884,62	2.217,38	55.000,00

A lucratividade é um indicador utilizado para apontar o ganho de uma empresa em relação à atividade que ela desenvolve. Ela aponta se o negócio está justificando ou não a operação, ou seja, se as vendas são suficientes para pagar os custos e as despesas e ainda gerar lucro. Variação de 6,29 pontos.

3.3 – Balanço Patrimonial

E a demonstração contábil destinada a evidenciar, qualitativa e quantitativamente, numa determinada data, a posição patrimonial e financeira da Entidade, de maneira clara e precisa.

Não foi disponibilizado, o balanço patrimonial, entretanto tivemos a disponibilização do Balancete Contábil, que é um relatório criado com a finalidade de apresentar um demonstrativo de todas as **contas** em movimento na companhia e seus saldos, sendo um

Wol Perícia e Consultoria Contábil
wol.consultoriacontabil@gmail.com (62) 3941-0270 / (62) 98534-2961



documento não obrigatório, mas muito importante para a prevenção de eventuais erros que podem ocorrer na contabilidade de uma empresa. O objetivo desse relatório é averiguar se existe um crédito correlato para cada débito, fazendo com que o saldo credor seja semelhante ao saldo devedor.

Já o balanço patrimonial, diferentemente do balancete, é obrigatório, sendo considerado uma das obrigações contábeis mais relevantes de uma instituição, que compõe as demonstrações contábeis obrigatórias para desenvolvermos as análises e acompanhamento.

3.1.3 – Balancete Contábil

Balancete de julho 2025:

Contabilidade Geral			
FRANCISCA LTDA EM RECUPERAÇÃO JUDICIAL			
R.A. SN. QUADRA LOTE 05-A, RESIDENCIAL SAMARA, PALMEIRAS DE GOIAS - GO CEP: 75190000			
Balancete Patrimonial - Exercício de 2025			
CNPJ: 17.933.009/0001-03 - REG. JUNTA COMERCIAL: 52203210517 EM 15/04/2013			
1	ATIVO		
1.1	ATIVO CIRCULANTE		
1.1.1	DISPONIVEL		
1.1.1.01	CASH ON HAND		
1.1.1.01.0001	CASH		1.914.962,31 D
1.1.1.01.0001	CASH ON HAND		1.914.962,31 D
1.1.1.02	APLICAÇÕES FINANCEIRAS		
1.1.1.02.0001	APLICAÇÃO FINANCEIRA CORR		13.730,12 D
1.1.1.02.0001	APLICAÇÃO FINANCEIRA CORR		13.730,12 D
1.1.1.02.0002	DISPONIVEL		1.254.204,43 D
1.1.2	GARANTIA - MERCADORIA		
1.1.2.01	GARANTIA DE MERCADORIA		
1.1.2.01.0001	REMESSA PARA CONCERTO		3.901,30 C
1.1.2.01.0002	RETIRO DE REMESSA PARA CONCERTO		3.901,30 D
1.1.2.01.0003	PECAS EM GARANTIA		9.127,58 D
1.1.2.01.0003	GARANTIA DE MERCADORIA		9.127,58 D
1.1.2.01.0003	GARANTIA DE MERCADORIA		9.127,58 D
1.1.3	DESPESAS ANTECIPADAS		
1.1.3.01	PREMIOS DE SEGURO A APROPRIAR		
1.1.3.01.0001	SEGURO VEICULO - VAN B 800		6.341,20 D
1.1.3.01.0002	SEGURO VEICULO - FORD CARGO		7.695,85 D
1.1.3.01.0003	SEGURO VEICULO - HILUX		14.234,76 D
1.1.3.01.0004	SEGURO VEICULO - SAVERO DRIFT		1.698,00 D
1.1.3.01.0005	SEGURO VEICULO 2013		14.300,52 D
1.1.3.01.0006	SEGURO VEICULO 2013 - ANO 2010		9.996,35 D
1.1.3.01.0006	PREMIOS DE SEGURO A APROPRIAR		54.245,68 D
1.1.3.01.0006	DESPESAS ANTECIPADAS		54.245,68 D
1.1.3.01.0006	ATIVO CIRCULANTE		1.264.924,4 D
1.2	ATIVO NÃO CIRCULANTE		
1.2.2	INVESTIMENTOS		
1.2.2.01	CONSORCIOS		
1.2.2.01.0001	CONSORCIO A INGRESSAR		296.827,60 D
1.2.2.01.0001	CONSORCIO		296.827,60 D
PALMEIRAS DE GOIAS - GO , 31 de dezembro de 2025			
WELTON PRUDENTE DA SILVA JUNIOR SOCIO ADMINISTRADOR CPF: 049.557.311-63		ADEMIR PIRES DA SILVA Contador(a) CRC: 0229650-0 R.G.: 2218919 Org. Exp.: SSP GO CNPJ: 20.990.973/0001-22	
Tron Informática - Fone/Fax: 4002 - 9090		Folha 1	

Wol Perícia e Consultoria Contábil
wol.consultoriacontabil@gmail.com (62) 3941-0270 / (62) 98534-2961



Contabilidade Geral
TRANSCARGA LTDA EM RECUPERACAO JUDICIAL
R.A. SN. QUADRA LOTE 05-A, RESIDENCIAL SAMARA, PALMEIRAS DE GOIAS - GO CEP: 76190000
Balanco Patrimonial - Exercício de 2025
CNPJ: 17.933.008/0001-03 - REG. JUNTA COMERCIAL: 52263210517 EM 15/04/2013

1.2.3	ATIVO	266.877,83
1.2.3.01	ATIVO IMOBILIZADO	
1.2.3.01.0001	IMOBILIZADO	371.975,00
1.2.3.01.0002	REVALUACAO	866,39
1.2.3.01.0003	MÓVEIS E UTENSÍLIOS	286,00
1.2.3.01.0004	VEICULO	286,00
1.2.3.01.0007	CAMBIOVAL VINCULADO	40.000,00
1.2.3.01.0008	CAMBIOVAL ACUMULADO	3.968,00
1.2.3.01.0009	CAMBIOVAL VINCULADO	1.002,00
1.2.3.01.0010	RENTIM VINCULADO	1.002,00
1.2.3.01.0011	RENTIM VINCULADO	156,70
1.2.3.01.0012	CAMBIOVAL VINCULADO	2.700,00
1.2.3.01.0014	CAMBIOVAL VINCULADO	1.000,00
1.2.3.01.0016	RENTIM VINCULADO	1.000,00
1.2.3.01.0018	RENTIM VINCULADO	286,77
1.2.3.01.0019	RENTIM VINCULADO	3.187,76
1.2.3.02	DEPRECIACAO ACUMULADA	
1.2.3.02.0001	DEPRECIACAO ACUMULADA	927,51
1.2.3.02.0002	DEPRECIACAO ACUMULADA	236,34
1.2.3.02.0004	DEPRECIACAO ACUMULADA	1.868,47
1.2.3.03	DEPRECIACAO ACUMULADA	1.867.586,39
1.2.3.03.0001	ATIVO BEM-VALIAZADO	1.867.586,39
1.2.3.03.0002	ATIVO BEM-VALIAZADO	1.867.586,39
1.2.3.03.0003	ATIVO	3.867.766,22

PALMEIRAS DE GOIAS - GO , 31 de dezembro de 2025

WELTON PRUDENTE DA SILVA JUNIOR
SOCO ADMINISTRADOR CPF: 049.557.311-43

ADEMIR PIRES DA SILVA
Contador(a) CRC: 022985D-6
R.G.: 2218191 Org. Exp.: SSP GO
CNPJ: 20.990.973/0001-22

Tron Informatica - Fone/Fax: 4002 - 9090 Folha 2

Contabilidade Geral
TRANSCARGA LTDA EM RECUPERACAO JUDICIAL
R.A. SN. QUADRA LOTE 05-A, RESIDENCIAL SAMARA, PALMEIRAS DE GOIAS - GO CEP: 76190000
Balanco Patrimonial - Exercício de 2025
CNPJ: 17.933.008/0001-03 - REG. JUNTA COMERCIAL: 52263210517 EM 15/04/2013

2	PASSIVO	
2.1	PASSIVO CIRCULANTE	
2.1.1	FORNECEDORES	
2.1.1.01	FORNECEDORES NACIONAIS	
2.1.1.01.0001	FORNECEDORES DIVERSOS	121.316,51
2.1.1.01.0002	FORNECEDORES NACIONAIS	121.316,51
2.1.1.01.0003	FORNECEDORES	121.316,51
2.1.5	TRIBUTOS A RECOLHER	
2.1.5.01	IMPOSTOS A RECOLHER	
2.1.5.01.0001	COPES A RECOLHER	42.713,68
2.1.5.01.0004	PIS FATURAMENTO A RECOLHER	9.181,65
2.1.5.01.0005	SIMPRES NACIONAL A RECOLHER - DAS	441.079,81
2.1.5.01.0006	IRPJ A RECOLHER	916,22
2.1.5.01.0010	CISBL - CONTRIBUICAO SOCIAL A RECOLHER	15.286,68
2.1.5.01.0011	IRPJ A RECOLHER	17.192,89
2.1.5.01.0012	IMPOSTOS A RECOLHER	527.263,71
2.1.5.01.0013	TRIBUTOS A RECOLHER	527.263,71
2.1.7	EMPRESTIMOS	
2.1.7.01	EMPRESTIMOS E FINANCIAMENTOS	
2.1.7.01.0001	EMPRESTIMOS MULTIJURO	585.000,00
2.1.7.01.0002	EMPRESTIMO BRADESCO CAGIRO	110.204,88
2.1.7.01.0003	EMPRESTIMOS DE MURUJOSCO	585.000,00
2.1.7.01.0004	FINANCIAMENTO BRASDESCO	21.743,20
2.1.7.01.0005	FINANCIAMENTO BANCO VOLKSWAGEN	35.526,51
2.1.7.01.0006	FINANCIAMENTO ITAU 152710	65.620,23
2.1.7.01.0007	FINANCIAMENTO ITAU 152711	22.170,94
2.1.7.01.0008	EMPRESTIMOS E FINANCIAMENTOS	1.393.269,86
2.1.8	CONTAS A PAGAR	1.393.269,86
2.1.8.01	OUTRAS CONTAS A PAGAR	
2.1.8.01.0002	CONSIGRAGE A PAGAR	130.863,43
2.1.8.01.0003	OUTRAS CONTAS A PAGAR	130.863,43
2.1.8.01.0004	CONTAS A PAGAR	130.863,43

PALMEIRAS DE GOIAS - GO , 31 de dezembro de 2025

WELTON PRUDENTE DA SILVA JUNIOR
SOCO ADMINISTRADOR CPF: 049.557.311-43

ADEMIR PIRES DA SILVA
Contador(a) CRC: 022985D-6
R.G.: 2218191 Org. Exp.: SSP GO
CNPJ: 20.990.973/0001-22

Tron Informatica - Fone/Fax: 4002 - 9090 Folha 3

Wol Perícia e Consultoria Contábil
wol.consultoriacontabil@gmail.com (62) 3941-0270 / (62) 98534-2961



Contabilidade Geral
TRANSCARGA LTDA EM RECUPERAÇÃO JUDICIAL
R. A, SN, QUADRA LOTE 05-A, RESIDENCIAL SAMARA, PALMEIRAS DE GOIAS - GO CEP: 76190000
Balanco Patrimonial - Exercício de 2025
CNPJ: 17.933.008/0001-03 - REG. JUNTA COMERCIAL: 52263210517 EM 15/04/2013

-	PASSIVO CIRCULANTE	2.178.712,64 C
2.2	PASSIVO NÃO CIRCULANTE	
2.2.2	EMPRESTIMOS E FINANCIAMENTOS	
2.2.2.01	EMPRESTIMOS	
2.2.2.01.0007	EMPRESTIMO BRANDESCO CAGIRO	6.336,27 D
-	EMPRESTIMOS	6.336,27 D
-	EMPRESTIMOS E FINANCIAMENTOS	6.336,27 D
2.2.4	PASSIVO EXIGÍVEL A LONGO PRAZO	
2.2.4.01	EXIGÍVEL A LONGO PRAZO	
2.2.4.01.0001	FINANCIAMENTO BRANDESCO 045	266.266,80 C
2.2.4.01.0002	FINANCIAMENTO BRANDESCO VALDENAGEN	236.448,44 C
2.2.4.01.0003	FINANCIAMENTO ITAU 152710	320.033,65 C
2.2.4.01.0004	FINANCIAMENTO ITAU 152711	101.153,56 C
2.2.4.01.0005	FINANCIAMENTO BRANDESCO 4189	169.385,52 C
-	EXIGÍVEL A LONGO PRAZO	1.463.343,98 C
-	PASSIVO EXIGÍVEL A LONGO PRAZO	1.463.343,98 C
-	PASSIVO NÃO CIRCULANTE	1.469.680,25 C
2.3	PATRIMÔNIO LÍQUIDO	
2.3.1	CAPITAL SOCIAL	
2.3.1.01	CAPITAL SUBSCRITO	
2.3.1.01.0001	CAPITAL SUBSCRITO	100.000,00 C
2.3.1.01.0002	DENEGADO À RESERVA PRUDENTE	60.000,00 C
-	CAPITAL SUBSCRITO	160.000,00 C
2.3.1.02	LUCROS OU PREJUÍZOS ACUMULADOS	
2.3.1.02.0001	LUCROS OU PREJUÍZOS ACUMULADOS	666.324,65 C
2.3.1.02.0002	(-) PREJUÍZOS DO EXERCÍCIO	646.834,69 D
2.3.1.02.0003	(-) LUCROS DISTRIBUÍDOS WELITON PRUDENTE DA SILVA JUNIOR	336.106,00 D
2.3.1.02.0004	(-) LUCROS DISTRIBUÍDOS WELITON PRUDENTE DA SILVA JUNIOR	170.000,00 D
2.3.1.02.0006	LUCROS DO EXERCÍCIO 2025	154.574,91 C
-	LUCROS OU PREJUÍZOS ACUMULADOS	625.938,13 D
-	CAPITAL SOCIAL	475.938,13 D
-	PATRIMÔNIO LÍQUIDO	475.938,13 D

PALMEIRAS DE GOIAS - GO, 31 de dezembro de 2025

WELITON PRUDENTE DA SILVA JUNIOR
SOCIO ADMINISTRADOR CPF: 048.557.311-63

ADEMIR PIRES DA SILVA
Contador(a) CRC: 6228850-0
R.G.: 2218919 Org. Exp.: SSP GO
CNPJ: 20.990.873/0001-22

Tron Informática - Fone/Fax: 4002 - 9090 Folha 4

TRANSCARGA LTDA								
	jan/25	fev/25	mar/25	abr/25	mai/25	jun/25	jul/25	Var %
ATIVO	R\$ 2.735.483,40	R\$ 2.731.196,87	R\$ 2.726.910,34	R\$ 2.748.356,93	R\$ 2.770.337,28	R\$ 2.792.050,75	R\$ 2.842.764,22	1,82%
ATIVO CIRCULANTE	R\$ 1.135.802,84	R\$ 1.135.802,84	R\$ 1.135.802,84	R\$ 1.161.535,96	R\$ 1.187.802,84	R\$ 1.213.802,84	R\$ 1.268.802,84	4,53%
DISPONÍVEL	R\$ 1.072.429,43	R\$ 1.072.429,43	R\$ 1.072.429,43	R\$ 1.098.162,55	R\$ 1.124.429,43	R\$ 1.150.429,43	R\$ 1.205.429,43	4,78%
CAIXA GERAL	R\$ 1.058.696,31	R\$ 1.058.696,31	R\$ 1.058.696,31	R\$ 1.084.429,43	R\$ 1.110.696,31	R\$ 1.136.696,31	R\$ 1.191.696,31	4,84%
BANCO CONTA MOVIMENTO	R\$ -	R\$ -	R\$ -	R\$ -	R\$ -	R\$ -	R\$ -	-
APLICAÇÕES FINANCEIRAS	R\$ 13.733,12	R\$ 13.733,12	R\$ 13.733,12	R\$ 13.733,12	R\$ 13.733,12	R\$ 13.733,12	R\$ 13.733,12	0,00%
GARANTIA - MERCADORIA	R\$ 9.127,58	R\$ 9.127,58	R\$ 9.127,58	R\$ 9.127,58	R\$ 9.127,58	R\$ 9.127,58	R\$ 9.127,58	0,00%
GARANTIA DE MERCADORIA	R\$ 9.127,58	R\$ 9.127,58	R\$ 9.127,58	R\$ 9.127,58	R\$ 9.127,58	R\$ 9.127,58	R\$ 9.127,58	0,00%
REMESSA PARA CONCERTO	-R\$ 3.901,30	-R\$ 3.901,30	-R\$ 3.901,30	-R\$ 3.901,30	-R\$ 3.901,30	-R\$ 3.901,30	-R\$ 3.901,30	0,00%
RETORNO DE REMESSA PARA CONS	R\$ 3.901,30	R\$ 3.901,30	R\$ 3.901,30	R\$ 3.901,30	R\$ 3.901,30	R\$ 3.901,30	R\$ 3.901,30	0,00%
PEÇAS EM GARANTIA	R\$ 9.127,58	R\$ 9.127,58	R\$ 9.127,58	R\$ 9.127,58	R\$ 9.127,58	R\$ 9.127,58	R\$ 9.127,58	0,00%
DESPESAS ANTECIPADAS	R\$ 54.245,83	R\$ 54.245,83	R\$ 54.245,83	R\$ 54.245,83	R\$ 54.245,83	R\$ 54.245,83	R\$ 54.245,83	0,00%
PREMIOS DE SEGUROS A APROPRIA	R\$ 54.245,83	R\$ 54.245,83	R\$ 54.245,83	R\$ 54.245,83	R\$ 54.245,83	R\$ 54.245,83	R\$ 54.245,83	0,00%
ATIVO NÃO CIRCULANTE	R\$ 1.599.680,56	R\$ 1.595.394,03	R\$ 1.591.107,50	R\$ 1.586.820,97	R\$ 1.582.534,44	R\$ 1.578.247,91	R\$ 1.573.961,38	-0,27%
INVESTIMENTOS	R\$ 266.827,66	R\$ 266.827,66	R\$ 266.827,66	R\$ 266.827,66	R\$ 266.827,66	R\$ 266.827,66	R\$ 266.827,66	0,00%
CONSORCIOS	R\$ 266.827,66	R\$ 266.827,66	R\$ 266.827,66	R\$ 266.827,66	R\$ 266.827,66	R\$ 266.827,66	R\$ 266.827,66	0,00%
ATIVO IMOBILIZADO	R\$ 1.332.852,90	R\$ 1.328.566,37	R\$ 1.324.279,84	R\$ 1.319.993,31	R\$ 1.315.706,78	R\$ 1.311.420,25	R\$ 1.307.133,72	-0,33%
IMOBILIZADO	R\$ 3.128.719,02	R\$ 3.128.719,02	R\$ 3.128.719,02	R\$ 3.128.719,02	R\$ 3.128.719,02	R\$ 3.128.719,02	R\$ 3.128.719,02	0,00%
DEPRECIÇÃO ACUMULADA	-R\$ 1.795.866,12	-R\$ 1.800.152,65	-R\$ 1.804.439,18	-R\$ 1.808.725,71	-R\$ 1.813.012,24	-R\$ 1.817.298,77	-R\$ 1.821.585,30	0,24%

Wol Perícia e Consultoria Contábil
wol.consultoriacontabil@gmail.com (62) 3941-0270 / (62) 98534-2961



Perícia e Consultoria Contábil

PASSIVO	R\$ 2.739.769,93	R\$ 2.741.296,91	R\$ 2.743.372,41	R\$ 2.744.914,21	R\$ 2.746.456,01	R\$ 2.747.997,81	R\$ 2.986.408,95	8,68%
PASSIVO CIRCULANTE	R\$ 2.167.223,16	R\$ 2.168.750,14	R\$ 2.170.825,64	R\$ 2.172.367,44	R\$ 2.173.909,24	R\$ 2.175.451,04	R\$ 2.178.713,54	0,15%
FORNECEDORES	R\$ 121.316,51	R\$ 121.316,51	R\$ 121.316,51	R\$ 121.316,51	R\$ 121.316,51	R\$ 121.316,51	R\$ 121.316,51	0,00%
FORNECEDORES NACIONAIS	R\$ 121.316,51	R\$ 121.316,51	R\$ 121.316,51	R\$ 121.316,51	R\$ 121.316,51	R\$ 121.316,51	R\$ 121.316,51	0,00%
TRIBUTOS A RECOLHER	R\$ 515.774,33	R\$ 517.301,31	R\$ 519.376,81	R\$ 520.918,61	R\$ 522.460,41	R\$ 524.002,21	R\$ 527.263,71	0,62%
IMPOSTOS A RECOLHER	R\$ 515.774,33	R\$ 517.301,31	R\$ 519.376,81	R\$ 520.918,61	R\$ 522.460,41	R\$ 524.002,21	R\$ 527.263,71	0,62%
EMPRESTÍMOS	R\$ 1.399.268,89	R\$ 1.399.268,89	R\$ 1.399.268,89	R\$ 1.399.268,89	R\$ 1.399.268,89	R\$ 1.399.268,89	R\$ 1.399.268,89	0,00%
EMPRESTÍMOS E FINANCIAMENTOS	R\$ 1.399.268,89	R\$ 1.399.268,89	R\$ 1.399.268,89	R\$ 1.399.268,89	R\$ 1.399.268,89	R\$ 1.399.268,89	R\$ 1.399.268,89	0,00%
CONTAS A PAGAR	R\$ 130.863,43	R\$ 130.863,43	R\$ 130.863,43	R\$ 130.863,43	R\$ 130.863,43	R\$ 130.863,43	R\$ 130.863,43	0,00%
OUTRAS CONTAS A PAGAR	R\$ 130.863,43	R\$ 130.863,43	R\$ 130.863,43	R\$ 130.863,43	R\$ 130.863,43	R\$ 130.863,43	R\$ 130.863,43	0,00%
PASSIVO NÃO CIRCULANTE	R\$ 1.139.986,81	R\$ 1.139.986,81	R\$ 1.139.986,81	R\$ 1.139.986,81	R\$ 1.139.986,81	R\$ 1.139.986,81	R\$ 1.133.630,54	-0,56%
EMPRESTÍMOS E FINANCIAMENTOS	-R\$ 6.356,27	-R\$ 6.356,27	-R\$ 6.356,27	-R\$ 6.356,27	-R\$ 6.356,27	-R\$ 6.356,27	-R\$ 6.356,27	0,00%
EMPRESTÍMOS	-R\$ 6.356,27	-R\$ 6.356,27	-R\$ 6.356,27	-R\$ 6.356,27	-R\$ 6.356,27	-R\$ 6.356,27	-R\$ 6.356,27	0,00%
PASSIVO EXIGÍVEL A LONGO PRAZO	R\$ 1.146.343,08	R\$ 1.146.343,08	R\$ 1.146.343,08	R\$ 1.146.343,08	R\$ 1.146.343,08	R\$ 1.146.343,08	R\$ 1.139.986,81	-0,55%
EXIGÍVEL A LONGO PRAZO	R\$ 1.146.343,08	R\$ 1.146.343,08	R\$ 1.146.343,08	R\$ 1.146.343,08	R\$ 1.146.343,08	R\$ 1.146.343,08	R\$ 1.139.986,81	-0,55%
PATRIMONIO LÍQUIDO	-R\$ 567.440,04	-R\$ 567.440,04	-R\$ 567.440,04	-R\$ 567.440,04	-R\$ 567.440,04	-R\$ 567.440,04	-R\$ 325.935,13	-42,56%
CAPITAL SOCIAL	-R\$ 567.440,04	-R\$ 567.440,04	-R\$ 567.440,04	-R\$ 567.440,04	-R\$ 567.440,04	-R\$ 567.440,04	-R\$ 325.935,13	-42,56%
CAPITAL SUBSCRITO	R\$ 150.000,00	R\$ 150.000,00	R\$ 150.000,00	R\$ 150.000,00	R\$ 150.000,00	R\$ 150.000,00	R\$ 150.000,00	0,00%
LUCROS OU PREJUÍZOS ACUMULADOS	-R\$ 717.440,04	-R\$ 717.440,04	-R\$ 717.440,04	-R\$ 717.440,04	-R\$ 717.440,04	-R\$ 717.440,04	-R\$ 475.935,13	-33,66%

3. A análise do ativo, revela uma melhora significativa e consistente em sua posição patrimonial, refletindo diretamente a forte recuperação operacional vista no resultado do período. O Ativo Total cresceu 1,82% (um vírgula oitenta e dois por cento), um aumento que, desta vez, é sustentado por um lucro expressivo, indicando uma recuperação saudável da saúde financeira da companhia.

O crescimento foi impulsionado pelo Ativo Circulante, que aumentou 4,53% (quatro vírgula cinquenta e três por cento). O destaque principal foi a conta "Disponível" (caixa e equivalentes), que cresceu 4,78% (quatro vírgula setenta e oito por cento). Este aumento no caixa é um sinal positivo e coerente com o lucro de R\$ 47.451,97 gerado em julho. Diferente do período anterior, a empresa não precisou de capital externo para financiar suas operações; ao contrário, sua atividade principal gerou recursos suficientes para cobrir custos e ainda aumentar sua liquidez.

Em contrapartida, o Ativo Não Circulante apresentou uma leve redução de -0,27% (zero vírgula vinte e sete por centos

Wol Perícia e Consultoria Contábil
wol.consultoriacontabil@gmail.com (62) 3941-0270 / (62) 98534-2961



negativos). Essa variação corresponde quase inteiramente à despesa de depreciação do mês, com uma redução de -0,33% (zero vírgula trinta e três por centos negativos) no Ativo Imobilizado líquido, que é um ajuste contábil e não representa uma saída de caixa. É importante notar que as contas de "Investimentos" e o valor bruto do "Imobilizado" permaneceram inalteradas, confirmando que a empresa não vendeu ativos de longo prazo.

A análise do passivo e do patrimônio líquido confirma a forte recuperação operacional da empresa em julho, demonstrando que o lucro gerado foi utilizado para fortalecer sua estrutura de capital.

O endividamento total da companhia permaneceu notavelmente estável. O Passivo Circulante (dívidas de curto prazo) teve um aumento marginal de 0,15% (zero vírgula quinze por cento), impulsionado unicamente por um pequeno acréscimo em "Tributos a Recolher" de 0,62% (zero vírgula sessenta e dois por cento). Contas importantes como "Fornecedores", "Empréstimos" e "Contas a Pagar" não sofreram alteração, indicando controle sobre as obrigações imediatas.

De forma positiva, o Passivo Não Circulante (dívidas de longo prazo) apresentou uma leve redução de -0,56% (zero vírgula cinquenta e seis por centos negativos), mostrando que a empresa não contraiu novas dívidas de longo prazo no período.

O destaque mais significativo e positivo foi a expressiva melhora no Patrimônio Líquido. O saldo negativo, que indica um passivo a descoberto, foi reduzido em 42,56% (quarenta e dois vírgula cinquenta e seis por cento). Essa melhora é um reflexo direto do lucro apurado em julho, que foi incorporado à conta de "Lucros ou

Wol Perícia e Consultoria Contábil
wol.consultoriacontabil@gmail.com (62) 3941-0270 / (62) 98534-2961



Prejuízos Acumulados", diminuindo o déficit em 33,66% (trinta e três vírgula sessenta e seis por cento).

Em resumo, a empresa utilizou o resultado positivo de suas operações para fortalecer significativamente sua estrutura de capital, reduzindo o prejuízo acumulado e dando um passo importante para reverter a situação de patrimônio líquido negativo.

5. Conclusão do Relatório

A análise consolidada de julho de 2025 demonstra uma virada fundamental e extremamente positiva para a Transcarga Ltda. A companhia não apenas reverteu o prejuízo de junho, mas gerou um lucro robusto, impulsionado pela combinação de uma recuperação extraordinária nas receitas e um controle rigoroso dos custos e despesas.

Este desempenho operacional saudável refletiu-se diretamente na estrutura financeira da empresa: Fortalecimento da Liquidez: O lucro foi convertido em um aumento de 4,78% (quatro vírgula setenta e oito por cento) no caixa, fortalecendo a capacidade da empresa de honrar seus compromissos de curto prazo. Recuperação do Patrimônio Líquido: O resultado positivo foi crucial para reduzir o déficit patrimonial em 42,56% (quarenta e dois vírgula cinquenta e seis por cento), um passo essencial para reverter a situação de insolvência e restaurar a saúde do capital próprio. Estabilidade do Endividamento: Toda essa melhora foi alcançada sem a necessidade de contrair novas dívidas; pelo contrário, as obrigações totais permaneceram estáveis, e as de longo prazo tiveram uma leve redução.

Wol Perícia e Consultoria Contábil
wol.consultoriacontabil@gmail.com (62) 3941-0270 / (62) 98534-2961



Em suma, julho de 2025 marca um ponto de virada, onde a Transcarga Ltda. demonstrou capacidade de gerar valor através de sua atividade principal, fortalecendo sua posição financeira e melhorando significativamente sua viabilidade a longo prazo.

Wol Consultoria e Serviços Contábeis Eireli
Wanderley de Oliveira Leite
CRC/GO 012506

Wol Perícia e Consultoria Contábil
wol.consultoriacontabil@gmail.com (62) 3941-0270 / (62) 98534-2961

3. A conclusão final constante no reporte de julho, após as devidas análises contábeis, apresentadas pelo auxiliar contábil, revelaram:

[...]

3.1 - DRE - Demonstrações de Resultado do Exercício.

É um relatório contábil que evidencia se as operações de uma empresa estão gerando um lucro ou prejuízo, considerando um determinado período. No mês em questão não foi apresentada, entretanto, diante do balance, extraímos os dados referente as receitas e despesas ocorridas no período de julho de 2025.

Contas de resultado julho 2025:

R. A. SN. QUADRA 04 LOTE 05-A, RESIDENCIAL SAMARA PALMEIRAS DE GOIAS - GO CEP: 76190000		
DEMONSTRACAO DO RESULTADO DO EXERCICIO		
JULHO DE 2025 - CNPJ: 17.933.008/0001-03 - REG. JUNTA COMERCIAL: 52203210517 EM 15/04/2013		
RECEITAS OPERACIONAIS BRUTA		
311010001 - FRETES RECEBIDOS	55.000,00	
(=) TOTAL RECEITA OPERACIONAL BRUTA	55.000,00	55.000,00
(-) DEDUCOES SOBRE RECEITA OPERACIONAL B		
311030006 - COFINS S/ FATURAMENTO	(1.650,00)	
311030007 - PIS SOBRE FATURAMENTO	(357,50)	
(=) RECEITA OPERACIONAL LIQUIDA	(2.007,50)	52.992,50
(-) DESPESAS ADMINISTRATIVAS OPERACIONAI		
421090014 - DESPESA C/ DEPRECIACAO	(4.286,53)	
(=) TOTAL DESPESAS ADMINISTRATIVAS OPERACIONAIS	(4.286,53)	48.705,97
(-) PROVISOES PARA IRPJ E CSLL		
421090001 - CSLL - CONTRIBUICAO SOCIAL S/ LUCRO LIQ	(994,00)	
421090002 - IRPJ	(900,00)	
(=) LUCRO LIQUIDO DO EXERCICIO	(1.254,00)	47.451,97
LUCRO DO EXERCICIO	R\$ 47.451,97	
PALMEIRAS DE GOIAS - GO, 31 de julho de 2025		
WELITON PRUDENTE DA SILVA JUNIOR SOCIO ADMINSTRADOR R.G.: Org. Exp.: CPF: 048.557.311-63		ADEMIR PIRES DA SILVA Contador (a) CRC: 0229850-0 R.G.: 2218919 Org. Exp.: SSP GO CNPJ: 20.990.973/0001-22

Transcarga Ltda									
Contas	jan/25	fev/25	mar/25	abr/25	mai/25	jun/25	jul/25	Var. %	
RECEITAS	R\$ -	R\$ 605,12	R\$ 1.427,62	R\$ 22.833,62	R\$ 47.884,62	R\$ 2.217,38	R\$ 52.992,50	-95,82%	
RECEITAS OPERACIONAIS	R\$ -	R\$ 605,12	R\$ 1.427,62	R\$ 22.833,62	R\$ 47.884,62	R\$ 2.217,38	R\$ 52.992,50	-95,82%	
RECEBIMENTOS DE FRETES	R\$ -	R\$ 772,50	R\$ 1.822,50	R\$ 26.000,00	R\$ 52.000,00	R\$ 1.822,50	R\$ 55.000,00	-96,69%	
DEDUÇÕES DE VENDAS	R\$ -	-R\$ 167,38	-R\$ 394,88	-R\$ 3.166,38	-R\$ 4.115,38	R\$ 394,88	-R\$ 2.007,50	-119,67%	
CUSTOS E DESPESAS	-R\$ 4.286,53	-R\$ 4.286,53	-R\$ 9.958,16	-R\$ 19.124,02	-R\$ 24.003,35	-R\$ 14.244,69	-R\$ 5.540,53	157,10%	
DESPESAS OPERACIONAIS	-R\$ 4.286,53	-R\$ 4.286,53	-R\$ 9.958,16	-R\$ 19.124,02	-R\$ 24.003,35	-R\$ 14.244,69	-R\$ 5.540,53	157,10%	
DESPESA ADMINISTRATIVA	-R\$ 4.286,53	-R\$ 4.286,53	-R\$ 9.958,16	-R\$ 19.124,02	-R\$ 24.003,35	-R\$ 14.244,69	-R\$ 4.286,53	232,31%	
DESPESA GERAL	-R\$ 4.286,53	-R\$ 4.286,53	-R\$ 8.573,06	-R\$ 17.146,12	-R\$ 21.432,65	-R\$ 12.859,59	-R\$ 4.286,53	200,00%	
TRIBUTOS FEDERAIS	R\$ -	R\$ -	-R\$ 1.385,10	-R\$ 1.977,90	-R\$ 2.570,70	-R\$ 1.385,10	R\$ -		
DESPESA FINANCEIRA	R\$ -	R\$ -	R\$ -	R\$ -	R\$ -	R\$ -	-R\$ 1.254,00	-100,00%	
DESPESA FINANCEIRA	R\$ -	R\$ -	R\$ -	R\$ -	R\$ -	R\$ -	-R\$ 1.254,00	-100,00%	
RESULTADO	-R\$ 4.286,53	-R\$ 3.681,41	-R\$ 8.530,54	R\$ 3.709,60	R\$ 23.881,27	-R\$ 12.027,31	R\$ 47.451,97	-125,35%	

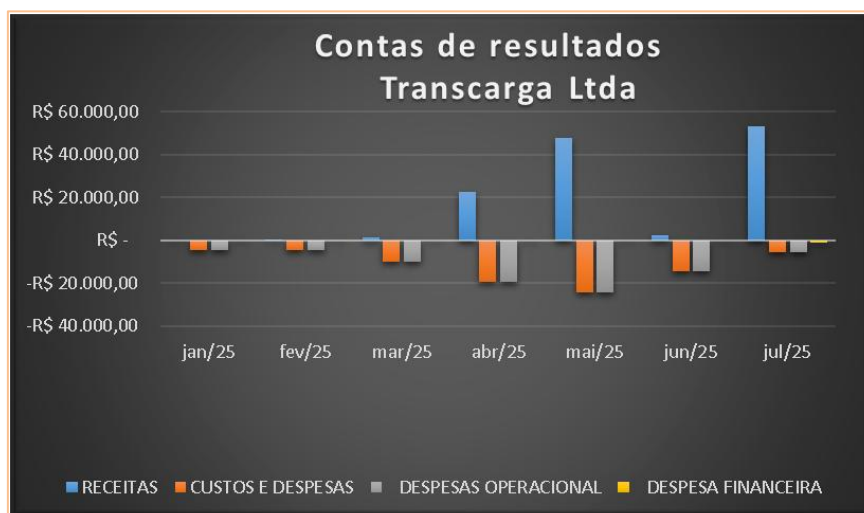
Com base nos dados apresentados, segue a análise comparativa do resultado da **Transcarga Ltda.** entre **junho de 2025 e julho de 2025**:

A análise do resultado, para o período de junho a julho de 2025 mostra uma reversão completa e extremamente positiva do cenário. A empresa saiu de um prejuízo significativo em junho para um lucro expressivo em julho, impulsionada por uma recuperação robusta na receita e uma forte redução nas despesas.

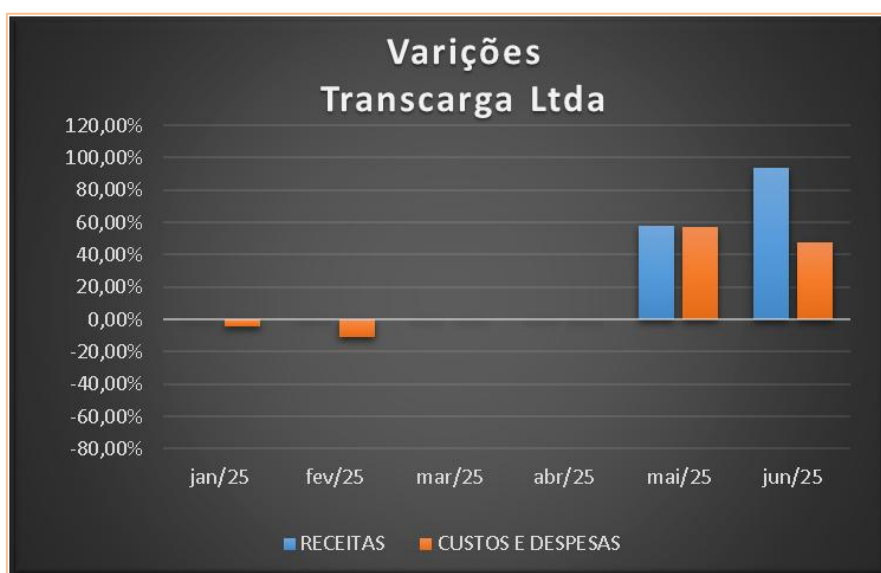
- **Receitas:** A receita da empresa teve uma recuperação extraordinária. Após um faturamento de apenas R\$ 2.217,38 em junho, a receita saltou para R\$ 52.992,50 em julho. O principal motor dessa mudança foi o aumento nos "Recebimentos de Fretes", que passaram de R\$ 1.822,50 para R\$ 55.000,00, indicando a retomada da atividade principal da companhia.
- **Custos e Despesas:** De forma igualmente positiva, os custos e despesas totais foram drasticamente reduzidos, caindo de R\$ 14.244,69 para R\$ 5.540,53. A principal contribuição para essa queda veio das "Despesas Administrativas". Essa gestão de custos foi crucial para a melhora do resultado, mesmo com o surgimento de uma nova "Despesa Financeira" no valor de R\$ 1.254,00 em julho.

- Resultado do Período: Como consequência direta da forte recuperação da receita e da expressiva redução de despesas, o resultado da empresa foi revertido de forma espetacular:
 - Resultado de Junho/25: -R\$ 12.027,31 (Prejuízo)
 - Resultado de Julho/25: R\$ 47.451,97 (Lucro)

Em resumo, o mês de julho representa uma virada fundamental para a empresa, revertendo completamente o prejuízo do mês anterior e demonstrando uma forte capacidade de geração de receita e controle de custos.



Transcarga Ltda							
Contas	jan/25	fev/25	mar/25	abr/25	mai/25	jun/25	jul/25
RECEITAS	0,00%	0,00%	0,00%	0,00%	57,61%	93,75%	52,32%
CUSTOS E DESPESAS	-4,54%	-10,92%	0,00%	0,00%	56,95%	47,93%	20,33%
RESULTADO	-390,52%	213,86%	0,00%	-16,44%	56,84%	329,96%	84,47%



3.2 Indicadores econômicos

Os indicadores financeiros avaliam a capacidade de pagamento da empresa frente às suas obrigações e o seu controle são vitais para os controles dos atos da administração e continuidade empresarial. As informações para o cálculo destes índices são retiradas unicamente das demonstrações patrimonial e contábil e evidenciam a posição patrimonial da entidade devendo ser atualizadas constantemente para uma correta análise.

Da interpretação dos índices:

- Índice de liquidez maior do que 1: a empresa possui alguma folga para cumprir com suas obrigações.
- Índice de liquidez igual a 1: os valores à disposição da empresa empatam com as contas que ela tem para pagar.
- Índice de liquidez menor do que 1: se a empresa precisasse quitar todas as suas obrigações no curto prazo, ela não teria recursos suficientes.

3.2.1 – Rentabilidade

Rentabilidade do Patrimônio Líquido - $RP = (L.L) / (P.L)$							
CONTAS	jan/25	fev/25	mar/25	abr/25	mai/25	jun/25	jul/25
Lucro Líquido (L.L)	-4.286,53	-3.681,41	-8.530,54	3.709,60	23.881,27	-12.027,31	47.451,97
Patrimônio Líquido - (P.L)	-567.440,04	-567.440,04	-567.440,04	-567.440,04	-567.440,04	-567.440,04	-325.935,13
Rentabilidade do Patrimônio Líquido	0,76%	0,65%	1,50%	-0,65%	-4,21%	2,12%	-14,56%

Na rentabilidade do patrimônio líquido, o lucro é o objetivo principal do empresário e uma maneira de avaliar um empreendimento. A avaliação do retorno financeiro da empresa objetiva evidenciar a rentabilidade sobre o capital investido e verificar se a empresa está obtendo sucesso econômico. Variação de 12,44 pontos.

3.2.2 - Liquidez Geral

Liquidez Geral (LG): $LG = (AC + A.R.L.PZO) / (PC + P.E.L.PZO)$							
CONTAS	jan/25	fev/25	mar/25	abr/25	mai/25	jun/25	jul/25
ATIVO CIRCULANTE (A.C.)	1.135.802,84	1.135.802,84	1.135.802,84	1.187.802,84	1.187.802,84	1.213.802,84	1.268.802,84
ATIVO REALIZÁVEL A LONGO PRAZO (A.R.L.PZO)	1.599.680,56	1.591.107,50	1.591.107,50	1.582.534,44	1.582.534,44	1.578.247,91	1.573.961,38
PASSIVO CIRCULANTE (P.C.)	2.167.223,16	2.170.825,64	2.168.750,14	2.172.367,44	2.173.909,24	2.175.451,04	2.178.713,54
PASSIVO EXIGÍVEL A LONGO PRAZO (P.E.L.PZO)	1.139.986,81	1.139.986,81	1.146.343,08	1.146.343,08	1.139.986,81	1.139.986,81	1.133.630,54
1. Liquidez Geral	0,83	0,82	0,82	0,83	0,84	0,84	0,86

Aumento de 0,02 pontos. Na liquidez geral do patrimônio, indica quanto a empresa possui em dinheiro, bens e direitos realizáveis a curto e longo prazos, para pagar todas as suas dívidas (passivo exigível), caso a empresa fosse parar suas atividades naquele momento. A interpretação desse índice é no sentido de “quanto maior, melhor”, mantidos constantes os demais fatores.

3.2.3 - Liquidez Seca

Liquidez Seca (LC): $LC = (AC - ESTOQUE) / (PC)$							
CONTAS	jan/25	fev/25	mar/25	abr/25	mai/25	jun/25	jul/25
ATIVO CIRCULANTE (A.C.)	1.135.802,84	1.135.802,84	1.135.802,84	1.187.802,84	1.187.802,84	1.213.802,84	1.268.802,84
ESTOQUE (ESTOQUE)	1.599.680,56	1.591.107,50	1.591.107,50	1.582.534,44	1.582.534,44	1.578.247,91	1.573.961,38
ATIVO CIRCULANTE (A.C.)	1.135.802,84	1.135.802,84	1.135.802,84	1.187.802,84	1.187.802,84	1.213.802,84	1.268.802,84
LIQUIDEZ SECA	0,07	0,07	0,07	0,07	0,07	0,07	0,08

Aumento de 0,02 pontos. Na liquidez seca do patrimônio, indica quanto a empresa consegue pagar das suas dívidas desconsiderando os seus estoques, que podem ser obsoletos, não condizentes com a realidade dos saldos apresentados no balanço. Nesse caso, retira-se do ativo circulante a conta estoque. A interpretação do índice de liquidez seca é, “quanto maior, melhor”.

E a demonstração contábil destinada a evidenciar, qualitativa e quantitativamente, numa determinada data, a posição patrimonial e financeira da Entidade, de maneira clara e precisa.

Não foi disponibilizado, o balanço patrimonial, entretanto tivemos a disponibilização do Balancete Contábil, que é um relatório criado com a finalidade de apresentar um demonstrativo de todas as **contas** em movimento na companhia e seus saldos, sendo um documento não obrigatório, mas muito importante para a prevenção de eventuais erros que podem ocorrer na contabilidade de uma empresa. O objetivo desse relatório é averiguar se existe um crédito correlato para cada débito, fazendo com que o saldo credor seja semelhante ao saldo devedor.

Já o balanço patrimonial, diferentemente do balancete, é obrigatório, sendo considerado uma das obrigações contábeis mais relevantes de uma instituição, que compõe as demonstrações contábeis obrigatórias para desenvolvermos as análises e acompanhamento.

3.1.3 – Balancete Contábil

Balancete de julho 2025:

Contabilidade Geral
TRANSCARGA LTDA EM RECUPERACAO JUDICIAL

R. A, SN, QUADRA04 LOTE 05-A, RESIDENCIAL SAMARA, PALMEIRAS DE GOIAS - GO CEP: 76190000

Balanco Patrimonial - Exercício de 2025

CNPJ : 17.933.008/0001-03 - REG. JUNTA COMERCIAL: 52203210517 EM 15/04/2013

1	ATIVO	
1.1	ATIVO CIRCULANTE	
1.1.1	DISPONIVEL	
1.1.1.01	CAIXA GERAL	
1.1.1.01.0001	CAIXA	1.191.696,31 D
	**** CAIXA GERAL	1.191.696,31 D
1.1.1.03	APLICAÇÕES FINANCEIRA	
1.1.1.03.0001	APLICAÇÃO FINANCEIRA CDB	13.733,12 D
	**** APLICAÇÕES FINANCEIRA	13.733,12 D
	*** DISPONIVEL	1.205.429,43 D
1.1.2	GARANTIA - MERCADORIA	
1.1.2.01	GARANTIA DE MERCADORIA	
1.1.2.01.0001	REMESSA PARA CONCERTO	3.901,30 C
1.1.2.01.0002	RETORNO DE REMESSA PARA CONCERTO	3.901,30 D
1.1.2.01.0003	PEÇAS EM GARANTIA	9.127,58 D
	**** GARANTIA DE MERCADORIA	9.127,58 D
	*** GARANTIA - MERCADORIA	9.127,58 D
1.1.3	DESPESAS ANTECIPADAS	
1.1.3.01	PREMIOS DE SEGUROS A APROPRIAR	
1.1.3.01.0001	SEGURO VEICULO - VW 8.150	6.341,29 D
1.1.3.01.0002	SEGURO VEICULO - FORD CARGO	7.695,85 D
1.1.3.01.0003	SEGURO VEICULO - HILUX	14.234,76 D
1.1.3.01.0004	SEGURO VEICULO - HAVERO START	1.806,05 D
1.1.3.01.0005	SEGURO VOLVO 1874 ANO 2013	14.300,52 D
1.1.3.01.0006	SEGURO VOLVO 1837 - ANO 2010	9.895,36 D
	**** PREMIOS DE SEGUROS A APROPRIAR	54.245,83 D
	*** DESPESAS ANTECIPADAS	54.245,83 D
	** ATIVO CIRCULANTE	1.268.802,84 D
1.2	ATIVO NAO CIRCULANTE	
1.2.2	INVESTIMENTOS	
1.2.2.01	CONSORCIOS	
1.2.2.01.0001	CONSORCIOS A INGRESSAR	266.827,66 D
	**** CONSORCIOS	266.827,66 D

PALMEIRAS DE GOIAS - GO , 31 de dezembro de 2025

WELITON PRUDENTE DA SILVA JUNIOR
SOCIO ADMINISTRADOR CPF: 049.557.311-63

ADEMIR PIRES DA SILVA
Contador(a) CRC: 0229850-0
R.G.: 2218919 Org. Exp.: SSP GO
CNPJ: 20.990.973/0001-22

Tron Informática - Fone/Fax: 4002 - 9090

Folha 1

Contabilidade Geral
TRANSCARGA LTDA EM RECUPERACAO JUDICIAL

R. A, SN, QUADRA04 LOTE 05-A, RESIDENCIAL SAMARA, PALMEIRAS DE GOIAS - GO CEP: 76190000

Balanco Patrimonial - Exercício de 2025

CNPJ : 17.933.008/0001-03 - REG. JUNTA COMERCIAL: 52203210517 EM 15/04/2013

	*** INVESTIMENTOS	266.827,66 D
1.2.3	ATIVO IMOBILIZADO	
1.2.3.01	IMOBILIZADO	
1.2.3.01.0001	INSTALAÇÕES	371.973,00 D
1.2.3.01.0002	MÓVEIS E UTENSÍLIOS	865,25 D
1.2.3.01.0006	TOYOTA HILUX CD	280.007,91 D
1.2.3.01.0007	CAMINHÃO VW/15.190 2001/00	40.000,00 D
1.2.3.01.0008	CAMINHÃO ANKOM M. BENZ ANO	330.000,00 D
1.2.3.01.0009	CAMINHÃO VW 24.380 - 2015/2	1.002.600,00 D
1.2.3.01.0010	BITREM T2 GRANEL 7100	131.790,00 D
1.2.3.01.0011	BITREM T2 GRANEL 9700	154.710,00 D
1.2.3.01.0012	CAMINHÃO VOLVO/ FH 440 6X2	210.000,00 D
1.2.3.01.0013	CAMINHÃO VOLVO/ FH 440 6X2	170.000,00 D
1.2.3.01.0014	CAMINHÃO VOLVO/ FH 440 4X2	190.000,00 D
1.2.3.01.0015	TRAC. TRACTR VOLVO/FH 440	280.772,88 D
	**** IMOBILIZADO	3.128.719,22 D
1.2.3.02	DEPRECIACAO ACUMULADA	
1.2.3.02.0001	DEPRECIACAO DE INSTALACOES	927,51 C
1.2.3.02.0002	DEPRECIACOES ACUM.MOV.E UTENSILIOS	230,54 C
1.2.3.02.0004	DEPRECIACOES ACUM.VEICULOS	1.850.427,25 C
	**** DEPRECIACAO ACUMULADA	1.821.585,30 C
	*** ATIVO IMOBILIZADO	1.307.133,72 D
**	ATIVO NAO CIRCULANTE	1.973.961,36 D
*	ATIVO	2.842.764,22 D

PALMEIRAS DE GOIAS - GO , 31 de dezembro de 2025

WELITON PRUDENTE DA SILVA JUNIOR
SOCIO ADMINISTRADOR CPF: 049.557.311-63

ADEMIR PIRES DA SILVA
Contador(a) CRC: 0229850-0
R.G.: 2218919 Org. Exp.: SSP GO
CNPJ: 20.990.973/0001-22

Tron Informática - Fone/Fax: 4002 - 9090

Folha 2

Contabilidade Geral
TRANSCARGA LTDA EM RECUPERACAO JUDICIAL

R. A, SN, QUADRA04 LOTE 05-A, RESIDENCIAL SAMARA, PALMEIRAS DE GOIAS - GO CEP: 76190000

Balanco Patrimonial - Exercício de 2025

CNPJ : 17.933.008/0001-03 - REG. JUNTA COMERCIAL: 52203210517 EM 15/04/2013

2		PASSIVO	
2.1		PASSIVO CIRCULANTE	
2.1.1		FORNECEDORES	
2.1.1.01		FORNECEDORES NACIONAIS	
2.1.1.01.0001		FORNECEDORES DIVERSOS	121.316,51 C
	****	FORNECEDORES NACIONAIS	121.316,51 C
	***	FORNECEDORES	121.316,51 C
2.1.5		TRIBUTOS A RECOLHER	
2.1.5.01		IMPOSTOS A RECOLHER	
2.1.5.01.0003		COFINS A RECOLHER	43.713,46 C
2.1.5.01.0004		PIS FATURAMENTO A RECOLHER	9.181,65 C
2.1.5.01.0005		SIMPLES NACIONAL A RECOLHER - DAS	441.075,81 C
2.1.5.01.0006		IRRF A RECOLHER	810,72 C
2.1.5.01.0010		CSSL - CONTRIBUIÇÃO SOCIAL A RECOLHER	15.289,48 C
2.1.5.01.0011		IRPJ A RECOLHER	17.192,59 C
	****	IMPOSTOS A RECOLHER	527.263,71 C
	***	TRIBUTOS A RECOLHER	527.263,71 C
2.1.7		EMPRESTIMOS	
2.1.7.01		EMPRESTIMOS E FINANCIAMENTOS	
2.1.7.01.0001		EMPRESTIMOS DE MUTUO SOCIO	550.000,00 C
2.1.7.01.0002		EMPRESTIMO BRADESCO CAGIRO	110.204,98 C
2.1.7.01.0003		EMPRESTIMOS DE MUTUO/SOCIO	592.000,00 C
2.1.7.01.0004		FINANCIAMENTO BRADESCO 045	21.743,73 C
2.1.7.01.0005		FINANCIAMENTO BANCO VOLKSWAGEN	37.528,51 C
2.1.7.01.0006		FINANCIAMENTO ITAU 152710	65.620,73 C
2.1.7.01.0007		FINANCIAMENTO ITAU 152711	22.170,94 C
	****	EMPRESTIMOS E FINANCIAMENTOS	1.399.268,89 C
	***	EMPRESTIMOS	1.399.268,89 C
2.1.8		CONTAS A PAGAR	
2.1.8.01		OUTRAS CONTAS A PAGAR	
2.1.8.01.0002		CONSORCIOS A PAGAR	130.863,43 C
	****	OUTRAS CONTAS A PAGAR	130.863,43 C
	***	CONTAS A PAGAR	130.863,43 C

PALMEIRAS DE GOIAS - GO , 31 de dezembro de 2025

WELITON PRUDENTE DA SILVA JUNIOR
SOCIO ADMINISTRADOR CPF: 049.557.311-63

ADEMIR PIRES DA SILVA
Contador(a) CRC: 0229850-0
R.G.: 2218919 Org. Exp.: SSP GO
CNPJ: 20.990.973/0001-22

Tron Informática - Fone/Fax: 4002 - 9090

Folha 3

Contabilidade Geral
TRANSCARGA LTDA EM RECUPERACAO JUDICIAL

R A, SN, QUADRA04 LOTE 05-A, RESIDENCIAL SAMARA, PALMEIRAS DE GOIAS - GO CEP: 76190000

Balanco Patrimonial - Exercício de 2025
CNPJ : 17.933.008/0001-03 - REG. JUNTA COMERCIAL: 52203210517 EM 15/04/2013

**	PASSIVO CIRCULANTE	2.178.712,54 C
2.2	PASSIVO NAO CIRCULANTE	
2.2.2	EMPRESTIMOS E FINANCIAMENTOS	
2.2.2.01	EMPRESTIMOS	
2.2.2.01.0007	EMPRESTIMO BRADESCO CAGIRO	6.396,27 D
****	EMPRESTIMOS	6.396,27 D
***	EMPRESTIMOS E FINANCIAMENTOS	6.396,27 D
2.2.4	PASSIVO EXIGIVEL A LONGO PRAZO	
2.2.4.01	EXIGIVEL A LONGO PRAZO	
2.2.4.01.0001	FINANCIAMENTO BRADESCO 045	265.368,90 C
2.2.4.01.0002	FINANCIAMENTO BANCO VOLKSWAGEN	290.449,44 C
2.2.4.01.0003	FINANCIAMENTO ITAU 152710	320.033,65 C
2.2.4.01.0004	FINANCIAMENTO ITAU 152711	101.103,56 C
2.2.4.01.0005	FINANCIAMENTO BRADESCO 4189	169.387,53 C
****	EXIGIVEL A LONGO PRAZO	1.146.343,08 C
***	PASSIVO EXIGIVEL A LONGO PRAZO	1.146.343,08 C
**	PASSIVO NAO CIRCULANTE	1.139.986,81 C
2.3	PATRIMONIO LIQUIDO	
2.3.1	CAPITAL SOCIAL	
2.3.1.01	CAPITAL SUBSCRITO	
2.3.1.01.0001	CAPITAL SUBSCRITO	100.000,00 C
2.3.1.01.0002	DENIZIO APARECIDO PRUDENTE	50.000,00 C
****	CAPITAL SUBSCRITO	150.000,00 C
2.3.1.02	LUCROS OU PREJUIZOS ACUMULADOS	
2.3.1.02.0001	LUCROS OU PREJUIZOS ACUMULADOS	665.324,65 C
2.3.1.02.0002	(-) PREJUIZOS DO EXERCICIO	945.834,69 D
2.3.1.02.0003	(-) LUCROS DISTRIBUIDOS WELITON PRUDENTE DA SILVA JUNIOR	330.000,00 D
2.3.1.02.0004	(-) LUCROS DISTR. WELITON PRUDENTE DA SILVA JUNIOR	170.000,00 D
2.3.1.02.0005	LUCROS DO EXERCICIO 2013	154.574,91 C
****	LUCROS OU PREJUIZOS ACUMULADOS	625.935,13 D
***	CAPITAL SOCIAL	475.935,13 D
**	PATRIMONIO LIQUIDO	475.935,13 D

PALMEIRAS DE GOIAS - GO , 31 de dezembro de 2025

WELITON PRUDENTE DA SILVA JUNIOR
SOCIO ADMINISTRADOR CPF: 049.557.311-63

ADEMIR PIRES DA SILVA
Contador(a) CRC: 0229850-0
R.G.: 2218919 Org. Exp.: SSP GO
CNPJ: 20.990.973/0001-22

Tron Informática - Fone/Fax: 4002 - 9090

Folha 4

TRANSCARGA LTDA								
	jan/25	fev/25	mar/25	abr/25	mai/25	jun/25	jul/25	Var%
ATIVO	R\$ 2.735.483,40	R\$ 2.731.196,87	R\$ 2.726.910,34	R\$ 2.748.356,93	R\$ 2.770.337,28	R\$ 2.792.050,75	R\$ 2.842.764,22	1,82%
ATIVO CIRCULANTE	R\$ 1.135.802,84	R\$ 1.135.802,84	R\$ 1.135.802,84	R\$ 1.161.535,96	R\$ 1.187.802,84	R\$ 1.213.802,84	R\$ 1.268.802,84	4,53%
DISPONIVEL	R\$ 1.072.429,43	R\$ 1.072.429,43	R\$ 1.072.429,43	R\$ 1.098.162,55	R\$ 1.124.429,43	R\$ 1.150.429,43	R\$ 1.205.429,43	4,78%
CAIXA GERAL	R\$ 1.058.696,31	R\$ 1.058.696,31	R\$ 1.058.696,31	R\$ 1.084.429,43	R\$ 1.110.696,31	R\$ 1.136.696,31	R\$ 1.191.696,31	4,84%
BANCO CONTA MOVIMENTO	R\$ -	R\$ -	R\$ -	R\$ -	R\$ -	R\$ -	R\$ -	
APLICACOES FINANCEIRAS	R\$ 13.733,12	R\$ 13.733,12	R\$ 13.733,12	R\$ 13.733,12	R\$ 13.733,12	R\$ 13.733,12	R\$ 13.733,12	0,00%
GARANTIA - MERCADORIA	R\$ 9.127,58	R\$ 9.127,58	R\$ 9.127,58	R\$ 9.127,58	R\$ 9.127,58	R\$ 9.127,58	R\$ 9.127,58	0,00%
GARANTIA DE MERCADORIA	R\$ 9.127,58	R\$ 9.127,58	R\$ 9.127,58	R\$ 9.127,58	R\$ 9.127,58	R\$ 9.127,58	R\$ 9.127,58	0,00%
REMESSA PARA CONCERTO	-R\$ 3.901,30	-R\$ 3.901,30	-R\$ 3.901,30	-R\$ 3.901,30	-R\$ 3.901,30	-R\$ 3.901,30	-R\$ 3.901,30	0,00%
RETORNO DE REMESSA PARA CONS	R\$ 3.901,30	R\$ 3.901,30	R\$ 3.901,30	R\$ 3.901,30	R\$ 3.901,30	R\$ 3.901,30	R\$ 3.901,30	0,00%
PEÇAS EM GARANTIA	R\$ 9.127,58	R\$ 9.127,58	R\$ 9.127,58	R\$ 9.127,58	R\$ 9.127,58	R\$ 9.127,58	R\$ 9.127,58	0,00%
DESPESAS ANTECIPADAS	R\$ 54.245,83	R\$ 54.245,83	R\$ 54.245,83	R\$ 54.245,83	R\$ 54.245,83	R\$ 54.245,83	R\$ 54.245,83	0,00%
PREMIOS DE SEGUROS A APROPRIA	R\$ 54.245,83	R\$ 54.245,83	R\$ 54.245,83	R\$ 54.245,83	R\$ 54.245,83	R\$ 54.245,83	R\$ 54.245,83	0,00%
ATIVO NAO CIRCULANTE	R\$ 1.599.680,56	R\$ 1.595.394,03	R\$ 1.591.107,50	R\$ 1.586.820,97	R\$ 1.582.534,44	R\$ 1.578.247,91	R\$ 1.573.961,38	-0,27%
INVESTIMENTOS	R\$ 266.827,66	R\$ 266.827,66	R\$ 266.827,66	R\$ 266.827,66	R\$ 266.827,66	R\$ 266.827,66	R\$ 266.827,66	0,00%
CONSORCIOS	R\$ 266.827,66	R\$ 266.827,66	R\$ 266.827,66	R\$ 266.827,66	R\$ 266.827,66	R\$ 266.827,66	R\$ 266.827,66	0,00%
ATIVO IMOBILIZADO	R\$ 1.332.852,90	R\$ 1.328.566,37	R\$ 1.324.279,84	R\$ 1.319.993,31	R\$ 1.315.706,78	R\$ 1.311.420,25	R\$ 1.307.133,72	-0,33%
IMOBILIZADO	R\$ 3.128.719,02	R\$ 3.128.719,02	R\$ 3.128.719,02	R\$ 3.128.719,02	R\$ 3.128.719,02	R\$ 3.128.719,02	R\$ 3.128.719,02	0,00%
DEPRECIACAO ACUMULADA	-R\$ 1.795.866,12	-R\$ 1.800.152,65	-R\$ 1.804.439,18	-R\$ 1.808.725,71	-R\$ 1.813.012,24	-R\$ 1.817.298,77	-R\$ 1.821.585,30	0,24%

PASSIVO	R\$ 2.739.769,93	R\$ 2.741.296,91	R\$ 2.743.372,41	R\$ 2.744.914,21	R\$ 2.746.456,01	R\$ 2.747.997,81	R\$ 2.986.408,95	8,68%
PASSIVO CIRCULANTE	R\$ 2.167.223,16	R\$ 2.168.750,14	R\$ 2.170.825,64	R\$ 2.172.367,44	R\$ 2.173.909,24	R\$ 2.175.451,04	R\$ 2.178.713,54	0,15%
FORNECEDORES	R\$ 121.316,51	R\$ 121.316,51	R\$ 121.316,51	R\$ 121.316,51	R\$ 121.316,51	R\$ 121.316,51	R\$ 121.316,51	0,00%
FORNECEDORES NACIONAIS	R\$ 121.316,51	R\$ 121.316,51	R\$ 121.316,51	R\$ 121.316,51	R\$ 121.316,51	R\$ 121.316,51	R\$ 121.316,51	0,00%
TRIBUTOS A RECOLHER	R\$ 515.774,33	R\$ 517.301,31	R\$ 519.376,81	R\$ 520.918,61	R\$ 522.460,41	R\$ 524.002,21	R\$ 527.263,71	0,62%
IMPOSTOS A RECOLHER	R\$ 515.774,33	R\$ 517.301,31	R\$ 519.376,81	R\$ 520.918,61	R\$ 522.460,41	R\$ 524.002,21	R\$ 527.263,71	0,62%
EMPRÉSTIMOS	R\$ 1.399.268,89	R\$ 1.399.268,89	R\$ 1.399.268,89	R\$ 1.399.268,89	R\$ 1.399.268,89	R\$ 1.399.268,89	R\$ 1.399.268,89	0,00%
EMPRÉSTIMOS E FINANCIAMENTOS	R\$ 1.399.268,89	R\$ 1.399.268,89	R\$ 1.399.268,89	R\$ 1.399.268,89	R\$ 1.399.268,89	R\$ 1.399.268,89	R\$ 1.399.268,89	0,00%
CONTAS A PAGAR	R\$ 130.863,43	R\$ 130.863,43	R\$ 130.863,43	R\$ 130.863,43	R\$ 130.863,43	R\$ 130.863,43	R\$ 130.863,43	0,00%
OUTRAS CONTAS A PAGAR	R\$ 130.863,43	R\$ 130.863,43	R\$ 130.863,43	R\$ 130.863,43	R\$ 130.863,43	R\$ 130.863,43	R\$ 130.863,43	0,00%
PASSIVO NÃO CIRCULANTE	R\$ 1.139.986,81	R\$ 1.139.986,81	R\$ 1.139.986,81	R\$ 1.139.986,81	R\$ 1.139.986,81	R\$ 1.139.986,81	R\$ 1.133.630,54	-0,56%
EMPRÉSTIMOS E FINANCIAMENTOS	-R\$ 6.356,27	-R\$ 6.356,27	-R\$ 6.356,27	-R\$ 6.356,27	-R\$ 6.356,27	-R\$ 6.356,27	-R\$ 6.356,27	0,00%
EMPRÉSTIMOS	-R\$ 6.356,27	-R\$ 6.356,27	-R\$ 6.356,27	-R\$ 6.356,27	-R\$ 6.356,27	-R\$ 6.356,27	-R\$ 6.356,27	0,00%
PASSIVO EXIGÍVEL A LONGO PRAZO	R\$ 1.146.343,08	R\$ 1.146.343,08	R\$ 1.146.343,08	R\$ 1.146.343,08	R\$ 1.146.343,08	R\$ 1.146.343,08	R\$ 1.139.986,81	-0,55%
EXIGÍVEL A LONGO PRAZO	R\$ 1.146.343,08	R\$ 1.146.343,08	R\$ 1.146.343,08	R\$ 1.146.343,08	R\$ 1.146.343,08	R\$ 1.146.343,08	R\$ 1.139.986,81	-0,55%
PATRIMÔNIO LÍQUIDO	-R\$ 567.440,04	-R\$ 567.440,04	-R\$ 567.440,04	-R\$ 567.440,04	-R\$ 567.440,04	-R\$ 567.440,04	-R\$ 325.935,13	-42,56%
CAPITAL SOCIAL	-R\$ 567.440,04	-R\$ 567.440,04	-R\$ 567.440,04	-R\$ 567.440,04	-R\$ 567.440,04	-R\$ 567.440,04	-R\$ 325.935,13	-42,56%
CAPITAL SUBSCRITO	R\$ 150.000,00	R\$ 150.000,00	R\$ 150.000,00	R\$ 150.000,00	R\$ 150.000,00	R\$ 150.000,00	R\$ 150.000,00	0,00%
LUCROS OU PREJUÍZOS ACUMULADOS	-R\$ 717.440,04	-R\$ 717.440,04	-R\$ 717.440,04	-R\$ 717.440,04	-R\$ 717.440,04	-R\$ 717.440,04	-R\$ 475.935,13	-33,66%

1. A análise do ativo, revela uma melhora significativa e consistente em sua posição patrimonial, refletindo diretamente a forte recuperação operacional vista no resultado do período. O Ativo Total cresceu 1,82% (um vírgula oitenta e dois por cento), um aumento que, desta vez, é sustentado por um lucro expressivo, indicando uma recuperação saudável da saúde financeira da companhia.

O crescimento foi impulsionado pelo Ativo Circulante, que aumentou 4,53% (quatro vírgula cinquenta e três por cento). O destaque principal foi a conta "Disponível" (caixa e equivalentes), que cresceu 4,78% (quatro vírgula setenta e oito por cento). Este aumento no caixa é um sinal positivo e coerente com o lucro de R\$ 47.451,97 gerado em julho. Diferente do período anterior, a empresa não precisou de capital externo para financiar suas operações; ao contrário, sua atividade principal gerou recursos suficientes para cobrir custos e ainda aumentar sua liquidez.

Em contrapartida, o Ativo Não Circulante apresentou uma leve redução de -0,27% (zero vírgula vinte e sete por centos negativos). Essa variação corresponde quase inteiramente à despesa de depreciação do mês, com uma redução de -0,33% (zero vírgula trinta e três por centos negativos) no Ativo Imobilizado líquido,

que é um ajuste contábil e não representa uma saída de caixa. É importante notar que as contas de "Investimentos" e o valor bruto do "Imobilizado" permaneceram inalteradas, confirmando que a empresa não vendeu ativos de longo prazo.

A análise do passivo e do patrimônio líquido confirma a forte recuperação operacional da empresa em julho, demonstrando que o lucro gerado foi utilizado para fortalecer sua estrutura de capital.

O endividamento total da companhia permaneceu notavelmente estável. O Passivo Circulante (dívidas de curto prazo) teve um aumento marginal de 0,15% (zero vírgula quinze por cento), impulsionado unicamente por um pequeno acréscimo em "Tributos a Recolher" de 0,62% (zero vírgula sessenta e dois por cento). Contas importantes como "Fornecedores", "Empréstimos" e "Contas a Pagar" não sofreram alteração, indicando controle sobre as obrigações imediatas.

De forma positiva, o Passivo Não Circulante (dívidas de longo prazo) apresentou uma leve redução de - 0,56% (zero vírgula cinquenta e seis por centos negativos), mostrando que a empresa não contraiu novas dívidas de longo prazo no período.

O destaque mais significativo e positivo foi a expressiva melhora no Patrimônio Líquido. O saldo negativo, que indica um passivo a descoberto, foi reduzido em 42,56% (quarenta e dois vírgula cinquenta e seis por cento). Essa melhora é um reflexo direto do lucro apurado em julho, que foi incorporado à conta de "Lucros ou Prejuízos Acumulados", diminuindo o déficit em 33,66% (trinta e três vírgula sessenta e seis por cento).

Em resumo, a empresa utilizou o resultado positivo de suas operações para fortalecer significativamente sua

estrutura de capital, reduzindo o prejuízo acumulado e dando um passo importante para reverter a situação de patrimônio líquido negativo.

5. Conclusão do Relatório

A análise consolidada de julho de 2025 demonstra uma virada fundamental e extremamente positiva para a Transcarga Ltda. A companhia não apenas reverteu o prejuízo de junho, mas gerou um lucro robusto, impulsionado pela combinação de uma recuperação extraordinária nas receitas e um controle rigoroso dos custos e despesas.

Este desempenho operacional saudável refletiu-se diretamente na estrutura financeira da empresa: Fortalecimento da Liquidez: O lucro foi convertido em um aumento de 4,78% (quatro vírgula setenta e oito por cento) no caixa, fortalecendo a capacidade da empresa de honrar seus compromissos de curto prazo. Recuperação do Patrimônio Líquido: O resultado positivo foi crucial para reduzir o déficit patrimonial em 42,56% (quarenta e dois vírgula cinquenta e seis por cento), um passo essencial para reverter a situação de insolvência e restaurar a saúde do capital próprio. Estabilidade do Endividamento: Toda essa melhora foi alcançada sem a necessidade de contrair novas dívidas; pelo contrário, as obrigações totais permaneceram estáveis, e as de longo prazo tiveram uma leve redução.

Em suma, julho de 2025 marca um ponto de virada, onde a Transcarga Ltda. demonstrou capacidade de gerar valor através de sua atividade principal, fortalecendo sua posição financeira e melhorando significativamente sua viabilidade a longo prazo.

[...]

[Destacamos]

4. Na continuidade das definições das rotinas de trabalhos e fiscalização da Administradora Judicial foram enviados e-mails, mensagens via aplicativo WhatsApp e realizados contatos telefônicos com a devedora, no fito de coletar elementos e subsídios, ainda, tratado demais temas relativos à atual fase do processamento recuperacional.

5. Dos atendimentos às solicitações requestadas pela Administração Judicial, inspeções e reuniões de trabalho aperfeiçoam-se permanentemente as definições de rotinas, que além de ampliar os entendimentos das atividades da devedora contribuem para melhor identificação de indicadores de desempenho a demonstrar a atual performance empresarial.

6. No período em exame, a recuperanda apresentou o seguinte balancete mensal referente ao mês de 2025:

Contabilidade Geral
TRANSCARGA LTDA EM RECUPERACAO JUDICIAL

BALANCETE ANALÍTICO

CNPJ: 17.933.008/0001-03
01/07/2025 a 31/07/2025

Conta - Descrição	Saldo Anterior	D É B I T O	C R É D I T O	Saldo Período	Saldo Final
1 - ATIVO	2.792.050,75 D	55.000,00	4.286,53	50.713,47 D	2.842.764,22 D
1.1 - ATIVO CIRCULANTE	1.213.802,84 D	55.000,00	0,00	55.000,00 D	1.268.802,84 D
1.1.1 - DISPONIVEL	1.150.429,43 D	55.000,00	0,00	55.000,00 D	1.205.429,43 D
1.1.1.01 - CAIXA GERAL	1.136.696,31 D	55.000,00	0,00	55.000,00 D	1.191.696,31 D
1.1.1.01.0001 - CAIXA	1.136.696,31 D	55.000,00	0,00	55.000,00 D	1.191.696,31 D
1.1.1.03 - APLICAÇÕES FINANCEIRA	13.733,12 D	0,00	0,00	0,00	13.733,12 D
1.1.1.03.0001 - APLICAÇÃO FINANCEIRA CDB	13.733,12 D	0,00	0,00	0,00	13.733,12 D
1.1.2 - GARANTIA - MERCADORIA	9.127,58 D	0,00	0,00	0,00	9.127,58 D
1.1.2.01 - GARANTIA DE MERCADORIA	9.127,58 D	0,00	0,00	0,00	9.127,58 D
1.1.2.01.0001 - REMESSA PARA CONCERTO	3.901,30 C	0,00	0,00	0,00	3.901,30 C
1.1.2.01.0002 - RETORNO DE REMESSA PARA CONCERTO	3.901,30 D	0,00	0,00	0,00	3.901,30 D
1.1.2.01.0003 - PEÇAS EM GARANTIA	9.127,58 D	0,00	0,00	0,00	9.127,58 D
1.1.3 - DESPESAS ANTECIPADAS	54.245,83 D	0,00	0,00	0,00	54.245,83 D
1.1.3.01 - PREMIOS DE SEGUROS A APROPRIAR	54.245,83 D	0,00	0,00	0,00	54.245,83 D
1.1.3.01.0001 - SEGURO VEICULO - VW 8.150	6.341,29 D	0,00	0,00	0,00	6.341,29 D
1.1.3.01.0002 - SEGURO VEICULO - FORD CARGP	7.665,85 D	0,00	0,00	0,00	7.665,85 D
1.1.3.01.0003 - SEGURO VEICULO - HILUX	14.234,76 D	0,00	0,00	0,00	14.234,76 D
1.1.3.01.0004 - SEGURO VEICULO - SAVEIRO START	1.808,05 D	0,00	0,00	0,00	1.808,05 D
1.1.3.01.0005 - SEGURO VOLVO 1874 ANO 2013	14.300,52 D	0,00	0,00	0,00	14.300,52 D
1.1.3.01.0006 - SEGURO VOLVO 1837 - ANO 2010	9.895,36 D	0,00	0,00	0,00	9.895,36 D
1.2 - ATIVO NAO CIRCULANTE	1.578.247,91 D	0,00	4.286,53	4.286,53 C	1.573.961,38 D
1.2.2 - INVESTIMENTOS	266.827,66 D	0,00	0,00	0,00	266.827,66 D
1.2.2.01 - CONSORCIOS	266.827,66 D	0,00	0,00	0,00	266.827,66 D
1.2.2.01.0001 - CONSORCIOS A INGRESSAR	266.827,66 D	0,00	0,00	0,00	266.827,66 D
1.2.3 - ATIVO IMOBILIZADO	1.311.420,25 D	0,00	4.286,53	4.286,53 C	1.307.133,72 D
1.2.3.01 - IMOBILIZADO	3.128.719,02 D	0,00	0,00	0,00	3.128.719,02 D
1.2.3.01.0001 - INSTALAÇÕES	371.973,00 D	0,00	0,00	0,00	371.973,00 D
1.2.3.01.0002 - MOVEIS E UTENSILIOS	865,23 D	0,00	0,00	0,00	865,23 D
1.2.3.01.0006 - TOYOTA HILUX CD	280.007,91 D	0,00	0,00	0,00	280.007,91 D
1.2.3.01.0007 - CAMINHAO VW/15.180 2001/20	40.000,00 D	0,00	0,00	0,00	40.000,00 D
1.2.3.01.0008 - CAMINHAO AXOR M. BENZ ANO	330.000,00 D	0,00	0,00	0,00	330.000,00 D
1.2.3.01.0009 - CAMINHAO VW 24 280 - 2015/2	1.002.600,00 D	0,00	0,00	0,00	1.002.600,00 D
1.2.3.01.0010 - BITREM T2 GRANEL 7100	131.790,00 D	0,00	0,00	0,00	131.790,00 D
1.2.3.01.0011 - BITREM T2 GRANEL 9700	154.710,00 D	0,00	0,00	0,00	154.710,00 D
1.2.3.01.0012 - CAMINHAO VOLVO / FH 440 6X2	210.000,00 D	0,00	0,00	0,00	210.000,00 D
1.2.3.01.0013 - CAMINHAO VOLVO / FH 440 6X2	170.000,00 D	0,00	0,00	0,00	170.000,00 D
1.2.3.01.0014 - CAMINHAO VOLVO / FH 440 4X2	156.000,00 D	0,00	0,00	0,00	156.000,00 D
1.2.3.01.0015 - TRAVC. TRAO T VOLVO/FH 440	280.772,88 D	0,00	0,00	0,00	280.772,88 D
1.2.3.02 - DEPRECIACAO ACUMULADA	1.817.298,77 C	0,00	4.286,53	4.286,53 C	1.821.585,30 C
1.2.3.02.0001 - DEPRECIACAO DE INSTALAÇÕES	927,51 C	0,00	0,00	0,00	927,51 C
1.2.3.02.0002 - DEPRECIACAO ACUM.MOV E UTENSILIOS	230,54 C	0,00	0,00	0,00	230,54 C

Tron Informática - Fone/Fax: 4002 - 9090

Folha 1

Contabilidade Geral
TRANSCARGA LTDA EM RECUPERACAO JUDICIAL

BALANCETE ANALÍTICO

CNPJ: 17.933.008/0001-03
01/07/2025 a 31/07/2025

Conta - Descrição	Saldo Anterior	DÉBITO	CRÉDITO	Saldo Período	Saldo Final
1.2.3.02.0004 - DEPRECIACÕES ACUM. VEICULOS	1.816.140,72 C	0,00	4.286,53	4.286,53 C	1.820.427,25 C
2 - PASSIVO	2.747.997,81 C	0,00	3.261,50	3.261,50 C	2.751.259,31 C
2.1 - PASSIVO CIRCULANTE	2.175.451,04 C	0,00	3.261,50	3.261,50 C	2.178.712,54 C
2.1.1 - FORNECEDORES	121.316,51 C	0,00	0,00	0,00	121.316,51 C
2.1.1.01 - FORNECEDORES NACIONAIS	121.316,51 C	0,00	0,00	0,00	121.316,51 C
2.1.1.01.0001 - FORNECEDORES DIVERSOS	121.316,51 C	0,00	0,00	0,00	121.316,51 C
2.1.5 - TRIBUTOS A RECOLHER	524.002,21 C	0,00	3.261,50	3.261,50 C	527.263,71 C
2.1.5.01 - IMPOSTOS A RECOLHER	524.002,21 C	0,00	3.261,50	3.261,50 C	527.263,71 C
2.1.5.01.0003 - COFINS A RECOLHER	42.063,46 C	0,00	1.650,00	1.650,00 C	43.713,46 C
2.1.5.01.0004 - PIS FATURAMENTO A RECOLHER	8.824,15 C	0,00	357,50	357,50 C	9.181,65 C
2.1.5.01.0005 - SIMPLES NACIONAL A RECOLHER - DAS	441.075,81 C	0,00	0,00	0,00	441.075,81 C
2.1.5.01.0006 - IRRF A RECOLHER	810,72 C	0,00	0,00	0,00	810,72 C
2.1.5.01.0010 - CSSL - CONTRIBUIÇÃO SOCIAL A RECOLHER	14.695,48 C	0,00	594,00	594,00 C	15.289,48 C
2.1.5.01.0011 - IRPJ A RECOLHER	16.532,59 C	0,00	660,00	660,00 C	17.192,59 C
2.1.7 - EMPRESTIMOS	1.399.268,89 C	0,00	0,00	0,00	1.399.268,89 C
2.1.7.01 - EMPRESTIMOS E FINANCIAMENTOS	1.399.268,89 C	0,00	0,00	0,00	1.399.268,89 C
2.1.7.01.0001 - EMPRESTIMOS DE MUTUO SOCIO	550.000,00 C	0,00	0,00	0,00	550.000,00 C
2.1.7.01.0002 - EMPRESTIMO BRADESCO CAGIRO	110.204,98 C	0,00	0,00	0,00	110.204,98 C
2.1.7.01.0003 - EMPRESTIMOS DE MUTUO/SOCIO	592.000,00 C	0,00	0,00	0,00	592.000,00 C
2.1.7.01.0004 - FINANCIAMENTO BRADESCO 045	21.743,73 C	0,00	0,00	0,00	21.743,73 C
2.1.7.01.0005 - FINANCIAMENTO BANCO VOLKSWAGEN	37.528,51 C	0,00	0,00	0,00	37.528,51 C
2.1.7.01.0006 - FINANCIAMENTO ITAU 152710	65.620,73 C	0,00	0,00	0,00	65.620,73 C
2.1.7.01.0007 - FINANCIAMENTO ITAU 152711	22.170,94 C	0,00	0,00	0,00	22.170,94 C
2.1.8 - CONTAS A PAGAR	130.863,43 C	0,00	0,00	0,00	130.863,43 C
2.1.8.01 - OUTRAS CONTAS A PAGAR	130.863,43 C	0,00	0,00	0,00	130.863,43 C
2.1.8.01.0002 - CONSORCIOS A PAGAR	130.863,43 C	0,00	0,00	0,00	130.863,43 C
2.2 - PASSIVO NAO CIRCULANTE	1.139.986,81 C	0,00	0,00	0,00	1.139.986,81 C
2.2.2 - EMPRESTIMOS E FINANCIAMENTOS	6.356,27 D	0,00	0,00	0,00	6.356,27 D
2.2.2.01 - EMPRESTIMOS	6.356,27 D	0,00	0,00	0,00	6.356,27 D
2.2.2.01.0007 - EMPRESTIMO BRADESCO CAGIRO	6.356,27 D	0,00	0,00	0,00	6.356,27 D
2.2.4 - PASSIVO EXIGIVEL A LONGO PRAZO	1.146.343,08 C	0,00	0,00	0,00	1.146.343,08 C
2.2.4.01 - EXIGIVEL A LONGO PRAZO	1.146.343,08 C	0,00	0,00	0,00	1.146.343,08 C
2.2.4.01.0001 - FINANCIAMENTO BRADESCO 045	265.368,90 C	0,00	0,00	0,00	265.368,90 C
2.2.4.01.0002 - FINANCIAMENTO BANCO VOLKSWAGEN	290.449,44 C	0,00	0,00	0,00	290.449,44 C
2.2.4.01.0003 - FINANCIAMENTO ITAU 152710	320.033,65 C	0,00	0,00	0,00	320.033,65 C
2.2.4.01.0004 - FINANCIAMENTO ITAU 152711	101.103,56 C	0,00	0,00	0,00	101.103,56 C
2.2.4.01.0005 - FINANCIAMENTO BRADESCO 4189	169.387,53 C	0,00	0,00	0,00	169.387,53 C
2.3 - PATRIMONIO LIQUIDO	567.440,04 D	0,00	0,00	0,00	567.440,04 D
2.3.1 - CAPITAL SOCIAL	567.440,04 D	0,00	0,00	0,00	567.440,04 D

Tron Informática - Fone/Fax: 4002 - 9090

Folha 2

Contabilidade Geral
TRANSCARGA LTDA EM RECUPERACAO JUDICIAL

BALANCETE ANALÍTICO

CNPJ: 17.933.008/0001-03
01/07/2025 a 31/07/2025

Conta - Descrição	Saldo Anterior	DÉBITO	CRÉDITO	Saldo Período	Saldo Final
2.3.1.01 - CAPITAL SUBSCRITO	150.000,00 C	0,00	0,00	0,00	150.000,00 C
2.3.1.01.0001 - CAPITAL SUBSCRITO	100.000,00 C	0,00	0,00	0,00	100.000,00 C
2.3.1.01.0002 - DENIZIO APARECIDO PRUDENTE	50.000,00 C	0,00	0,00	0,00	50.000,00 C
2.3.1.02 - LUCROS OU PREJUÍZOS ACUMULADOS	717.440,04 D	0,00	0,00	0,00	717.440,04 D
2.3.1.02.0001 - LUCROS OU PREJUÍZOS ACUMULADOS	557.357,67 C	0,00	0,00	0,00	557.357,67 C
2.3.1.02.0002 - (-) PREJUÍZOS DO EXERCÍCIO	929.372,62 D	0,00	0,00	0,00	929.372,62 D
2.3.1.02.0003 - (-) LUCROS DISTRIBUÍDOS WELITON PRUDENTE	330.000,00 D	0,00	0,00	0,00	330.000,00 D
2.3.1.02.0004 - (-) LUCROS DISTR. WELITON PRUDENTE DA S	170.000,00 D	0,00	0,00	0,00	170.000,00 D
2.3.1.02.0006 - LUCROS DO EXERCÍCIO 2013	154.574,91 C	0,00	0,00	0,00	154.574,91 C
3 - RECEITAS	72.935,62 C	2.007,50	55.000,00	52.992,50 C	125.928,12 C
3.1 - RECEITAS OPERACIONAIS	72.935,62 C	2.007,50	55.000,00	52.992,50 C	125.928,12 C
3.1.1 - RECEBIMENTOS DE FRETES	72.935,62 C	2.007,50	55.000,00	52.992,50 C	125.928,12 C
3.1.1.01 - RECEBIMENTOS DE FRETES	78.000,00 C	0,00	55.000,00	55.000,00 C	133.000,00 C
3.1.1.01.0001 - FRETES RECEBIDOS	78.000,00 C	0,00	55.000,00	55.000,00 C	133.000,00 C
3.1.1.03 - DEDUÇÕES DE VENDAS	5.064,38 D	2.007,50	0,00	2.007,50 D	7.071,88 D
3.1.1.03.0006 - COFINS S/ FATURAMENTO	4.162,50 D	1.650,00	0,00	1.650,00 D	5.812,50 D
3.1.1.03.0007 - PIS SOBRE FATURAMENTO	901,88 D	357,50	0,00	357,50 D	1.259,38 D
4 - CUSTOS E DESPESAS	28.882,68 D	5.540,53	0,00	5.540,53 D	34.423,21 D
4.2 - DESPESA OPERACIONAL	28.882,68 D	5.540,53	0,00	5.540,53 D	34.423,21 D
4.2.1 - DESPESA ADMINISTRATIVA	28.882,68 D	5.540,53	0,00	5.540,53 D	34.423,21 D
4.2.1.06 - DESPESA GERAL	25.719,18 D	4.286,53	0,00	4.286,53 D	30.005,71 D
4.2.1.06.0014 - DESPESA C/ DEPRECIACAO	25.719,18 D	4.286,53	0,00	4.286,53 D	30.005,71 D
4.2.1.09 - TRIBUTOS FEDERAIS	3.163,50 D	1.254,00	0,00	1.254,00 D	4.417,50 D
4.2.1.09.0001 - CSLL - CONTRIBUICAO SOCIAL S/ LUCRO LIQ	1.498,50 D	594,00	0,00	594,00 D	2.092,50 D
4.2.1.09.0002 - IRPJ	1.665,00 D	660,00	0,00	660,00 D	2.325,00 D

REG. JUNTA COMERCIAL: 52203210517 EM 15/04/2013
PALMEIRAS DE GOIAS, 31 de JULHO de 2025

WELITON PRUDENTE DA SILVA JUNIOR
SOCIO ADMINISTRADOR
R.G.: Org. Exp.:
CPF: 049.557.311-63

ADEMIR PIRES DA SILVA
Contador(a) CRC: 0229850-0
R.G.: 2218919 Org. Exp.: SSP GO
CNPJ: 20.990.973/0001-22

7. Da documentação contábil apresentada pela recuperanda e com espeque nos resultados dos anos de 2021, 2022, 2023, 2024 e de junho de 2025, é possível verificar uma variação significativa nas receitas operacionais neste 1º semestre de 2025, conforme quadro demonstrativo abaixo:

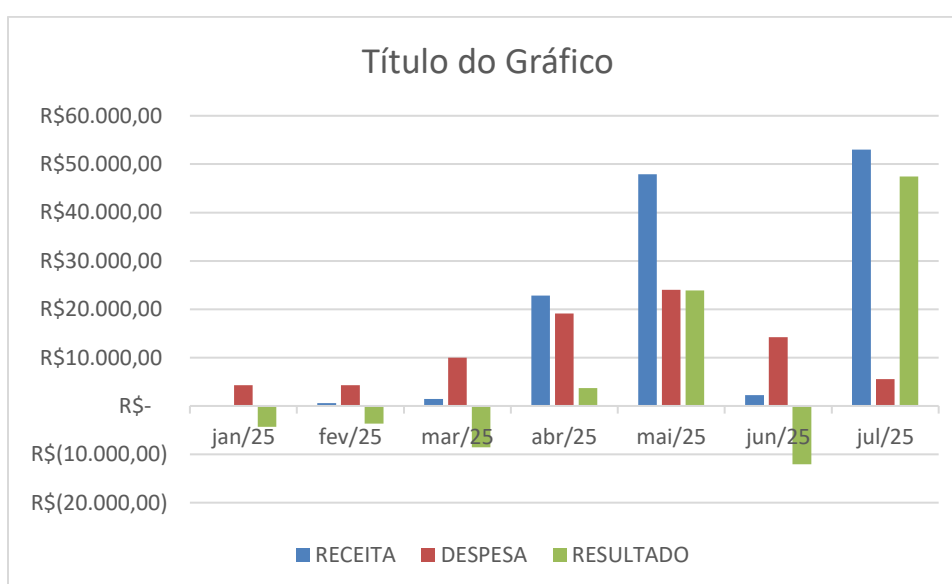
CONTA	jan/21	fev/21	mar/21	abr/21	mai/21	jun/21	jul/21	ago/21	set/21	out/21	nov/21	dez/21	TOTAL
RECEITA	R\$ 4.817,50	R\$ 10.595,50	R\$ 22.160,50	R\$ 27.941,50	R\$ 44.499,80	R\$ 81.097,88	R\$ 28.905,00	R\$ 22.715,51	R\$ 20.447,00	R\$ 17.848,00	R\$ 14.452,50	R\$ 11.582,00	R\$ 246.524,82
DESPESA	R\$ 8.270,53	R\$ 4.587,45	R\$ 8.559,70	R\$ 6.781,99	R\$ 8.686,79	R\$ 8.702,63	R\$ 8.625,33	R\$ 8.615,97	R\$ 8.838,18	R\$ 18.402,88	R\$ 4.286,74	R\$ 4.735,05	R\$ 91.295,71
RESULTADO	-R\$ 3.452,03	R\$ 6.008,05	R\$ 13.600,80	R\$ 21.159,51	R\$ 35.813,01	R\$ 72.395,25	R\$ 20.279,67	R\$ 14.099,54	R\$ 11.608,82	R\$ 2.940,64	R\$ 9.335,76	R\$ 6.806,15	R\$ 155.229,11

CONTA	jan/22	fev/22	mar/22	abr/22	mai/22	jun/22	jul/22	ago/22	set/22	out/22	nov/22	dez/22	TOTAL
RECEITA	R\$ 14.452,50	R\$ 21.197,00	R\$ 25.051,00	R\$ 29.749,00	R\$ 29.749,00	R\$ 28.372,50	R\$ 25.022,50	R\$ 22.240,75	R\$ 21.197,00	R\$ 19.270,00	R\$ 11.582,00	R\$ 0,00	R\$ 276.929,95
DESPESA	R\$ 4.824,23	R\$ 4.868,05	R\$ 5.075,04	R\$ 5.198,89	R\$ 5.198,89	R\$ 5.492,40	R\$ 5.181,52	R\$ 5.078,18	R\$ 5.828,27	R\$ 5.549,02	R\$ 4.782,04	R\$ 4.286,54	R\$ 60.960,59
RESULTADO	R\$ 9.628,27	R\$ 16.328,95	R\$ 19.975,96	R\$ 24.550,11	R\$ 24.550,11	R\$ 22.880,10	R\$ 19.840,98	R\$ 17.162,57	R\$ 15.368,73	R\$ 13.720,98	R\$ 6.799,97	-R\$ 4.286,54	R\$ 215.969,36

CONTA	jan/23	fev/23	mar/23	abr/23	mai/23	jun/23	jul/23	ago/23	set/23	out/23	nov/23	dez/23	TOTAL
RECEITA	R\$ 9.625,00	R\$ 17.848,00	R\$ 19.270,00	R\$ 21.197,00	R\$ 22.160,50	R\$ 24.037,50	R\$ 25.770,60	R\$ 29.664,00	R\$ 26.277,50	R\$ 24.075,50	R\$ 22.464,70	R\$ 9.625,00	R\$ 231.352,80
DESPESA	R\$ 222,00	R\$ 1.075,29	R\$ 456,00	R\$ 605,42	R\$ 524,40	R\$ 570,00	R\$ 688,24	R\$ 528,40	R\$ 795,00	R\$ 509,40	R\$ 468,20	R\$ 222,00	R\$ 7.304,95
RESULTADO	R\$ 9.402,00	R\$ 16.772,71	R\$ 18.814,00	R\$ 20.591,58	R\$ 21.636,10	R\$ 23.467,50	R\$ 25.182,36	R\$ 29.135,60	R\$ 25.482,50	R\$ 23.566,10	R\$ 21.996,50	R\$ 9.402,00	R\$ 224.047,85

CONTA	jan/24	fev/24	mar/24	abr/24	mai/24	jun/24	jul/24	ago/24	set/24	out/24	nov/24	dez/24	TOTAL
RECEITA	R\$ 9.635,00	R\$ 14.452,50	R\$ 17.000,00	R\$ 17.848,00	R\$ 18.306,50	R\$ 25.051,00	R\$ 30.832,00	R\$ 33.722,50	R\$ 35.649,50	R\$ 28.910,00	R\$ 9.635,00	R\$ 0,00	R\$ 240.587,00
DESPESA	R\$ 288,00	R\$ 842,00	R\$ 937,60	R\$ 410,40	R\$ 489,20	R\$ 4.879,88	R\$ 5.016,18	R\$ 5.084,58	R\$ 5.180,18	R\$ 4.970,59	R\$ 4.754,58	R\$ 4.286,58	R\$ 35.982,91
RESULTADO	R\$ 9.347,00	R\$ 13.610,50	R\$ 16.062,40	R\$ 17.437,60	R\$ 17.817,30	R\$ 20.171,12	R\$ 25.815,82	R\$ 28.637,92	R\$ 30.469,32	R\$ 23.939,41	R\$ 4.880,42	-R\$ 4.286,58	R\$ 204.604,09

CONTA	jan/25	fev/25	mar/25	abr/25	mai/25	jun/25	jul/25	TOTAL
RECEITA	R\$ -	R\$ 605,12	R\$ 1.427,62	R\$ 22.833,62	R\$ 47.884,62	R\$ 2.217,38	R\$ 52.992,50	R\$ 127.960,86
DESPESA	R\$ 4.286,53	R\$ 4.286,53	R\$ 9.958,16	R\$ 19.124,02	R\$ 24.003,35	R\$ 14.244,69	R\$ 5.540,53	R\$ 81.443,81
RESULTADO	-R\$ 4.286,53	-R\$ 3.681,41	-R\$ 8.530,54	R\$ 3.709,60	R\$ 23.881,27	-R\$ 12.027,31	R\$ 47.451,97	-R\$ 16.498,48



8. A respeito da Assembleia Geral de Credores,

rememoramos que este Auxiliar do Juízo fora nomeado e assumiu o encargo tão-somente no final do exercício anterior, e considerando a necessidade de adoção das providências em face do protocolo do pedido de recuperação ocorrido em 19/03/2018 (evento 1), da decisão de deferimento do processamento proferida em 03/08/2018 (evento 27), do aviso de recebimento do Plano de Recuperação Judicial publicado em 09/03/2021 (evento 132), da Objeção apresentada pelo credor Itaú Unibanco S.A em 19/03/2021 (evento 134) e do transcurso do prazo de 150 dias contados do deferimento do processamento para a realização da sobredita Assembleia Geral de Credores, em consonância com o artigo 56, §1º da Lei nº 11.101/2005, cuidamos de encaminhar o 2º Termo de Diligência à devedora requisitando informações pertinentes à realização do referido conclave de credores, conforme já informado no reporte anterior.

9. Contudo, consoante também já reportado, o proprietário da empresa, Sr. Weliton Prudente da Silva Junior, noticiou a este Administrador Judicial a composição com o credor Banco Itaú, que foi único que havia apresentado objeção válida e tempestiva ao Plano de Recuperação Judicial.

10. Verifica-se, portanto, que houve a celebração de acordo pelo devedor solidário acima nominado com o Banco Itaú, sendo que este, inclusive, requereu sua exclusão do rol de credores desta

Recuperação Judicial, haja vista não haver mais créditos a serem recebidos, consoante se verifica na petição de evento 161, aquiescido pela recuperanda no evento 164.

11. Houve manifestação do credor BANCO BRADESCO S.A. que reiterou o pedido de designação de Assembleia Geral de Credores (evento 172).

12. Na movimentação n.º 273 foi proferido despacho no qual este juízo, considerando que a recuperanda tem reiteradamente descumprido sua obrigação fundamental de apresentar tempestivamente as demonstrações contábeis necessárias ao acompanhamento e fiscalização do processamento da recuperação judicial, determinou à devedora que no prazo de 15 (quinze) dias apresente diretamente ao AJ todas as demonstrações contábeis pendentes, incluindo balanço patrimonial, balancetes mensais, demonstrações de resultados do exercício, relatórios gerenciais de fluxo de caixa e demais documentos contábeis desde abril de 2024 até a presente data, devidamente acompanhados dos livros contábeis e fiscais pertinentes, tudo em estrita observância à legislação societária aplicável.

13. Determinou ainda, que o Administrador Judicial no prazo de 60 (sessenta) dias, apresente relatório circunstanciado sobre a situação econômico-financeira da recuperanda, analisando a

viabilidade da continuidade do processo de recuperação judicial, manifestando-se especialmente sobre a reversão de lucratividade verificada no primeiro semestre de 2025, bem como sobre a possibilidade de homologação do plano ou designação da AGC.

14. Em cumprimento a devedora compareceu aos autos (movimentação n.º 279) e informou que enviou por meio de e-mail a documentação solicitada.

15. Assim, cumpre-nos informar que no prazo estabelecido por esse juízo será acostado aos autos o relatório circunstanciado nos exatos termos estabelecidos no despacho de movimentação n.º 273.

16. Após o último *decisum* proferido por esse juízo (movimentação n.º 273) e o último reporte deste Administrador Judicial (movimentação n.º 271), foi jungido aos autos pedido de inclusão de crédito no QGC (movimentação n.º 276); Manifestação da devedora em cumprimento ao despacho de movimentação n.º 273 (movimentação n.º 279).

17. Diante do exposto, embora as significativas variações nas receitas operacionais nos últimos 03 (três) meses, restou identificado que a devedora mantém a sua atividade empresarial e os principais indicadores de performance, neste momento, são favoráveis ao processo de retomada e soerguimento, ante às constatações de

resultados contábeis aferidos no acumulado de 2021, 2022, 2023, 2024 e julho de 2025. Assim o cenário está compatível com princípio norteador da LRF, insculpido seu artigo 47, que *“...A recuperação judicial tem por objetivo viabilizar a superação da situação de crise econômico-financeira da devedora, a fim de permitir a manutenção da fonte produtora, do emprego dos trabalhadores e dos interesses dos credores, promovendo, assim, a preservação da empresa, sua função social e o estímulo à atividade econômica”* e presentes evidências de soerguimento empresarial. Contudo, necessário aguardar, também, a deliberação desse juízo a respeito da homologação do Plano de Recuperação Judicial.

18. Ante o exposto, requer-se:

- a) a juntada deste relatório mensal elaborado por este Administrador Judicial, com base nas informações até então disponibilizadas;
- b) a intimação do Ministério Público, Credores e Devedora.

Temos em que,
Pede deferimento.

Goiânia-GO, data da assinatura digital.

CINCOS CONSULTORIA ORGANIZACIONAL LTDA
STENIUS LACERDA BASTOS
Administrador Judicial