

AO JUÍZO DA 23ª VARA CÍVEL DA COMARCA DE GOIÂNIA – GOIÁS

Ação: Recuperação Judicial

Processo Principal nº: 5056327.31.2019.8.09.0051

Requerentes: Centro Brasileiro De Medicina Avançada Limitada e Hospital Renaissance Ltda

CINCOS CONSULTORIA ORGANIZACIONAL LTDA, por seu representante legal **STENIUS LACERDA BASTOS**, ambos já devidamente qualificados nos presentes autos de **RECUPERAÇÃO JUDICIAL** do **GRUPO RENAISSANCE: CENTRO BRASILEIRO DE MEDICINA AVANÇADA** (CNPJ/MF sob o nº 08.764.116/0001-09) e **HOSPITAL RENAISSANCE LTDA** (CNPJ/MF sob o nº 33.620.899/0001-02), vem, perante Vossa Excelência, respeitosa e tempestivamente, em atendimento ao art. 22, inciso II, letra “c” da Lei de Falências e Recuperação de Empresas – LFR (Lei nº 11.101, de 9 de fevereiro de 2005), apresentar o Relatório Mensal do Administrador Judicial.

2. Trata-se de relatório mensal em face do deferimento do processamento da recuperação judicial, conforme decisão publicada em 13 de fevereiro de 2019, constante do Diário da Justiça Eletrônico do Tribunal de Justiça do Estado de Goiás, edição nº 2687 – Suplemento – Seção II.

3. Inicialmente, destacamos a sentença desse juízo que, dentre outras deliberações, homologou o PRJ concedeu a recuperação judicial às devedoras (evento 726):

“(…)

Cuida-se de Recuperação Judicial ajuizada por **HOSPITAL RENAISSANCE LTDA. e CENTRO BRASILEIRO DE MEDICINA AVANÇADA LTDA.**, consoante exposição contida no evento 01.

No evento 642 foi convocada a Assembleia Geral de Credores, tendo sido expedido o edital competente no evento 647 e comprovado a sua publicação nos eventos 648/649.

Foi proferida decisão no evento 670, que indeferiu a impugnação da credora Marista Participações LTDA. apresentada no evento 657.

Após alguns atos, no evento 672 foi informado pelo AJ a ausência de quórum mínimo para instalação da AGC em primeira convocação.

Ofício da 15ª Vara do Trabalho de Goiânia/GO com informação de bloqueio de numerários nas contas das recuperandas.

Juntada da ata da segunda convocação da Assembleia Geral de Credores no evento 681 com aprovação do plano de recuperação judicial por todos os credores presentes, exceto da credora Marista Participações LTDA., que manifestou expressa discordância com as condições de pagamento do débito e com a liberação das garantias, dos sócios e de

terceiros garantidores em geral.

No evento 686 as recuperandas pugnaram pela homologação do plano de recuperação judicial aprovado em AGC.

Foi determinada a juntada de certidões negativas de débitos tributários pelas recuperandas (evento 694) e, após alguns atos, elas juntaram duas certidões e um comprovante de agendamento perante a Procuradoria-Geral da Fazenda Nacional, bem como pugnou pela homologação do plano com a dispensa das certidões (evento 710).

Ouvido, o AJ manifestou-se acerca dos eventos 675 e 691 com pedido de intimação das devedoras para tomarem conhecimento e apresentarem considerações. Ainda, afirmou não vislumbrar óbice na dispensa da apresentação de certidões negativas tributárias e possível homologação do PRJ, diante da sua aprovação pelos credores (evento 712).

Reiteração do ofício da 15ª Vara do Trabalho de Goiânia/GO (evento 720) e ofício da 7ª Vara Federal de Execução Fiscal (evento 722).

Informações de contas bancárias pelos credores (eventos 689, 691, 693, 698, 702, 704, 714, 719 e 723) e pedido de habilitação de crédito (eventos 699 e 725).

É o sucinto relatório.

DECIDO.

1. Dispensa das Certidões Negativas de Débitos Tributários

Em análise aos autos, vê-se que após intimadas, as recuperandas juntaram certidões de débitos tributários estadual e municipal, e comprovaram agendamento de audiência perante a União (evento 710). Assim, requereram a dispensa da apresentação de todas as certidões tributárias, mormente diante do entendimento jurisprudencial do STJ acerca dessa possibilidade, tendo o AJ se manifestado favorável ao pedido.

É bem verdade que no que se refere à apresentação de Certidões Negativas de Débitos Tributários (CND) o Superior Tribunal de Justiça

firmou entendimento de que “nenhuma interpretação pode ser aceita se dela resulta circunstância que – além de não fomentar – inviabilize a superação da crise empresarial, com consequências perniciosas ao objetivo de preservação da empresa economicamente viável, à manutenção da fonte produtora e dos postos de trabalho, além de não atender a nenhum interesse legítimo dos credores” (AREsp 1779770/MG).

Dessa feita, não cabe a interpretação literal do artigo 57 da Lei de Recuperação e Falências (LRF) – que exige as certidões – em conjunto com o artigo 191–A do Código Tributário Nacional (CTN) – que por sua vez exige a quitação integral do débito para concessão da recuperação – o que inviabiliza a superação da crise financeira.

Considerando que a parte recuperanda cuidou de juntar as certidões negativas de débitos tributários que tinha em mãos e demonstrou estar em negociação com a Procuradoria–Geral da Fazenda Nacional, verifica–se que ela atendeu parcialmente a determinação exarada por este juízo, prevista no art. 57 da LFR, e demonstrou comprometimento com a demanda e seu soerguimento.

Corroborando com isso, é de se ver que o Sodalício Goiano tem adotado dispensa da apresentação de certidão negativa de débitos tributários, com base na orientação do STJ:

EMENTA: AGRAVO DE INSTRUMENTO. RECUPERAÇÃO JUDICIAL. HOMOLOGAÇÃO DO PLANO DE RECUPERAÇÃO. DESNECESSIDADE DE APRESENTAÇÃO DE CERTIDÃO NEGATIVA DOS DÉBITOS TRIBUTÁRIOS. 1. Nos termos do artigo 47, da Lei 11.101/2005, a recuperação judicial tem por objetivo viabilizar a superação da situação de crise econômico–financeira do devedor, a fim de permitir a manutenção da fonte produtora, do emprego dos trabalhadores e dos interesses dos credores, promovendo, assim, a preservação da empresa, sua função social e o estímulo à atividade econômica. 2. A orientação do egrégio STJ, mais consentânea com a realidade social confere interpretação teleológica e

axiológica aos art. 57 da LRJF e art. 191-A do CTN, de modo a dispensar para efeito de homologação de plano de recuperação e conseqüente concessão de Recuperação Judicial, a apresentação de certidões negativas de débitos tributários. 3. A homologação do plano e a conseqüente concessão da recuperação judicial não representa prejuízo ao Fisco, uma vez que eventuais créditos de natureza tributária poderão ser perseguidos pelas vias próprias (artigo 6º, § 7º, da Lei nº 11.101/05). AGRADO DE INSTRUMENTO CONHECIDO E DESPROVIDO. (TJGO, PROCESSO CÍVEL E DO TRABALHO -> Recursos -> Agravos -> Agravo de Instrumento 5457638-53.2021.8.09.0105, Rel. Des(a). DORACI LAMAR ROSA DA SILVA ANDRADE, 6ª Câmara Cível, julgado em 07/02/2022, DJe de 07/02/2022)

Desse modo, **ACOLHO** o pedido formulado pelas recuperandas, a fim de dispensar as certidões negativas de débitos tributários e prosseguir com a análise do que ficou deliberado em AGC.

2. Assembleia Geral de Credores

2.1. Discordância da Credora Marista Participações LTDA.

Extrai-se da ata da AGC que a credora Marista Participações LTDA. discordou das condições de pagamento do débito diante do deságio predatório de 85% e pagamento injustificadamente alongado de mais de 15 anos com ínfimo reajuste de 0,5% ao mês, bem como com a liberação das garantias e dos sócios, e terceiros garantidores em geral.

No entanto, o deságio arguido pela credora não merece acolhimento, pois não cabe a este juízo analisar objeções/discordâncias ao plano de recuperação judicial, já que esta é a função da Assembleia Geral de Credores.

A respeito disso, o professor Marcelo Sacramone ensina que:

“O juiz não precisará julgar as matérias submetidas à objeção.

O mérito do plano de recuperação judicial, objeto da objeção apresentada, é de competência exclusiva dos credores em Assembleia Geral. Apresentada ao menos uma objeção ao plano de recuperação judicial,

exige-se do juiz apenas a determinação de convocação da Assembleia Geral de Credores para que estes possam deliberar sobre as condições propostas pelo devedor. [...]” (Sacramone, Marcelo Barbosa. Comentários à Lei de recuperação de empresas e falência – 2. ed. – São Paulo: Saraiva Educação, 2021 / p. 538) – grifei.

Desse modo, caso este juízo adentre ao mérito da discordância apresentada pela credora cometerá afronta ao que foi decidido pela Assembleia Geral de Credores, a qual possui soberania e índole contratual.

Portanto, **DEIXO** de analisar tal discordância registrada em ata.

2.2. Homologação do Plano de Recuperação Judicial

Ao examinar os autos, verifico que o feito tramitou regularmente, não havendo vícios processuais a serem examinados ou supridos.

O art. 58 da Lei 11.101/05 dispõe que será concedida a recuperação judicial do devedor cujo plano tenha sido aprovado pela Assembleia Geral de Credores, de modo que cabe ao juízo apenas a apreciação dos aspectos legais do procedimento.

Tal posicionamento foi adotado igualmente pelo STJ ao decidir que, havendo a aprovação pelos credores em Assembleia, o controle judicial limita-se à “legalidade do plano de recuperação no que se insere o repúdio à fraude e ao abuso de direito, mas não o controle de sua viabilidade econômica” (REsp 1.359.311/SP, Rel. Min. Luís Felipe Salomão).

Segundo consta dos autos, a 2ª convocação da Assembleia Geral de Credores, ocorreu no dia 06/12/2023, cujo quórum mínimo estava presente (art. 37, § 2º, Lei nº 11.101/2005), oportunidade em que os credores, por maioria, aprovaram o Plano de Recuperação Judicial e seus Aditivos, nos termos do art. 58, §1º e seus incisos da Lei 11.101/05 (evento 681).

Estavam presentes na Assembleia Geral de Credores os credores pertencentes às classes I, III e IV, e da apuração dos votos se vê que 100%

dos credores da classe I (trabalhista, 33 presentes) e da classe IV (microempresa ou empresa de pequeno porte, 6 presentes) concordaram com o PRJ.

No que tange às classes II (garantia real) e III (quirografários), deve-se observar o preenchimento dos requisitos legais e cumulativos do voto favorável dos credores que representem mais da metade do valor total dos créditos presentes na Assembleia e pela maioria simples dos credores presentes nestas classes (Art. 45, §1º da LFR).

Dos credores da classe III, 12 estavam presentes e 11 votaram a favor do PRJ, ou seja, 91,67% dos presentes da referida classe, que ultrapassa a maioria simples exigida pela lei.

Ainda, vê-se da apuração de votos os créditos dos 11 credores quirografários que votaram a favor da aprovação do PRJ somam a quantia de R\$ 2.499.424,52 (evento 180, arquivo 3), ao passo que a credora que se manifestou contrariamente possui um crédito de R\$ 2.356.460,37.

Desse modo, restaram atendidos os requisitos legais, uma vez que a soma dos créditos pertencentes aos 11 credores quirografários presentes e que votaram pela aprovação do PRJ representa 51,47% do total dos créditos presentes da classe III (quirografários e outros).

Registrou-se em ata não haver credores na classe II (garantia real).

No mais, vale dizer que o plano que foi aprovado na Assembleia Geral de Credores, nos termos do art. 58 da Lei 11.101/05, preenche os requisitos exigidos pela Lei e mostra-se compatível com a atividade da Recuperanda, sendo a única alternativa para recuperação econômica e financeira das empresas requerentes.

Cabe destacar que todo empenho deve ser empregado para superação da situação de crise econômico-financeira do(a)s devedor(a)s, com objetivo de permitir a manutenção da fonte produtora, dos empregos, dos trabalhadores e dos interesses dos credores,

promovendo assim, a preservação da empresa, sua função social e o estímulo à atividade econômica.

Posto isso, por tais razões e fundamentos, **HOMOLOGO** o plano de recuperação judicial das empresas requerentes, **CHANCELO** o resultado da Assembleia Geral de Credores que aprovou administrativamente o referido plano (evento 681) e **CONCEDO A RECUPERAÇÃO JUDICIAL** às empresas **HOSPITAL RENAISSANCE LTDA.** e **CENTRO BRASILEIRO DE MEDICINA AVANÇADA LTDA.** em recuperação judicial, com fulcro no art. 58 da Lei n. 11.101/2005.

Quanto às habilitações/impugnações de crédito (eventos 699 e 725), **PROCEDA** o Administrador Judicial as devidas adequações no quadro geral de credores.

Por força do art. 59 da mesma lei, **DETERMINO** a baixa dos apontamentos cadastrais e protestos existentes em nome das recuperandas, exclusivamente dos créditos abarcados pelo Plano e que foram novados, sob condição de efetivo cumprimento integral do PRJ, expedindo-se o necessário.

COMUNIQUE-SE a Junta Comercial do Estado de Goiás, a Receita Federal, e os Doutos Juízos Cíveis da Justiça Comum Estadual, Juízo Federal e Trabalhista.

Outrossim, **NOTIFIQUE-SE** a União, o Estado e o Município.

Esta decisão constitui título executivo judicial (art. 59 § 1º da Lei 11.101/05).

Cumprir observar que eventual descumprimento das obrigações assumidas poderá implicar falência, ficando este Juízo prevento (artigo 6º § 8º, c.c art. 61 § 1º c.c art.94, III, alínea “g”, todos da Lei 11.101/05). Contudo, eventuais ações autônomas e/ou processos executivos e/ou execuções específicas (art. 62 da Lei 11.101/05) deverão ser distribuídos livremente, sem prevenção desta 23ª Vara Cível.

SUSPENDAM-SE os autos por 02 (dois) anos, para posterior

encerramento do processo de recuperação judicial (art. 61 da Lei 11.101/05).

Os pagamentos deverão ser efetuados diretamente aos credores, nos termos previstos no Plano de recuperação, vedado, desde já, quaisquer depósitos nos autos.

Diante dos ofícios de eventos 720 e 722, **OUÇAM-SE** as recuperandas em 05 (cinco) dias e, após, o AJ em igual período.

Publique-se e intimem-se, dando-se ciência ao Administrador judicial e ao Ministério Público.

Documento assinado digitalmente na data e pelo(a) Magistrado(a) identificado(a) no rodapé.

(...)

4. Em face da referida decisão foi apresentado Embargos de Declaração que não foram acolhidos (evento 778). Ainda, foi proposto recurso de Agravo de Instrumento pela credora MARISTA PARTICIPAÇÕES LTDA, que tramita sob o nº 5853175-63.2024.8.09.0051, no qual foi parcialmente deferido para reformar a decisão agravada e condicionar a eficácia das cláusulas 3.4.1.4, alínea “d”, e 5, alínea “c”, do Plano de Recuperação Judicial, somente aos credores que com ela anuíram expressamente.

5. A Administração Judicial no período em exame executou, em suma, as seguintes atividades: a. reuniões de trabalho na sede GRUPO RENAISSANCE; b. expedições de e-mails solicitando dados e informações; c. conferências por áudio realizadas com os dirigentes da

recuperanda; d. reuniões com responsável pela gerência geral, e. análises processuais e dos desempenhos empresariais e contábeis.

6. Ocorre que, recentemente, as devedoras apresentaram documentos que estão sendo objeto de análise neste RMA.

7. Assim, a fim de aperfeiçoar e bem transparecer as atividades das Recuperandas, bem como em atenção aos atos de fiscalização, foram providenciadas análises contábeis individualizadas e especializadas, observando os indicadores financeiros, balancetes e demonstrações de resultados, conforme segue:



Goiânia, 20 de agosto de 2025.

A'
CINCO S – Consultoria Organizacional
Stenius Lacerda Bastos EIRELI – ME
Att. Stenius Lacerda Bastos
Administrador Judicial.

Relatório Mensal de Acompanhamento das atividades da Recuperação Judicial do Centro Brasileiro De Medicina Avançada Limitada e Hospital Renaissance Ltda.

Apresentamos ao Sr. Administrador Judicial no processo de Recuperação Judicial da empresa **Centro Brasileiro De Medicina Avançada Limitada e Hospital Renaissance Ltda - em Recuperação Judicial**, processo nº 5056327.31.2019.8.09.0051, o relatório de acompanhamento de atividades contábeis 044 - Auxiliar Contábil, de análise dos demonstrativos contábeis, apresentados durante o processo de retomada. Conforme previsto no Art. 22 incisos II, alínea "C", da Lei 11.101/2005.

Atenciosamente

Wol Consultoria e Serviços Contábeis Eireli
Wanderley de Oliveira Leite
CRC/GO 012506

Wol Perícia e Consultoria Contábil
wol.consultoriacontabil@gmail.com (62) 3941-0270 / (62) 98534-2961



1. Informações Preliminares

Dando continuidade ao acompanhamento mensal dos dados econômico-financeiros da Recuperanda, que é o estudo/interpretação das demonstrações contábeis (Balancete, Balanço patrimonial, DRE e ÍNDICES DE LIQUIDEZ) no período de abril a junho de 2025, para podermos assim interpretar a situação presente e a sua prestação de contas dos fatos e atos ocorridos no período.

O presente relatório de acompanhamento foi elaborado com base nos documentos fornecidos pela Recuperanda, observando as normas contábeis pertinentes a este estudo/análise com inspeções técnicas contábeis que não tiveram o objetivo de realizar uma auditoria completa nas demonstrações de resultado da Recuperanda, mas analisar os dados e resultados apresentados pela devedora. Desta forma, por não ter sido feito uma auditoria completa, não foi realizado aqui alguns procedimentos inerentes, tais como a validação e confirmação de saldos e levantamento de estoques e contingentes tributários, limitando a nossa responsabilidade aos dados constantes nos documentos disponibilizados na forma das disposições da Lei 11.101/05.

Nesse relatório de acompanhamento, atentei para a análise das informações contábeis e financeiras (prestação de contas), disponibilizadas pela mesma a partir das demonstrações do mês de abril a junho de 2024;

2. Resumo dos principais temas abordados neste relatório.

Wol Perícia e Consultoria Contábil
wol.consultoriacontabil@gmail.com (62) 3941-0270 / (62) 98534-2961



- ✓ Demonstrações contábeis (financeiras) e movimentações no mês de abril a junho 2025;
- ✓ Notas explicativas referente ao reajuste nas Demonstrações contábeis (financeiras) e movimentações mês de abril a junho 2025;
- ✓ Destaques financeiros do mês de abril a junho 2025;
- ✓ Índices de liquidez do mês de abril a junho 2025.

2.1 Demonstrações contábeis Abril de 2025:

Descrição	Saldo Atual
BALANÇO PATRIMONIAL	
ATIVO	
ATIVO CIRCULANTE	
DISPONÍVEL	117.330,470
CASH	87,300
BANCOS CONTA MOVIMENTO	68.415,260
APLICAÇÕES FINANCEIRAS LIQUIDEZ IMEDIATA	48.827,910
CLIENTES	8.896.755,900
DUPLICATAS A RECEBER	8.896.755,900
OUTROS CRÉDITOS	2.645.538,790
ADIANTEMENTOS A FORNECEDORES	2.593.155,110
TRIBUTOS A RECUPERAR/COMPENSAR	52.383,680
ESTOQUE	194.139,900
MERCADORIAS, PRODUTOS E INSUMOS	194.139,900
TOTAL ATIVO CIRCULANTE	11.853.765,060
ATIVO NÃO-CIRCULANTE	
REALIZÁVEL A LONGO PRAZO	2.465.250,940
MÚTUOS A RECEBER	647.117,480
SÓCIOS, ADMINISTRADORES E PESSOAS LIGADAS	687.297,260
DEPOSITOS JUDICIAIS	1.130.836,200
IMOBILIZADO	3.701.795,220
IMÓVEIS	1.136.074,260
MÓVEIS E UTENSÍLIOS	1.047.896,160
MÁQUINAS, EQUIPAMENTOS E FERRAMENTAS	3.131.691,330
VEÍCULOS	11.889,570
INSTALAÇÕES	7.021,190
COMPUTADORES E PERIFÉRICOS	179.503,000
(-) DE PRECIFICAÇÕES, AMORT. E EXAUS. ACUMUL	1.812.080,190
INTANGÍVEL	18.122,000
MARCAS, DIREITOS E PATENTES	18.122,000
TOTAL ATIVO NÃO-CIRCULANTE	6.185.168,260
TOTAL ATIVO	18.038.933,320
PASSIVO	
PASSIVO CIRCULANTE	
FORNECEDORES	4.293.357,080
FORNECEDORES	4.293.357,080
OBRIGAÇÕES TRIBUTÁRIAS	6.109.408,320
IMPOSTOS E CONTRIBUIÇÕES A RECOLHER	6.074.576,680
PARCELAMENTOS TRIBUTÁRIOS	34.831,640
OBRIGAÇÕES TRABALHISTA E PREVIDENCIÁRIA	15.141.027,440
OBRIGAÇÕES COM O PESSOAL	752.900,970
OBRIGAÇÕES SOCIAIS	13.711.133,460
PROVISÕES	676.993,010
OUTRAS OBRIGAÇÕES	1.910.415,960
ADIANTEMENTOS DE CLIENTES	238.682,340
CONTAS A PAGAR	518.819,000
OUTRAS OBRIGAÇÕES	1.152.914,620
EMPRESÍTIMOS E FINANCIAMENTOS	4.899.412,240
EMPRESÍTIMOS	4.899.412,240
TOTAL PASSIVO CIRCULANTE	22.353.621,040
PASSIVO NÃO-CIRCULANTE	
PASSIVO EXIGÍVEL A LONGO PRAZO	9.071.772,660
EMPRESÍTIMOS MÚTUOS	50.728,630
(-) JUROS A APROPRIAR S/ MÚTUOS	2.318.969,980
CREDORES EM RECUPERAÇÃO JUDICIAL	11.766.628,890
PARCELAMENTOS TRIBUTÁRIOS	174.842,380
TOTAL PASSIVO NÃO-CIRCULANTE	9.071.772,660
PATRIMÔNIO LÍQUIDO	
CAPITAL SOCIAL	2.200.000,000
CAPITAL SUBSCRITO	2.200.000,000
LUCROS OU PREJUÍZOS ACUMULADOS	25.586.460,380
LUCROS OU PREJUÍZOS ACUMULADOS	25.586.460,380
TOTAL PATRIMÔNIO LÍQUIDO	23.386.460,380
TOTAL PASSIVO	18.038.933,320

Wol Perícia e Consultoria Contábil
wol.consultoriacontabil@gmail.com (62) 3941-0270 / (62) 98534-2961



Perícia e Consultoria Contábil

Empresa: HOSPITAL RENAISSANCE LTDA - EM RECUPERACAO JUDICIAL Folha: 0002
 C.N.P.J.: 33.620.899/0001-02
 Insc. Junta Comercial: 5220801051 Data: 31/01/1990
 Endereço: Rua R 9, 1561, QUADRAE12 LOTE 16A, SET MARISTA, GOIANIA/GO, CEP 74150-130
 Período: 01/04/2025 a 30/04/2025
 Balanço encerrado em: 30/04/2025

Descrição	Saldo Atual
BALANÇO PATRIMONIAL	
CONTAS DE COMPENSAÇÃO	
CONTAS DE COMPENSAÇÃO ATIVA	
VALORES DE TERCEIROS	6.267.426,96D
TOTAL CONTAS DE COMPENSAÇÃO ATIVA	6.267.426,96D
CONTAS DE COMPENSAÇÃO PASSIVA	
VALORES DE TERCEIROS	6.267.426,96C
TOTAL CONTAS DE COMPENSAÇÃO PASSIVA	6.267.426,96C
TOTAL CONTAS DE COMPENSAÇÃO	0,00

RECONHECEMOS A EXATIDÃO DO PRESENTE BALANÇO PATRIMONIAL ENCERRADO EM 30/04/2025, TOTALIZANDO NO ATIVO E PASSIVO O VALOR DE R\$ 18.038.933,32 (dezoito milhões e trinta e oito mil novecentos e trinta e três reais e trinta e dois centavos), ESTRUTURADAS CONFORME RESOLUÇÃO 2019/NBCTGEC.

ESTRUTURADO CONFORME RESOLUÇÃO CFC 1.374/2011.

JOEL DORNELAS DA COSTA
COSTA: 26205174
140

JOEL DORNELAS DA COSTA
CONTADOR CRC/GO No. 0008323
CPF: 292.051.741-49

ADEMAR GOMES DA COSTA JUNIOR
SÓCIO ADMINISTRADOR
CPF: 529.488.111-04

Maio 2025:

Empresa: HOSPITAL RENAISSANCE LTDA - EM RECUPERACAO JUDICIAL Folha: 0001
 C.N.P.J.: 33.620.899/0001-02
 Insc. Junta Comercial: 5220801051 Data: 31/01/1990
 Endereço: Rua R 9, 1561, QUADRAE12 LOTE 16A, SET MARISTA, GOIANIA/GO, CEP 74150-130
 Período: 01/05/2025 a 31/05/2025
 Balanço encerrado em: 31/05/2025

Descrição	Saldo Atual
BALANÇO PATRIMONIAL	
ATIVO	
ATIVO CIRCULANTE	
DISPONÍVEL	131.553,30D
CAIXA	78,55D
BANCOS-CONTA MOVIMENTO	82.437,92D
APLICAÇÕES FINANCEIRAS LIQUIDEZ IMEDIATA	48.176,60D
CLIENTES	8.783.882,36D
DUPPLICATAS A RECEBER	8.783.882,36D
OUTROS CREDITOS	2.893.243,61D
CONTINGÊNCIA	237.953,03D
ADANTAMENTOS A FORNECEDORES	2.702.906,90D
TRENTOS A RECUPERAR/COMPENSA	52.383,68D
ESTOQUE	188.010,78D
MERCADORIAS, PRODUTOS E INSUMOS	188.010,78D
TOTAL ATIVO CIRCULANTE	32.096.689,88D
ATIVO NÃO-CIRCULANTE	
REALIZÁVEL A LONGO PRAZO	2.487.103,72D
MÚTUOS A RECEBER	647.317,48D
SÓCIOS, ADMINISTRADORES E PESSOAS LIGADA	69.429,26D
DEPÓSITOS JUDICIAIS	1.145.886,80D
IMOBILIZADO	3.701.795,32D
IMÓVEIS	1.136.074,26D
MÓVEIS E UTENSÍLIOS	1.047.896,16D
MÁQUINAS, EQUIPAMENTOS E FERRAMENTAS	1.131.691,33D
VEÍCULOS	11.489,57D
INSTALAÇÕES	7.021,19D
COMPUTADORES E PERIFÉRICOS	179.503,00D
(-) DEPRECIACÕES, AMORT. E EXAUS. ACUMUL.	1.812.080,19C
INTANGÍVEL	18.122,00D
MARCAS, DIREITOS E PATENTES	18.122,00D
TOTAL ATIVO NÃO-CIRCULANTE	6.207.021,04D
TOTAL ATIVO	38.303.710,92D
PASSIVO	
PASSIVO CIRCULANTE	
FORNECEDORES	4.456.086,26C
FORNECEDORES	4.456.086,26C
OBRIGAÇÕES TRIBUTÁRIAS	6.135.796,40C
IMPOSTOS E CONTRIBUIÇÕES A RECOLHER	6.100.964,75C
PARCELAMENTOS TRIBUTÁRIOS	34.831,64C
OBRIGAÇÕES TRABALHISTA E PREVIDENCIÁRIA	15.403.679,09C
OBRIGAÇÕES COM O PESSOAL	863.578,21C
OBRIGAÇÕES SOCIAIS	13.801.395,28C
PROVISÕES	738.809,60C
OUTRAS OBRIGAÇÕES	2.013.532,96C
ADANTAMENTOS DE CLIENTES	238.682,34C
CONTAS A PAGAR	618.936,00C
OUTRAS OBRIGAÇÕES	1.152.914,62C
EMPRESTIMOS E FINANCIAMENTOS	4.899.432,24C
EMPRESTIMOS	4.899.432,24C
TOTAL PASSIVO CIRCULANTE	32.806.506,95C
PASSIVO NÃO-CIRCULANTE	
PASSIVO EXIGÍVEL A LONGO PRAZO	9.071.772,66C
EMPRESTIMOS MÚTUOS	50.728,63C
(-) JUROS A APROPRIAR S/ MÚTUOS	2.318.919,92D
CREDORES EM RECUPERAÇÃO JUDICIAL	11.266.628,89C
PARCELAMENTOS TRIBUTÁRIOS	174.842,38C
TOTAL PASSIVO NÃO-CIRCULANTE	9.273.772,66C
PATRIMÔNIO LÍQUIDO	
CAPITAL SOCIAL	2.200.000,00C
CAPITAL SUBSCRITO	2.200.000,00C
LUCROS OU PREJUÍZOS ACUMULADOS	25.874.548,69D
LUCROS DE PERÍODOS ACUMULADOS	25.874.548,69D
TOTAL PATRIMÔNIO LÍQUIDO	23.624.568,69D
TOTAL PASSIVO	38.303.710,92C

Wol Perícia e Consultoria Contábil
 wol.consultoriacontabil@gmail.com (62) 3941-0270 / (62) 98534-2961



Perícia e Consultoria Contábil

BALANÇO PATRIMONIAL	
Descrição	Saldo Atual
CONTAS DE COMPENSAÇÃO	
CONTAS DE COMPENSAÇÃO ATIVA	
VALORES DE TERCEIROS	6.002.894,47D
TOTAL CONTAS DE COMPENSAÇÃO ATIVA	6.002.894,47D
CONTAS DE COMPENSAÇÃO PASSIVA	
VALORES DE TERCEIROS	6.002.894,47C
TOTAL CONTAS DE COMPENSAÇÃO PASSIVA	6.002.894,47C
TOTAL CONTAS DE COMPENSAÇÃO	0,00
<p>RECONHECEROS A EXATIDÃO DO PRESENTE BALANÇO PATRIMONIAL ENCERRADO EM 31/05/2025, TOTALIZANDO NO ATIVO E PASSIVO O VALOR DE R\$ 18.303.710,92 (dezoito milhões trezentos e três mil setecentos e dez reais e noventa e dois centavos), ESTRUTURADAS CONFORME RESOLUÇÃO 2019/RBCTGEC.</p> <p>ESTRUTURADO CONFORME RESOLUÇÃO CFC 1.374/2011.</p>	
<p>JOEL DORNELAS DA COSTA CONTADOR CRC/GO No. 60008323 CPF: 292.051.741-49</p>	

Junho 2025:

BALANÇO PATRIMONIAL	
Descrição	Saldo Atual
ATIVO	
ATIVO CIRCULANTE	
DISPONÍVEL	131.552,63D
CASH	779,93D
BANCOS COM MOVIMENTO	82.637,42D
APLICAÇÕES FINANCEIRAS LIQUIDEZ IMEDIATA	48.135,28D
CLIENTES	8.630.939,75D
DUPPLICATAS A RECEBER	8.630.939,75D
OUTROS CREDITOS	3.802.022,97D
CONTINGÊNCIA	237.953,03D
ADIANTEMENTOS A FORNECEDORES	2.711.686,26D
TRIBUTOS A RECUPEAR/COMPENSAR	52.383,68D
ESTOQUE	188.010,78D
MERCADORIAS, PRODUTOS E INSUMOS	188.010,78D
TOTAL ATIVO CIRCULANTE	11.952.926,13D
ATIVO NÃO-CIRCULANTE	
REALIZÁVEL A LONGO PRAZO	2.490.352,25D
MÚTUOS A RECEBER	647.117,48D
SÓCIOS, ADMINISTRADORES E PESSOAS LIGADA	694.209,26D
DEPÓSITOS JUDICIAIS	1.148.935,51D
IMOBILIZADO	3.701.795,32D
IMÓVEIS	1.136.074,26D
MÓVEIS E UTENSÍLIOS	1.047.896,10D
MÁQUINAS, EQUIPAMENTOS E FERRAMENTAS	3.131.693,38D
VEÍCULOS	11.680,57D
INSTALAÇÕES	7.021,19D
COMPUTADORES E PERIFÉRICOS	179.503,00D
(-) DEPRECIACÕES, AMORT. E EXAUS. ACUMUL.	1.812.068,19C
INTANGÍVEL	18.122,00D
MARCAS, DIREITOS E PATENTES	18.122,00D
TOTAL ATIVO NÃO-CIRCULANTE	6.210.269,57D
TOTAL ATIVO	18.162.795,70D
PASSIVO	
PASSIVO CIRCULANTE	
FORNECEDORES	4.459.671,32C
FORNECEDORES	4.459.671,32C
OBRIGAÇÕES TRIBUTÁRIAS	6.141.558,80C
IMPOSTOS E CONTRIBUIÇÕES A RECOLHER	6.106.723,16C
PARCELAMENTOS TRIBUTÁRIOS	34.831,64C
OBRIGAÇÕES TRABALHISTA E PREVIDENCIÁRIA	15.627.340,80C
OBRIGAÇÕES COM O PESSOAL	933.438,19C
OBRIGAÇÕES SOCIAIS	13.891.908,36C
PROVISO	802.002,25C
OUTRAS OBRIGAÇÕES	2.112.649,96C
ADIANTEMENTOS DE CLIENTES	238.682,34C
CONTAS A PAGAR	721.053,00C
OUTRAS OBRIGAÇÕES	1.152.914,62C
EMPRÉSTIMOS E FINANCIAMENTOS	4.899.412,24C
EMPRÉSTIMOS	4.899.412,24C
TOTAL PASSIVO CIRCULANTE	33.240.633,12C
PASSIVO NÃO-CIRCULANTE	
PASSIVO EXIGÍVEL A LONGO PRAZO	9.071.772,66C
EMPRÉSTIMOS MÚTUOS	50.728,63C
(-) JUROS A APROPRIAR S/ MÚTUOS	2.318.969,98D
CREDORES EM RECUPERAÇÃO JUDICIAL	11.266.628,89C
PARCELAMENTOS TRIBUTÁRIOS	174.842,38C
TOTAL PASSIVO NÃO-CIRCULANTE	9.071.772,66C
PATRIMÔNIO LÍQUIDO	
CAPITAL SOCIAL	2.200.000,00C
CAPITAL SUBSCRITO	2.200.000,00C
LUCROS OU PREJUÍZOS ACUMULADOS	26.349.610,80D
LUCROS OU PREJUÍZOS ACUMULADOS	26.349.610,80D
TOTAL PATRIMÔNIO LÍQUIDO	24.149.610,80D
TOTAL PASSIVO	18.162.795,70C

Wol Perícia e Consultoria Contábil
wol.consultoriaccountabil@gmail.com (62) 3941-0270 / (62) 98534-2961



3- Balanço Patrimonial:

No acompanhamento das movimentações dos saldos contábeis e financeiros, compreenderemos a série histórica de análise de abril a junho 2025, evidenciando qualitativamente e quantitativamente a posição patrimonial e financeira da Entidade.

HOSPITAL RENAISSANCE LTDA							
	jan/25	fev/25	mar/25	abr/25	mai/25	jun/25	var. %
Ativo	R\$ 17.745.112,45	R\$ 18.101.759,83	R\$ 18.015.615,14	R\$ 18.038.933,32	R\$ 18.303.710,92	R\$ 18.162.795,70	-0,77%
Ativo Circulante	R\$ 12.286.839,56	R\$ 12.586.883,85	R\$ 12.220.204,97	R\$ 11.853.765,06	R\$ 12.096.689,88	R\$ 11.952.526,13	-1,19%
Disponível	R\$ 118.242,39	R\$ 137.426,46	R\$ 116.766,02	R\$ 117.330,47	R\$ 131.553,13	R\$ 131.552,63	0,00%
Caixa	R\$ 79,84	R\$ 79,84	R\$ 78,84	R\$ 87,30	R\$ 738,55	R\$ 779,93	5,60%
Bancos Conta Movimento	R\$ 68.662,26	R\$ 89.021,50	R\$ 68.362,06	R\$ 68.415,26	R\$ 82.637,92	R\$ 82.637,42	0,00%
Aplicações Financeiras	R\$ 49.500,29	R\$ 48.325,12	R\$ 48.325,12	R\$ 48.827,91	R\$ 48.176,66	R\$ 48.135,28	-0,09%
Conta Corrente	R\$ -	R\$ -	R\$ -	R\$ -	R\$ -	R\$ -	-
Clientes	R\$ 9.232.081,59	R\$ 9.622.580,06	R\$ 9.351.692,42	R\$ 8.896.755,90	R\$ 8.783.882,36	R\$ 8.630.939,75	-1,74%
Duplicatas a receber	R\$ 9.232.081,59	R\$ 9.622.580,06	R\$ 9.351.692,42	R\$ 8.896.755,90	R\$ 8.783.882,36	R\$ 8.630.939,75	-1,74%
Outros créditos	R\$ 2.865.567,75	R\$ 2.715.659,99	R\$ 2.645.535,79	R\$ 2.645.538,79	R\$ 2.993.243,61	R\$ 3.002.022,97	0,29%
Contingência	R\$ -	R\$ -	R\$ -	R\$ -	R\$ 237.953,03	R\$ 237.953,03	0,00%
Adiantamentos a fornecedores	R\$ 2.810.973,47	R\$ 2.659.663,52	R\$ 2.593.152,11	R\$ 2.593.155,11	R\$ 2.702.906,90	R\$ 2.711.686,26	0,32%
Adiantamentos a empregados	R\$ 2.210,60	R\$ 3.612,79	R\$ -	R\$ -	R\$ -	R\$ -	-
Tributos a recuperar/compensar	R\$ 52.383,68	R\$ 52.383,68	R\$ 52.383,68	R\$ 52.383,68	R\$ 52.383,68	R\$ 52.383,68	0,00%
Adiantamentos a fornecedores	R\$ -	R\$ -	R\$ -	R\$ -	R\$ -	R\$ -	-
Adiantamentos a empregados	R\$ -	R\$ -	R\$ -	R\$ -	R\$ -	R\$ -	-
Tributos a recuperar/compensar	R\$ -	R\$ -	R\$ -	R\$ -	R\$ -	R\$ -	-
Estoque	R\$ 70.947,83	R\$ 111.217,34	R\$ 106.210,74	R\$ 194.139,90	R\$ 188.010,78	R\$ 188.010,78	0,00%
PENDÊNCIAS A REGULARIZAR	R\$ -	R\$ -	R\$ -	R\$ -	R\$ -	R\$ -	-
Ativo Não-Circulante	R\$ 5.458.272,89	R\$ 5.514.875,98	R\$ 5.795.410,17	R\$ 6.185.168,26	R\$ 6.207.021,04	R\$ 6.210.269,57	0,05%
Realizável a Longo Prazo	R\$ 1.738.355,57	R\$ 1.794.958,66	R\$ 2.075.492,85	R\$ 2.465.250,94	R\$ 2.487.103,72	R\$ 2.490.352,25	0,13%
Mútuos a receber	R\$ 655.895,33	R\$ 655.895,33	R\$ 655.895,33	R\$ 647.117,48	R\$ 647.117,48	R\$ 647.117,48	0,00%
Sócios, Adm. Pessoas Ligadas	R\$ -	R\$ -	R\$ -	R\$ 687.297,26	R\$ 694.299,26	R\$ 694.299,26	0,00%
Depósitos Judiciais	R\$ 1.217.145,01	R\$ 1.217.145,01	R\$ 1.217.145,01	R\$ 1.130.836,20	R\$ 1.145.686,98	R\$ 1.148.935,51	0,28%
Investimentos	R\$ -	R\$ -	R\$ -	R\$ -	R\$ -	R\$ -	-
Imobilizado	R\$ 3.701.795,32	R\$ 3.701.795,32	R\$ 3.701.795,32	R\$ 3.701.795,32	R\$ 3.701.795,32	R\$ 3.701.795,32	0,00%
Imoveis	R\$ 1.136.074,26	R\$ 1.136.074,26	R\$ 1.136.074,26	R\$ 1.136.074,26	R\$ 1.136.074,26	R\$ 1.136.074,26	0,00%
Móveis e Utensílios	R\$ 1.047.896,16	R\$ 1.047.896,16	R\$ 1.047.896,16	R\$ 1.047.896,16	R\$ 1.047.896,16	R\$ 1.047.896,16	0,00%
Maquinas, equipamentos e ferr	R\$ 3.131.691,33	R\$ 3.131.691,33	R\$ 3.131.691,33	R\$ 3.131.691,33	R\$ 3.131.691,33	R\$ 3.131.691,33	0,00%
Veiculos	R\$ 11.689,57	R\$ 11.689,57	R\$ 11.689,57	R\$ 11.689,57	R\$ 11.689,57	R\$ 11.689,57	0,00%
Instalações	R\$ 7.021,19	R\$ 7.021,19	R\$ 7.021,19	R\$ 7.021,19	R\$ 7.021,19	R\$ 7.021,19	0,00%
Computadores e Perifericos	R\$ 179.503,00	R\$ 179.503,00	R\$ 179.503,00	R\$ 179.503,00	R\$ 179.503,00	R\$ 179.503,00	0,00%
(-) Depreciações, Amort.	-R\$ 1.812.080,19	-R\$ 1.812.080,19	-R\$ 1.812.080,19	-R\$ 1.812.080,19	-R\$ 1.812.080,19	-R\$ 1.812.080,19	0,00%
Intangível	R\$ 18.122,00	R\$ 18.122,00	R\$ 18.122,00	R\$ 18.122,00	R\$ 18.122,00	R\$ 18.122,00	0,00%

Wol Perícia e Consultoria Contábil
wol.consultoriacontabil@gmail.com (62) 3941-0270 / (62) 98534-2961



Perícia e Consultoria Contábil

HOSPITAL RENAISSANCE LTDA								
	jan/25	fev/25	mar/25	abr/25	mai/25	jun/25	var. %	
Passivo	R\$ 17.745.112,45	R\$ 18.101.759,83	R\$ 18.015.615,14	R\$ 18.038.933,32	R\$ 18.303.710,92	R\$ 18.162.795,70	-0,77%	
Passivo Circulante	R\$ 31.317.468,62	R\$ 31.823.307,60	R\$ 32.169.640,20	R\$ 32.353.621,04	R\$ 32.906.506,95	R\$ 33.240.633,12	1,02%	
Fornecedores	R\$ 3.684.354,97	R\$ 3.914.049,37	R\$ 3.974.763,77	R\$ 4.293.357,08	R\$ 4.456.086,26	R\$ 4.459.671,32	0,08%	
Obrigações Tributárias	R\$ 6.000.994,32	R\$ 6.049.655,37	R\$ 6.075.567,83	R\$ 6.109.408,32	R\$ 6.135.796,40	R\$ 6.141.558,80	0,09%	
Impostos e Contribuições a recol	R\$ 5.937.201,22	R\$ 5.988.068,92	R\$ 6.013.981,38	R\$ 6.074.576,68	R\$ 6.100.964,76	R\$ 6.106.727,16	0,09%	
Parcelamentos Tributários	R\$ 63.793,10	R\$ 61.586,45	R\$ 61.586,45	R\$ 34.831,64	R\$ 34.831,64	R\$ 34.831,64	0,00%	
Obrigações Trabalhistas e Previden	R\$ 14.662.554,44	R\$ 14.780.404,05	R\$ 14.932.307,47	R\$ 15.141.027,44	R\$ 15.403.679,09	R\$ 15.627.340,80	1,45%	
Outras Obrigações	R\$ 2.078.737,89	R\$ 2.179.854,89	R\$ 2.287.588,89	R\$ 1.910.415,96	R\$ 2.011.532,96	R\$ 2.112.649,96	5,03%	
Empréstimos e Financiamentos	R\$ 4.890.827,00	R\$ 4.899.343,92	R\$ 4.899.412,24	R\$ 4.899.412,24	R\$ 4.899.412,24	R\$ 4.899.412,24	0,00%	
Passivo Não-Circulante	R\$ 9.214.377,10	R\$ 9.118.172,66	R\$ 9.093.172,66	R\$ 9.071.772,66	R\$ 9.071.772,66	R\$ 9.071.772,66	0,00%	
Passivo Exigível a Longo Prazo	R\$ 9.214.377,10	R\$ 9.118.172,66	R\$ 9.093.172,66	R\$ 9.071.772,66	R\$ 9.071.772,66	R\$ 9.071.772,66	0,00%	
Patrimônio Líquido	-R\$ 22.786.733,27	-R\$ 22.839.720,43	-R\$ 23.247.197,72	-R\$ 23.386.460,38	-R\$ 23.674.568,69	-R\$ 24.149.610,08	2,01%	
Capital Social	R\$ 2.200.000,00	R\$ 2.200.000,00	R\$ 2.200.000,00	R\$ 2.200.000,00	R\$ 2.200.000,00	R\$ 2.200.000,00	0,00%	
Capital Subscrito	R\$ 2.200.000,00	R\$ 2.200.000,00	R\$ 2.200.000,00	R\$ 2.200.000,00	R\$ 2.200.000,00	R\$ 2.200.000,00	0,00%	
Lucros ou Prejuízos Acumulados	-R\$ 24.986.733,27	-R\$ 25.039.720,43	-R\$ 25.447.197,72	-R\$ 25.586.460,38	-R\$ 25.874.568,69	-R\$ 26.349.610,08	1,84%	
(-) Prejuízos Acumulados	-R\$ 24.986.733,27	-R\$ 25.039.720,43	-R\$ 25.447.197,72	-R\$ 25.586.460,38	-R\$ 25.874.568,69	-R\$ 26.349.610,08	1,84%	
Ajustes de Exercícios Anteriores	R\$ -	R\$ -	R\$ -	R\$ -	R\$ -	R\$ -	-	
Contas de compensação passiva	R\$ -	R\$ -	R\$ -	R\$ -	R\$ -	R\$ -	-	

Demon. Resultado antes Impostos

A seguir serão apresentadas/tratadas as principais variações ocorridas no período, com apresentação de gráficos e notas explicativas de cada conta mensurada no balancete patrimonial.

Com base nos dados analisados, que, segundo informado, representam o período de abril a junho de 2025, observa-se um cenário de contrastes. Enquanto contas como Imobilizado, Empréstimos e Financiamentos e Passivo Não-Circulante mantiveram-se completamente estáveis, o Passivo Circulante apresentou um crescimento contínuo, impulsionado principalmente pelo aumento nas Obrigações Trabalhistas e Previdenciárias e em Outras Obrigações. O ponto mais relevante e crítico da análise, no entanto, é a situação do Patrimônio Líquido, que se deteriorou ainda mais, atingindo um saldo negativo de R\$ 24,1 milhões. Esse agravamento é um reflexo direto do aumento

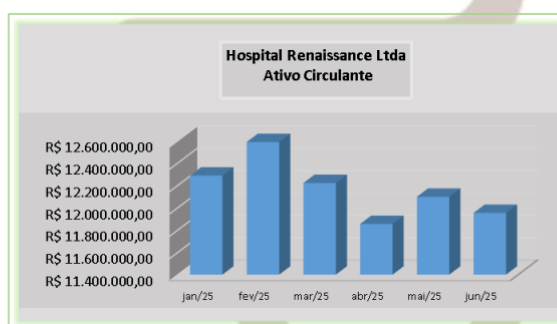
Wol Perícia e Consultoria Contábil
wol.consultoriacontabil@gmail.com (62) 3941-0270 / (62) 98534-2961



Perícia e Consultoria Contábil

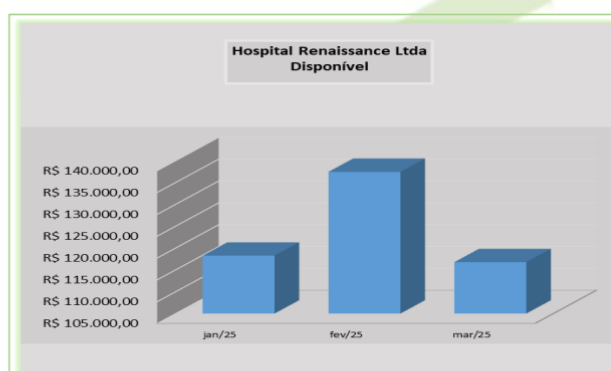
constante dos Prejuízos Acumulados, que chegaram a R\$ 26,3 milhões, evidenciando a contínua geração de perdas operacionais e um quadro de insolvência que se agrava.

3.1 - Ativo Circulante



A análise do Ativo Circulante revela uma leve retração de 1,19% (um virgula dezenove por cento), no período mais recente, caindo de R\$ 12,09 milhões para R\$ 11,95 milhões, após um período anterior de crescimento. Essa pequena diminuição na liquidez de curto prazo da empresa não é, isoladamente, um sinal de alerta, visto que o valor atual ainda é superior ao ponto de partida de R\$ 11,85 milhões. No entanto, a variação negativa serve como um ponto de atenção.

3.2 Disponível – (Ativo Circulante)

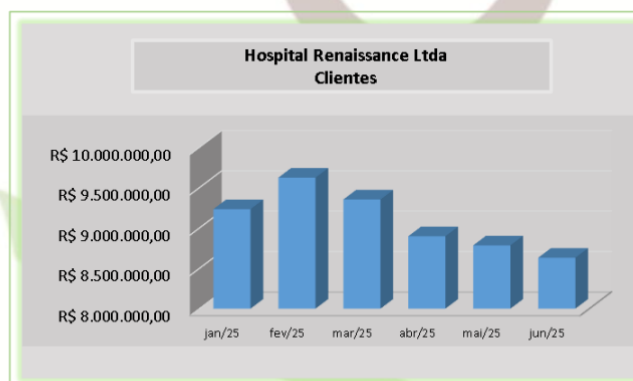


Wol Perícia e Consultoria Contábil
wol.consultoriacontabil@gmail.com (62) 3941-0270 / (62) 98534-2961



A análise da conta "Disponível" revela um cenário financeiro positivo e de grande estabilidade. Após um crescimento expressivo que elevou o saldo de R\$ 117,3 mil para R\$ 131,5 mil, fortalecendo a liquidez imediata da empresa, o valor se manteve praticamente inalterado no período seguinte, com uma variação insignificante de -R\$ 0,50 (0,00%). Essa manutenção do alto nível de caixa demonstra um excelente controle do fluxo de caixa e uma gestão financeira sólida, indicando que a empresa conseguiu equilibrar suas entradas e saídas de recursos sem consumir as reservas que acumulou.

Cientes - (Ativo Circulante)

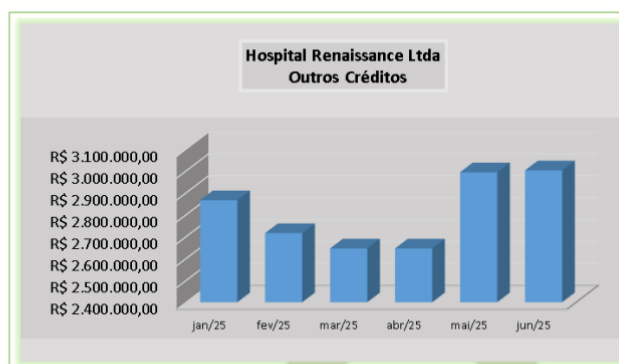


A análise da conta "Clientes" revela uma tendência de queda contínua e consistente, com o saldo diminuindo de R\$ 8,89 milhões para R\$ 8,63 milhões, e registrando uma redução de 1,74% (um vírgula setenta e quatro por cento), no período mais recente. Essa diminuição no contas a receber é, em geral, um indicador positivo, sugerindo uma melhora na gestão de cobranças e que a empresa está sendo mais eficiente em converter suas vendas em caixa, recebendo os pagamentos de seus clientes em um prazo menor.

Wol Perícia e Consultoria Contábil
wol.consultoriacontabil@gmail.com (62) 3941-0270 / (62) 98534-2961

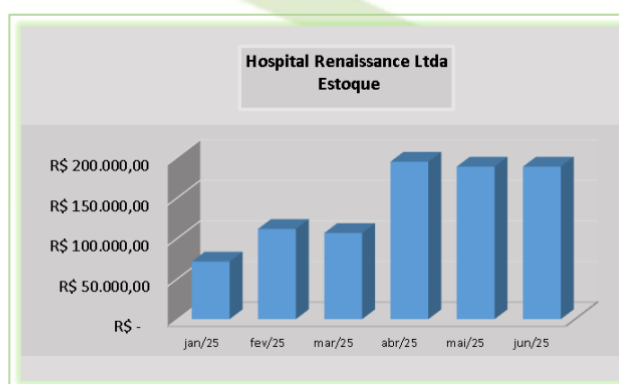


3.3 Outros Créditos - (Ativo Circulante)



Demonstrou um crescimento contínuo, saltando de R\$ 2,64 milhões para R\$ 2,99 milhões e, em seguida, avançando de forma mais moderada em 0,29% para atingir R\$ 3,00 milhões. Essa evolução indica um aumento nos direitos a receber da empresa que não estão ligados às suas vendas diretas, como créditos tributários ou adiantamentos. Embora o crescimento represente um aumento no ativo total, a natureza diversificada.

3.4 Estoque - (Ativo Circulante)



A análise da conta "Estoque" mostra uma redução inicial no volume de mercadorias, caindo de R\$ 194,1 mil para R\$ 188,0

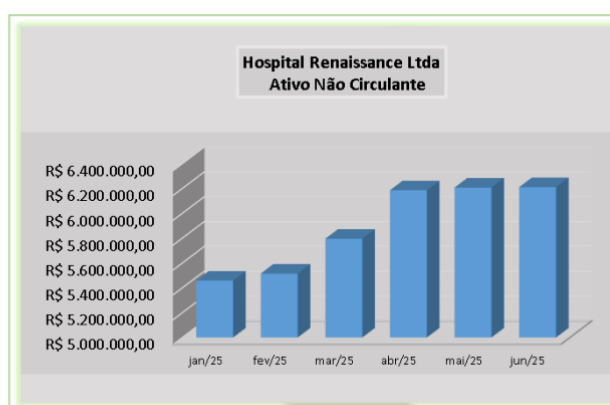
Wol Perícia e Consultoria Contábil
wol.consultoriacontabil@gmail.com (62) 3941-0270 / (62) 98534-2961



Perícia e Consultoria Contábil

mil, seguida por uma estabilidade completa no período mais recente, com variação de 0,00%. Essa manutenção exata do valor em estoque sugere uma gestão de inventário altamente controlada, onde as entradas e saídas foram perfeitamente equilibradas, ou uma possível estagnação na movimentação de produtos.

3.5 Não Circulante - (Ativo Não Circulante)



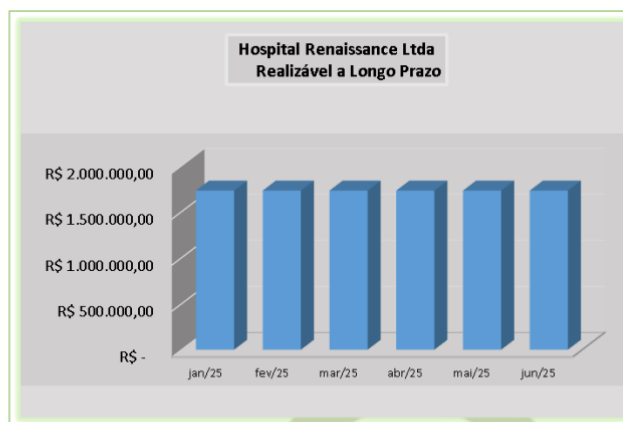
A análise do Ativo Não-Circulante demonstra um crescimento contínuo e modesto, com o valor subindo de R\$ 6,18 milhões para R\$ 6,21 milhões, culminando em uma leve alta de 0,05% no último período. Essa evolução sugere que a empresa realizou investimentos incrementais em seus ativos de longo prazo, como imóveis, máquinas ou equipamentos. A variação positiva, embora pequena, indica uma estratégia de manutenção e possível modernização de sua base operacional, sinalizando um foco na sustentabilidade e na capacidade produtiva futura, em vez de uma expansão agressiva.

3.7 Realizável a Longo Prazo – (Ativo não circulante)

Wol Perícia e Consultoria Contábil
wol.consultoriacontabil@gmail.com (62) 3941-0270 / (62) 98534-2961

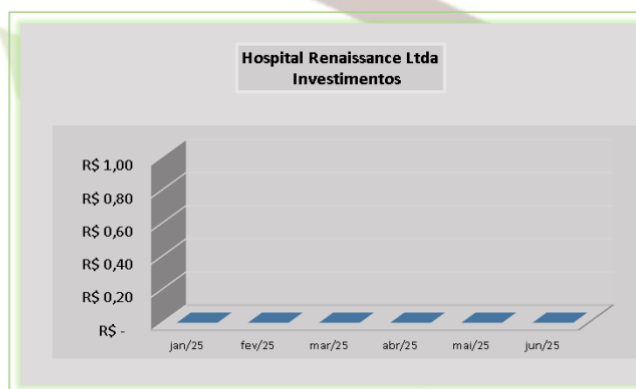


Perícia e Consultoria Contábil



A conta "Realizável a Longo Prazo" apresentou um crescimento constante e gradual, evoluindo de R\$ 2,46 milhões para R\$ 2,49 milhões, com uma leve alta de 0,13% (zero virgula treze por cento), no último período.

Investimentos – (ativo não circulante)



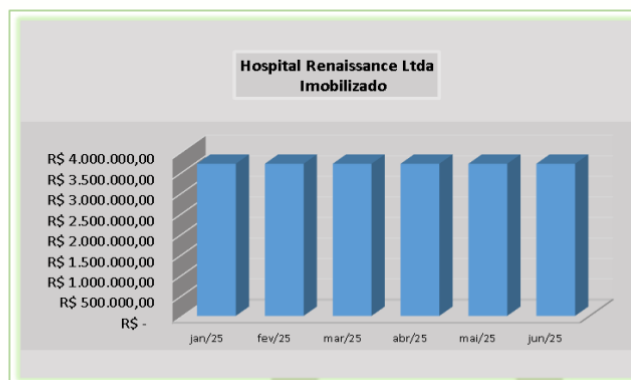
É o conjunto de bens e direitos que podem ser realizados apenas no próximo exercício contábil. Ou seja, são os ativos com prazo de realização acima de 360 dias (um ano). Sem movimentação.

Wol Perícia e Consultoria Contábil
wol.consultoriacontabil@gmail.com (62) 3941-0270 / (62) 98534-2961



Perícia e Consultoria Contábil

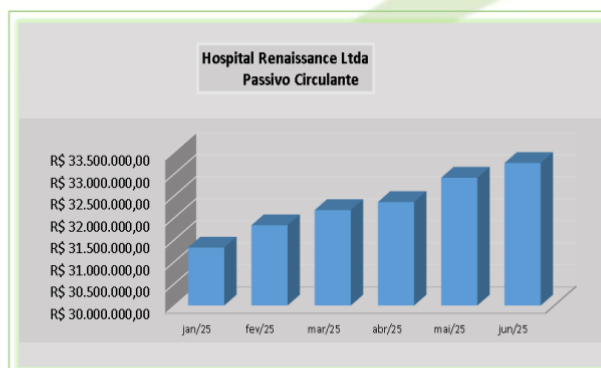
3.8 Imobilizado - (Ativo – Não Circulante – Realizável a Longo Prazo)



A conta "Imobilizado" demonstrou estabilidade absoluta, mantendo-se em R\$ 3.701.795,32 em todos os períodos analisados, com uma variação de 0,00%. Essa ausência total de mudança indica que a empresa não realizou novos investimentos em ativos físicos, como máquinas e equipamentos, nem se desfez de bens existentes durante o período. A estagnação sugere uma fase de manutenção da capacidade operacional atual, sem expansão ou desinvestimento em sua infraestrutura física.

Passivo.

3.9 Passivo Circulante

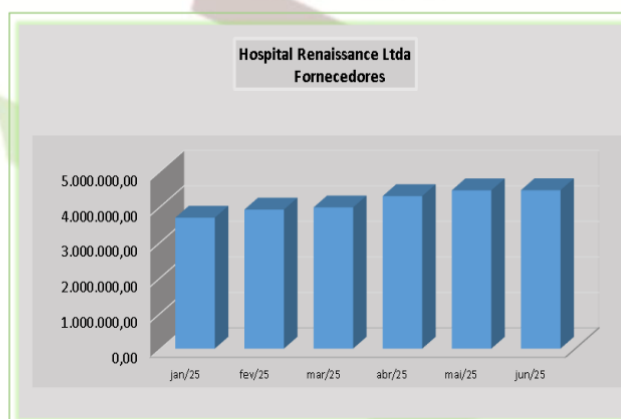


Wol Perícia e Consultoria Contábil
wol.consultoriacontabil@gmail.com (62) 3941-0270 / (62) 98534-2961



análise do Passivo Circulante revela um aumento contínuo e consistente das obrigações de curto prazo da empresa, com o saldo crescendo de R\$ 32,3 milhões para R\$ 33,2 milhões, e registrando uma alta de 1,02% (um virgula zero dois por cento), no período mais recente. Essa tendência indica que a empresa está assumindo mais dívidas e compromissos a serem pagos em até doze meses, como empréstimos, financiamentos ou obrigações com fornecedores. O crescimento constante das dívidas de curto prazo é um ponto de atenção que exige monitoramento, pois pode pressionar a liquidez e a capacidade de pagamento da companhia se não for acompanhado por um crescimento correspondente nos ativos circulantes.

3.10 Fornecedores – (Passivo Circulante)



A conta apresentou um crescimento que depois se estabilizou, subindo de R\$ 4,29 milhões para R\$ 4,45 milhões e, por fim, registrando uma variação mínima de 0,08% (zero virgula zero oito por centos), para alcançar R\$ 4,46 milhões. Essa tendência indica que, após um aumento inicial nas compras a prazo, a empresa atingiu um patamar de equilíbrio em suas obrigações com

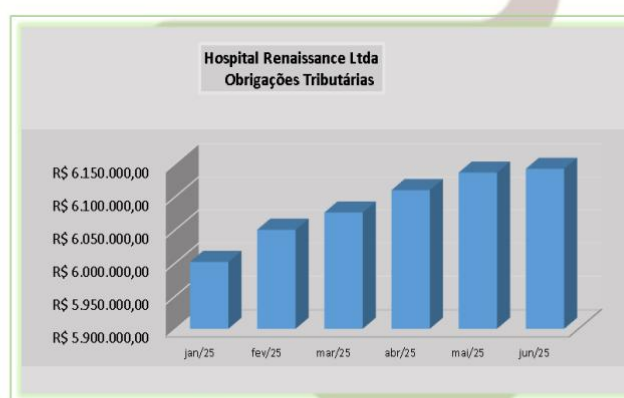
Wol Perícia e Consultoria Contábil
wol.consultoriacontabil@gmail.com (62) 3941-0270 / (62) 98534-2961



Perícia e Consultoria Contábil

fornecedores. A estabilidade no período mais recente sugere um ciclo de pagamentos e novas compras bem controlado, mantendo o nível de endividamento com seus parceiros comerciais sob controle.

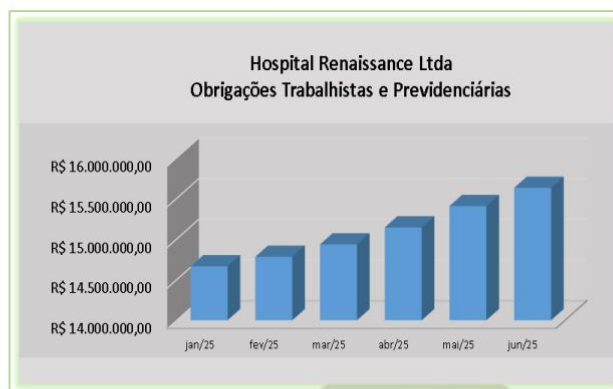
3.11 Obrigações Tributárias - (Passivo Circulante)



A conta "Obrigações Tributárias" registrou um crescimento lento e contínuo, com o saldo evoluindo de R\$ 6,11 milhões para R\$ 6,14 milhões, culminando em uma variação mínima de 0,09% (zero virgula zero nove por cento), no último período. Essa tendência de aumento gradual e controlado sugere uma gestão fiscal estável, onde a geração de novos débitos tributários acompanha o ritmo das operações da empresa, sem indicar acúmulo de dívidas ou problemas de pagamento. A estabilidade reflete uma administração tributária consistente e previsível.

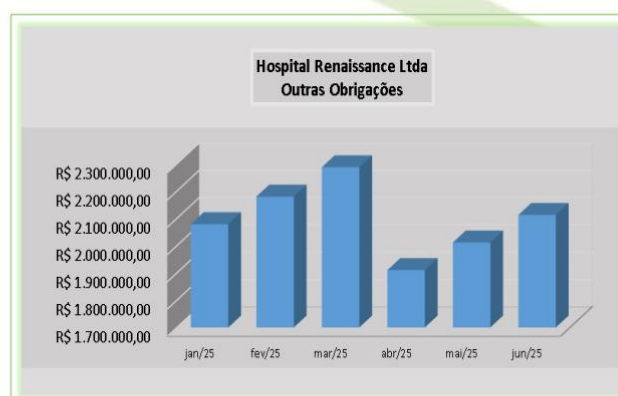
3.12 Obrigações Trabalhistas e Previdenciárias - (Passivo circulante)

Wol Perícia e Consultoria Contábil
wol.consultoriacontabil@gmail.com (62) 3941-0270 / (62) 98534-2961



A conta "Obrigações Trabalhistas e Previdenciárias" revela um crescimento contínuo e significativo, com o saldo aumentando de R\$ 15,1 milhões para R\$ 15,6 milhões, e registrando uma alta de 1,45% (um virgula quarenta e cinco por cento), no período mais recente. Essa elevação constante nas dívidas de curto prazo com pessoal e encargos sociais é um dos principais fatores para o aumento do Passivo Circulante. A tendência pode indicar um aumento no quadro de funcionários, reajustes salariais ou a constituição de provisões para férias e 13º salário, refletindo um crescimento contínuo nos compromissos de curto prazo da empresa.

3.14 Outras Obrigações – (Passivo – Circulante)

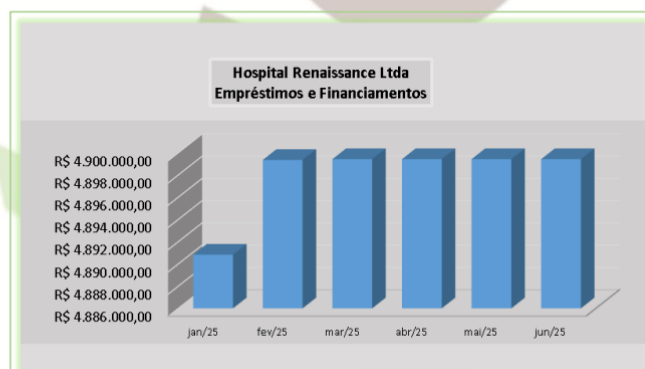


Wol Perícia e Consultoria Contábil
wol.consultoriacontabil@gmail.com (62) 3941-0270 / (62) 98534-2961



A conta "Outras Obrigações" demonstrou o crescimento mais expressivo entre as dívidas de curto prazo, saltando de R\$ 1,91 milhão para R\$ 2,11 milhões, com uma alta acentuada de 5,03% (cinco virgula zero tres por cento), no último período. Esse aumento significativo em diversas obrigações não especificadas foi um dos principais impulsionadores do crescimento do Passivo Circulante, indicando um acúmulo relevante de compromissos financeiros diversos que a empresa precisará quitar em breve e que merece atenção na análise de liquidez.

3.15 Empréstimos e Financiamentos - (Passivo – Circulante)



A conta demonstrou estabilidade absoluta, mantendo-se inalterada em R\$ 4.899.412,24 em todos os períodos, com uma variação de 0,00%. Essa estagnação completa indica que a empresa não contratou novas dívidas nem realizou a amortização do principal de seus empréstimos e financiamentos existentes durante o período analisado. A situação reflete uma política de endividamento passiva, sem nova captação de recursos ou quitação de débitos, mantendo o

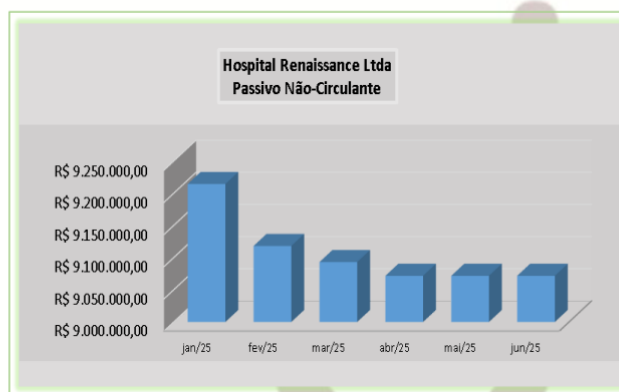
Wol Perícia e Consultoria Contábil
wol.consultoriacontabil@gmail.com (62) 3941-0270 / (62) 98534-2961



Perícia e Consultoria Contábil

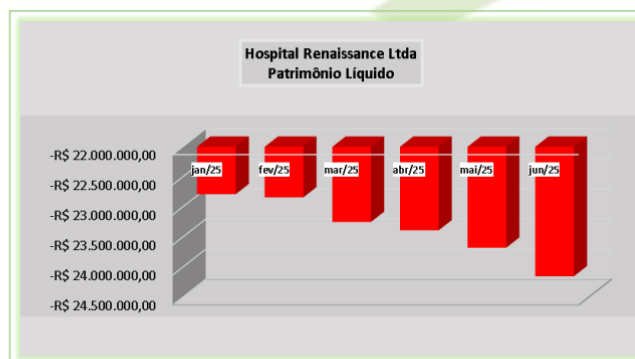
perfil de alavancagem da companhia totalmente constante nesse quesito.

3.16 Passivo Não Circulante



A análise do "Passivo Não-Circulante" revela estabilidade absoluta, com o saldo permanecendo fixo em R\$ 9.071.772,66 em todos os períodos. Essa imutabilidade indica que a empresa não contraiu novas obrigações de longo prazo, como empréstimos ou financiamentos, nem realizou amortizações de dívidas existentes nesse horizonte. A estagnação completa do passivo de longo prazo aponta para uma política financeira de manutenção, sem alterações na estrutura de capital de terceiros de longa duração.

Patrimônio Líquido



Wol Perícia e Consultoria Contábil
wol.consultoriacontabil@gmail.com (62) 3941-0270 / (62) 98534-2961



A análise do Patrimônio Líquido revela uma situação financeira crítica e em deterioração, com o saldo negativo (conhecido como "passivo a descoberto") aumentando de R\$ 23,3 milhões para R\$ 24,1 milhões, o que representa um agravamento de 2,01% (dois vírgula zero um por cento), no período mais recente. Essa tendência indica que a empresa continua a acumular prejuízos, que consomem ainda mais seu capital próprio. O crescimento do saldo negativo é um forte sinal de insolvência, mostrando que as obrigações totais da companhia superam seus ativos e que essa diferença está se ampliando, o que compromete severamente sua sustentabilidade a longo prazo.

3.18 Lucros ou Prejuízos Acumulados



A conta "Lucros ou Prejuízos Acumulados" demonstra a origem da fragilidade financeira da empresa, com o saldo de prejuízos acumulados crescendo continuamente de R\$ 23,3 milhões para R\$ 26,3 milhões, um aumento de 1,84% (um vírgula oitenta e quatro por cento), no último período. Essa expansão constante do prejuízo é o principal fator que leva ao Patrimônio Líquido negativo, indicando

Wol Perícia e Consultoria Contábil
wol.consultoriacontabil@gmail.com (62) 3941-0270 / (62) 98534-2961



que a empresa tem operado com perdas recorrentes. A tendência de agravar o prejuízo acumulado consome o capital da empresa e é o motor central por trás da sua crescente insolvência.

4 DRE – Demonstração do Resultado do Exercício. Abril 2025:

Empresa: HOSPITAL RENAISSANCE LTDA - EM RECUPERAÇÃO JUDICIAL		Folha: 0001
C.N.P.J.: 33.620.899/0001-02		Número Livro: 0001
Insc. Junta Comercial: 52280601051 Data: 31/01/1990		
Período: 01/04/2025 - 30/04/2025		
DEMONSTRAÇÃO DO RESULTADO DO EXERCÍCIO EM 30/04/2025		
Descrição	Saldo Atual	
RECEITA BRUTA	406.840,11	
RECEITA DE PRESTAÇÃO DE SERVIÇOS		
Serviço Prestado		406.840,11
(-) DEDUÇÕES DA RECEITA BRUTA	(37.835,11)	
(-) DEDUÇÕES SOBRE VENDAS E SERVIÇOS		
(-) ICS		(15.512,45)
(-) COFINS		(18.265,20)
(-) PIS		(4.057,46)
= RECEITA LÍQUIDA	371.005,00	
(-) CSP	0,00	
Bonificação		1.513,28
Compra de Material Hospitalar		(1.513,28)
(-) CUSTOS	(137.567,82)	
MÃO-DE-OBRA DIRETA		
Salários e Ordenados		(80.327,86)
Prêmios e Gratificações		(5.670,08)
13º Salário		(6.851,48)
Férias		(10.318,73)
INSS		(26.518,11)
PIS		(7.915,58)
= LUCRO BRUTO	433.423,18	
(-) DESPESAS OPERACIONAIS	(572.567,42)	
DESPESAS ADMINISTRATIVAS	(572.567,42)	
DESPESAS COM PESSOAL	(140.373,13)	
Salários e Ordenados		(7.127,21)
Prêmios e Gratificações		(12.896,94)
13º Salário		(16.822,45)
Férias		(46.499,93)
INSS		(14.573,94)
PIS		5.138,58
Vale Transporte		(101.117,90)
ALUGUÉIS E ARRENDAMENTOS	(230,00)	
Aluguel De Imóveis		(230,00)
IMPOSTOS, TAXAS E CONTRIBUIÇÕES	(176.330,17)	
Taxas Diversas		(61.750,55)
DESPESAS GERAIS	(118,43)	
Serviço Prestado Por Terceiros		(118,43)
Material Usado e Consumo		(118,43)
(-) RESULTADO FINANCEIRO	(118,43)	
DESPESAS FINANCEIRAS	(118,43)	
Juros E Correções Bancárias		(118,43)
= LUCRO OU PREJUÍZO OPERACIONAL	(139.262,66)	
= RESULTADO DO EXERCÍCIO ANTES DO IR E CSLL	(139.262,66)	

Empresa: HOSPITAL RENAISSANCE LTDA - EM RECUPERAÇÃO JUDICIAL		Folha: 0002
C.N.P.J.: 33.620.899/0001-02		Número Livro: 0001
Insc. Junta Comercial: 52280601051 Data: 31/01/1990		
Período: 01/04/2025 - 30/04/2025		
DEMONSTRAÇÃO DO RESULTADO DO EXERCÍCIO EM 30/04/2025		
Descrição	Saldo Atual	
= LUCRO OU PREJUÍZO LÍQUIDO DO EXERCÍCIO	(139.262,66)	
PREJUÍZO DO EXERCÍCIO	(139.262,66)	

ADRIAR GOMES DA COSTA JUNIOR
SÓCIO ADMINISTRADOR
CPF: 529.488.111-04

JOEL DORNELAS DA COSTA
COSTA-29205174-149
CPF: 292.051.741-49

Wol Perícia e Consultoria Contábil
wol.consultoriacontabil@gmail.com (62) 3941-0270 / (62) 98534-2961



Perícia e Consultoria Contábil

Maio 2025:

Empresa: HOSPITAL RENAISSANCE LTDA - EM RECUPERACAO JUDICIAL		Folha: 0001
C.N.P.J.: 33.620.899/0001-02		Número Item: 0001
Insc. Junta Comercial: 52200801051 Data: 31/01/1990		
Período: 01/05/2025 - 31/05/2025		
DEMONSTRAÇÃO DO RESULTADO DO EXERCÍCIO EM 31/05/2025		
Descrição	Saldo Atual	
RECEITA BRUTA	503.512,29	
RECEITA DE PRESTAÇÃO DE SERVIÇOS		
Serviço Prestador	503.512,29	
(-) DEDUÇÕES DA RECEITA BRUTA	(32.345,00)	
(-) IMPOSTOS SOBRE VENDAS E SERVIÇOS		
(-) ICS	(13.966,00)	
(-) COFINS	(15.105,37)	
(-) PIS	(3.273,63)	
= RECEITA LÍQUIDA	471.167,29	
(-) CUSTOS	(136.102,76)	
MÃO-DE-OBRA DIRETA		
Salários E Ordenados	(80.327,86)	
Prêmios De Contribuição	(3.670,00)	
LPI Salário	(16.831,43)	
Pensão	(9.221,67)	
INSS	(26.223,84)	
FGTS	(7.827,88)	
= LUCRO BRUTO	335.064,53	
(-) DESPESAS OPERACIONAIS	(638.725,56)	
DESPESAS ADMINISTRATIVAS	(638.725,56)	
DESPESAS COM PESSOAL		
Salários E Ordenados	(80.327,86)	
Prêmios De Contribuição	(7.127,21)	
LPI Salário	(12.805,33)	
Pensão	(16.992,02)	
INSS	(46.804,09)	
FGTS	(14.663,60)	
Vale Transporte	5.136,31	
ALUGUÉIS E ARRENDAMENTOS	(81.117,00)	
Aluguel De Imóvel		
IMPOSTOS, TAXAS E CONTRIBUIÇÕES		
Taxas Diversas	(55,08)	
Outros De Classe E Associação	(100,03)	
DESPESAS DIVERSAS		
Energia Elétrica	(2.404,53)	
Material De Escritório	(191,80)	
Serviço Prestador Por Terceiros	(218.633,80)	
Despesas Legais E Judiciais	(40.716,40)	
Material Util E Consumo	(15.859,25)	
Manutenção E Reparo	(5.490,00)	
Prova E Comissão	(600,47)	
(+/-) RESULTADO FINANCEIRO	(16.177,28)	
DESPESAS FINANCIARIAS		
Juros E Comissões Bancárias	(16.177,28)	
= LUCRO OU PREJUÍZO OPERACIONAL	(313.868,31)	
= RESULTADO DO EXERCÍCIO ANTES DO IR E CSLL	(313.868,31)	

Empresa: HOSPITAL RENAISSANCE LTDA - EM RECUPERACAO JUDICIAL		Folha: 0002
C.N.P.J.: 33.620.899/0001-02		Número Item: 0001
Insc. Junta Comercial: 52200801051 Data: 31/01/1990		
Período: 01/05/2025 - 31/05/2025		
DEMONSTRAÇÃO DO RESULTADO DO EXERCÍCIO EM 31/05/2025		
Descrição	Saldo Atual	
= LUCRO OU PREJUÍZO LÍQUIDO DO EXERCÍCIO	(313.868,31)	
PREJUÍZO DO EXERCÍCIO	(313.868,31)	
<p>JOEL DORNELAS DA COSTA COSTA:29206174 149</p> <p>JOEL DORNELAS DA COSTA CONTADOR CRC/GO No. 00016323 CPF: 292.051.741-49</p>		
<p>ADEMAR GOMES DA COSTA JUNIOR SOCIO ADMINISTRADOR CPF: 529.488.111-04</p>		

Wol Perícia e Consultoria Contábil
wol.consultoriaccountabil@gmail.com (62) 3941-0270 / (62) 98534-2961



Perícia e Consultoria Contábil

Maio 2025:

Empresa: HOSPITAL RENAISSANCE LTDA - EM RECUPERACAO JUDICIAL		Folha: 0001
C.N.P.J.: 33.620.899/0001-02		Número Itens: 0001
Insc. Junta Comercial: S2200801051 Data: 31/01/1990		
Período: 01/06/2025 - 30/06/2025		
DEMONSTRAÇÃO DO RESULTADO DO EXERCÍCIO EM 30/06/2025		
Descrição	Saldo Atual	
RECEITA BRUTA	78.501,09	
RECEITA DE PRESTAÇÃO DE SERVIÇOS	78.501,09	
Serviços Prestados	78.501,09	
C) DEDUÇÕES DA RECEITA BRUTA	(4.804,50)	
(-) IMPOSTOS SOBRE VENDAS E SERVIÇOS	(1.939,21)	
(-) IPI	(2.355,03)	
(-) COFINS	(510,26)	
(-) PIS	(10,05)	
= RECEITA LÍQUIDA	73.696,59	
C) CUSTOS	(137.357,69)	
MÃO-DE-OBRA COSTEA	(30.327,86)	
Salários E Ordenados	(5.670,08)	
Prêmios De Gratificação	(6.831,80)	
13º Salário	(10.152,38)	
Férias	(26.475,46)	
INSS	(7.902,38)	
PIS/PIS	(1.199,00)	
= LUCRO BRUTO	(63.661,10)	
C) DESPESAS OPERACIONAIS	(404.500,39)	
DESPESAS ADMINISTRATIVAS	(404.500,39)	
DESPESAS COM PESSOAL	(142.481,87)	
Salários E Ordenados	(7.127,21)	
Prêmios De Gratificação	(12.804,65)	
13º Salário	(17.093,07)	
Férias	(47.110,57)	
INSS	(14.765,32)	
PIS/PIS	5.229,01	
Valor Transporte	(101.117,00)	
ALUGUEIS E ARRENDAMENTOS	(17.931,37)	
Aluguel De Imóveis	(8.662,38)	
IMPOSTOS, TAXAS E CONTRIBUIÇÕES	(18.264,62)	
Taxas Diversas	(1.526,40)	
Despesas De Classe E Associações	(18.234,34)	
DESPESAS GERAIS	(5.800,00)	
Serviços Prestados Por Terceiros	(1.526,40)	
Material Usado E Consumo	(18.234,34)	
Manutenção E Reparo	(475.041,39)	
(+/-) RESULTADO FINANCEIRO	(6.880,00)	
DESPESAS FINANCEIRAS	(6.880,00)	
Juros E Comissões Bancárias	(6.880,00)	
= LUCRO OU PREJUÍZO OPERACIONAL	(475.041,39)	
= RESULTADO DO EXERCÍCIO ANTES DO IR E CSLL	(475.041,39)	

Empresa: HOSPITAL RENAISSANCE LTDA - EM RECUPERACAO JUDICIAL		Folha: 0002
C.N.P.J.: 33.620.899/0001-02		Número Itens: 0001
Insc. Junta Comercial: S2200801051 Data: 31/01/1990		
Período: 01/06/2025 - 30/06/2025		
DEMONSTRAÇÃO DO RESULTADO DO EXERCÍCIO EM 30/06/2025		
Descrição	Saldo Atual	
= LUCRO OU PREJUÍZO LÍQUIDO DO EXERCÍCIO	(475.041,39)	
PREJUÍZO DO EXERCÍCIO	(475.041,39)	
<p>JOEL DORNELAS DA COSTA COSTA/2025 174 149</p> <p>JOEL DORNELAS DA COSTA CONTADOR CRC/GO No. 60098323 CPF: 292.051.741-49</p>		
<p>ADEMAR GOMES DA COSTA JUNIOR SÓCIO ADMINISTRADOR CPF: 529.488.111-04</p>		

Wol Perícia e Consultoria Contábil
wol.consultoriaccountabil@gmail.com (62) 3941-0270 / (62) 98534-2961



Perícia e Consultoria Contábil

DEMONSTRAÇÕES DE RESULTADO - HOSPITAL RENAISSANCE							
CONTAS	jan/25	fev/25	mar/25	abr/25	mai/25	jun/25	Var. %
Venda de Mercadorias	783.609,67	1.066.378,18	434.702,59	608.840,11	503.512,29	78.501,09	-84,41%
Prestações de Serviços							
Devoluções de Compras (Comercialização e Serviços)							
RECEITA BRUTA	783.609,67	1.066.378,18	434.702,59	608.840,11	503.512,29	78.501,09	-84,41%
(-) Impostos	(49.949,24)	(65.875,30)	(27.840,06)	(37.835,11)	(32.345,00)	(4.804,50)	-85,15%
Estornos de débitos							
(-) Devoluções e Abatimentos							
(-) DEDUÇÕES RECEITA BRUTA	(49.949,24)	(65.875,30)	(27.840,06)	(37.835,11)	(32.345,00)	(4.804,50)	-85,15%
RECEITA LÍQUIDA	733.660,43	1.000.502,88	406.862,53	571.005,00	471.167,29	73.696,59	-84,36%
(-) CMV	(321.614,46)	(266.530,75)	(174.811,54)	(137.581,82)	(136.102,76)	(137.357,69)	0,92%
LUCRO BRUTO/PREJUÍZO	412.045,97	733.972,13	232.050,99	433.423,18	335.064,53	(63.661,10)	-119,00%
DESPESAS OPERACIONAIS	(870.294,85)	(785.124,57)	(635.728,27)	(572.567,42)	(638.755,56)	(404.500,29)	-36,67%
Despesas Administrativas	(870.294,85)	(785.124,57)	(635.728,27)	(572.567,42)	(638.755,56)	(404.500,29)	-36,67%
DESPESAS NÃO OPERACIONAIS	(5.371,89)	(1.834,72)	(3.800,01)	(118,42)	(10.177,28)	(6.880,00)	-32,40%
Receitas Financeiras	(5.371,89)	(1.834,72)	(3.800,01)	(118,42)	(10.177,28)	(6.880,00)	-32,40%
Despesas Financeiras							
RESULTADO ANTES DOS TRIBUTOS	(463.620,77)	(52.987,16)	(407.477,29)	(139.262,66)	(313.868,31)	(475.041,39)	51,35%
(-) Prov IRPJ e CSLL	-	-	-	-	-	-	-
Amostra Grátis							
Despesas Financeiras							
RESULTADO DO EXERCÍCIO ANTES DO IR E CSLL	(463.620,77)	(52.987,16)	(407.477,29)	(139.262,66)	(313.868,31)	(475.041,39)	51,35%
(-) PROVISÕES IR e CSLL	-	-	-	-	-	-	-
RESULTADO DO EXERCÍCIO	(463.620,77)	(52.987,16)	(407.477,29)	(139.262,66)	(313.868,31)	(475.041,39)	51,35%
PREJUÍZO LÍQUIDO DO EXERCÍCIO	(463.620,77)	(52.987,16)	(407.477,29)	(139.262,66)	(313.868,31)	(475.041,39)	51,35%

DRE referente ao período de abril a junho de 2025. Esta demonstração oferece uma síntese econômica completa das atividades operacionais e não operacionais da empresa, demonstrando claramente se há lucro ou prejuízo.

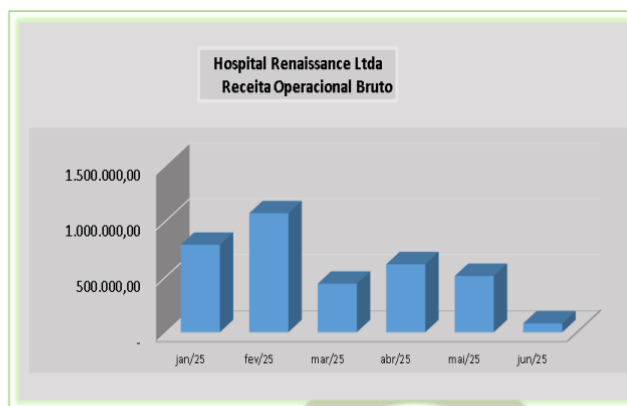
No comparativo entre fevereiro e março de 2025, o Hospital Renaissance apresentou uma acentuada deterioração nos resultados financeiros, com queda de 59,24% na receita bruta e 59,33% na receita líquida, decorrente principalmente da drástica redução nas prestações de serviços. Apesar de uma redução de 34,41% no custo das mercadorias vendidas e 19,03% nas despesas operacionais, esses cortes não foram suficientes para compensar a perda de receita, resultando em uma queda de 68,38% no lucro bruto e um aumento expressivo de 669,01% no prejuízo do exercício, que saltou de R\$ 52.987,16 em fevereiro para R\$ 407.477,29 em março. O aumento de 107,12% nas despesas não operacionais também agravou o resultado negativo, evidenciando a urgência de medidas para reverter a queda na receita e melhorar a eficiência operacional:

4.1 Receita Bruta Operacional

Wol Perícia e Consultoria Contábil
wol.consultoriacontabil@gmail.com (62) 3941-0270 / (62) 98534-2961

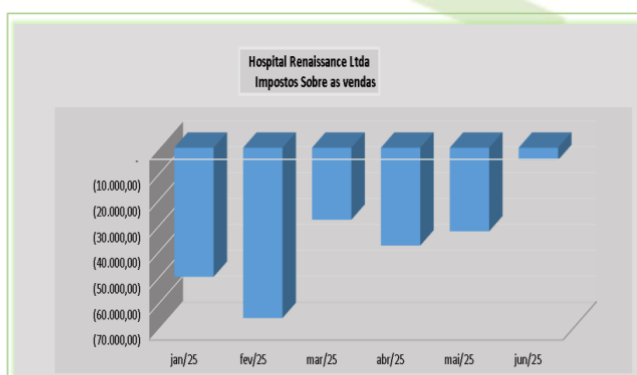


Perícia e Consultoria Contábil



A Receita Bruta da empresa sofreu uma queda drástica e alarmante, despencando de R\$ 608 mil para R\$ 503 mil e, em seguida, colapsando para apenas R\$ 78 mil, o que representa uma retração de 84,41% (oitenta e quatro virgula quarenta e um por cento), no último período. Essa redução severa no faturamento sinaliza uma interrupção quase total das atividades operacionais ou uma crise aguda nas vendas, comprometendo fundamentalmente a capacidade da empresa de gerar receita e sustentar suas operações, sendo este um indicador de altíssimo risco para a continuidade do negócio.

4.2 – (-) Impostos sobre as Vendas/serviços

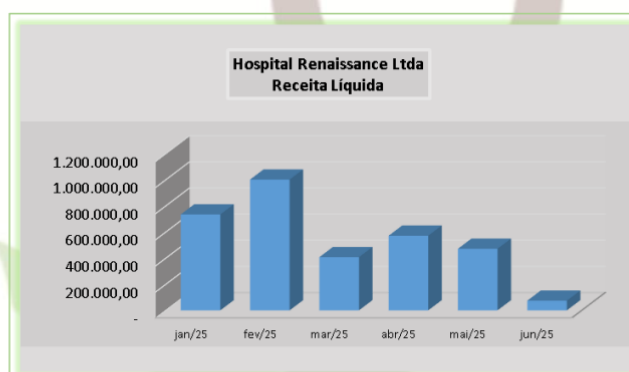


Wol Perícia e Consultoria Contábil
wol.consultoriacontabil@gmail.com (62) 3941-0270 / (62) 98534-2961



A conta de Impostos, que representa as deduções sobre a receita, acompanhou a queda drástica do faturamento, reduzindo-se de R\$ 37,8 mil para apenas R\$ 4,8 mil, uma retração de 85,15% (oitenta e cinco vírgula quinze por cento), no último período. Essa diminuição acentuada não é um sinal positivo, mas sim um reflexo direto e proporcional da severa crise. Como os impostos sobre o faturamento são calculados com base na receita gerada, a queda abrupta na arrecadação tributária apenas confirma a paralisação quase total da atividade comercial da empresa.

4.3 Receita Líquida



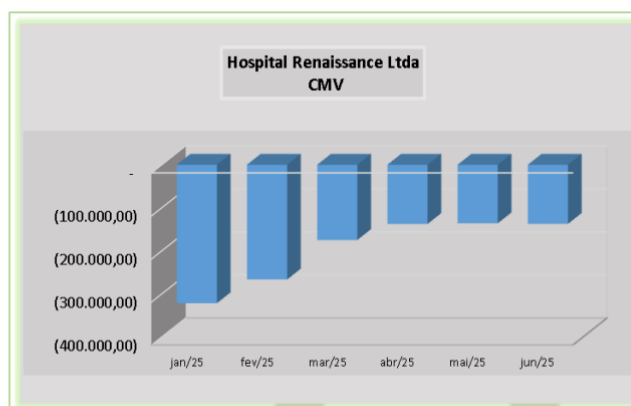
A Receita Líquida da empresa apresentou um colapso, despencando de R\$ 571 mil para apenas R\$ 73 mil, o que representa uma queda de 84,36% (oitenta e quatro vírgula trinta e seis por cento), no último período. Essa retração, que acompanha a queda da receita bruta, confirma a severa crise operacional e comercial enfrentada pela companhia. A drástica redução na receita após as deduções de impostos reforça o cenário de paralisação das atividades, comprometendo diretamente a capacidade da empresa de cobrir seus custos e gerar lucro, indicando um gravíssimo risco à sua sustentabilidade.

Wol Perícia e Consultoria Contábil
wol.consultoriacontabil@gmail.com (62) 3941-0270 / (62) 98534-2961



Perícia e Consultoria Contábil

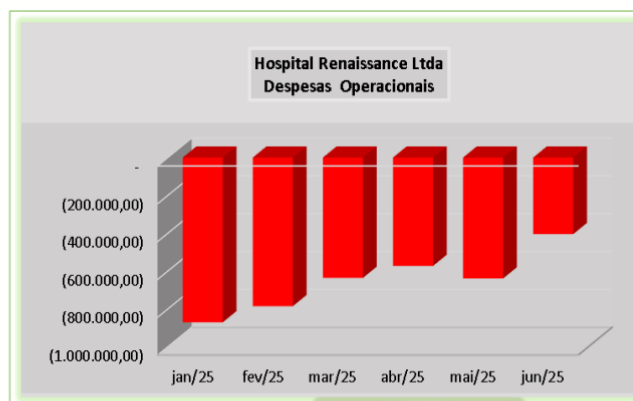
4.4 Custo Mercadorias Vendidas – CMV



A análise do Custo da Mercadoria Vendida (CMV) revela um ponto de grande preocupação: enquanto a receita despencou, os custos permaneceram praticamente estáveis, oscilando em torno de R\$ 137 mil e registrando um leve aumento de 0,92% (zero virgula noventa e dois por cento), no último período. Essa rigidez nos custos, mesmo com a queda brutal nas vendas, indica que a empresa não conseguiu ajustar suas despesas operacionais à nova realidade de faturamento. Manter um nível de custo elevado diante de uma receita quase inexistente pressiona drasticamente a margem de lucro e acelera a queima de caixa, evidenciando uma grave ineficiência na gestão de custos e um risco iminente de prejuízos operacionais ainda maiores.

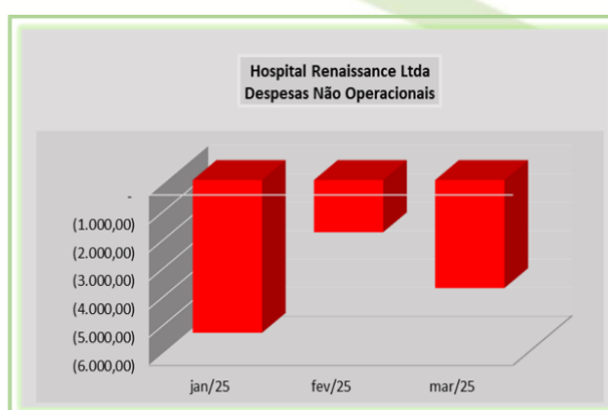
4.5 Despesas Operacionais

Wol Perícia e Consultoria Contábil
wol.consultoriacontabil@gmail.com (62) 3941-0270 / (62) 98534-2961



As Despesas Operacionais registraram uma redução de 36,67% no último período, caindo de R\$ 638 mil para R\$ 404 mil. Apesar de ser um corte significativo, essa diminuição foi muito inferior à queda de 84% (oitenta e quatro por cento), na receita líquida. Isso demonstra que, embora a empresa tenha conseguido enxugar parte de sua estrutura, seus gastos operacionais continuam em um patamar elevado e insustentável diante da drástica redução do faturamento. Esse descompasso entre a receita em colapso e as despesas ainda altas resulta em um prejuízo operacional significativo, agravando ainda mais a saúde financeira da companhia.

4.6 Despesas não operacionais

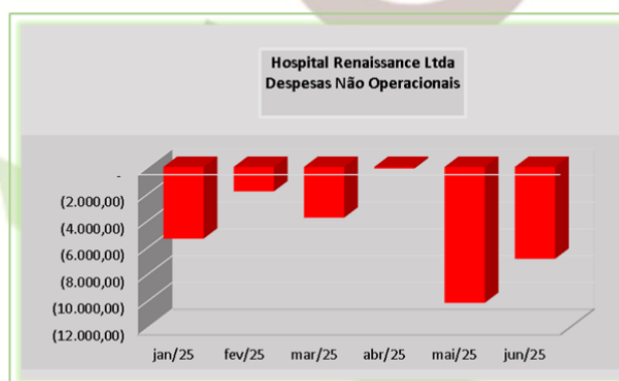


Wol Perícia e Consultoria Contábil
wol.consultoriacontabil@gmail.com (62) 3941-0270 / (62) 98534-2961



As Despesas Não Operacionais, embora de menor magnitude, apresentaram grande volatilidade, saltando de um valor quase insignificante para R\$ 10,1 mil e, em seguida, recuando 32,40% (trinta e dois virgula quarenta por cento), para R\$ 6,8 mil no último período. Apesar da redução recente, a existência desses gastos, que não estão ligados à atividade principal da empresa, representa uma pressão adicional sobre o resultado financeiro, consumindo recursos e somando-se ao prejuízo gerado pela operação principal em um momento de severa crise de faturamento.

4.7 Resultado do Exercício - Prejuízo líquido do exercício



O Resultado Antes dos Tributos evidencia a rápida e intensa deterioração da performance da empresa, com o prejuízo saltando de R\$ 139 mil para R\$ 475 mil, o que representa um agravamento de 51,35% (cinquenta e um virgula trinta e cinco por cento), no último período. Essa explosão no resultado negativo é a consequência direta do colapso da receita líquida, que não foi acompanhado por uma redução proporcional nos custos e despesas. O número demonstra, de forma inequívoca, que a operação da empresa se tornou financeiramente insustentável, gerando perdas

Wol Perícia e Consultoria Contábil
wol.consultoriacontabil@gmail.com (62) 3941-0270 / (62) 98534-2961



Perícia e Consultoria Contábil

cada vez maiores e sinalizando uma crise operacional profunda e acelerada.

5 Dos índices de endividamentos:

Empresa: HOSPITAL RENAISSANCE LTDA - EM RECUPERACAO JUDICIAL		Página: 0001	
Inscrição: 33.620.899/0001-02		Emissão: 15/08/2025	
Período: 01/04/2025 - 30/04/2025		Horas: 14:45:57	
COEFICIENTES DE ANÁLISES EM 30/04/2025			
Coefficiente	Fórmula	Valor	Resultado
Índice de Liquidez Geral	Ativo Circulante + Realizável Longo Prazo	11.853.765,06 + 2.465.250,94	0,35
	Passivo Circulante + Passivo Não-Circulante	32.353.621,04 + 9.071.772,66	
Índice de Liquidez Seca	Ativo Circulante - Estoque	11.853.765,06 - 194.139,50	0,36
	Passivo Circulante	32.353.621,04	
Índice de Solvência Geral	Ativo Total	18.038.933,32	0,44
	Passivo Circulante + Passivo Não-Circulante	32.353.621,04 + 9.071.772,66	
Índice de Endividamento Geral	Passivo Circulante + Passivo Não-Circulante	32.353.621,04 + 9.071.772,66	2,30
	Passivo Total	18.038.933,32	
Índice de Endividamento Corrente	Passivo Circulante	32.353.621,04	-1,38
	Patrimônio Líquido + Resultado de Exerc. Futuros	-23.386.460,38 + 0,00	
Grau de Endividamento	Passivo Circulante + Exigível a Longo Prazo	32.353.621,04 + 9.071.772,66	2,30
	Ativo Total	18.038.933,32	
Margem Líquida	Lucro/Prejuízo Líquido	-139.262,66	-0,24
	Receita Líquida de Vendas	571.055,00	
Rentabilidade do Ativo	Lucro/Prejuízo do Exercício	-139.262,66	-0,01
	Ativo Total	18.038.933,32	

A análise conjunta dos coeficientes acima apresentados demonstram, que a Situação Líquida da Entidade é positiva. Diante dos índices apresentados, podemos afirmar que a situação Econômica e Financeira relativa ao último Balanço possui o grau positivo de solvência com boa rentabilidade.

ADEMIR GOMES DA COSTA JUNIOR
SÓCIO ADMINISTRADOR
CPF: 529.488.111-04

JOEL DORNELAS DA COSTA
COSTA-29206174
149

JOEL DORNELAS DA COSTA
CONTADOR CRC/GO No. 00008323
CPF: 292.051.741-49

A análise consolidada dos indicadores financeiros revela um quadro de extrema vulnerabilidade e insolvência, que justifica plenamente a necessidade de um processo de recuperação judicial. A seguir, detalho cada ponto:

1. Análise de Liquidez (Capacidade de Pagamento a Curto Prazo)

Wol Perícia e Consultoria Contábil
wol.consultoriacontabil@gmail.com (62) 3941-0270 / (62) 98534-2961



- Índice de Liquidez Geral (0,35): Este resultado é alarmantemente baixo. Ele indica que, para cada R\$ 1,00 de dívida (de curto e longo prazo), a empresa possui apenas R\$ 0,35 em ativos de curto e longo prazo para cobrir. Isso demonstra uma incapacidade estrutural de honrar suas obrigações totais.

- Índice de Liquidez Seca (0,36): O cenário aqui é igualmente crítico. Excluindo os estoques (que podem não ser vendidos rapidamente), a empresa possui apenas R\$ 0,36 para cada R\$ 1,00 de dívida de curto prazo. Isso aponta para um risco iminente de inadimplência com fornecedores, funcionários e impostos.

Conclusão sobre Liquidez: A empresa não tem capacidade de pagar suas contas de curto prazo, enfrentando uma grave crise de caixa.

2. Análise de Endividamento e Solvência

- Índice de Solvência Geral (0,94): Este é um dos indicadores mais críticos. Um resultado menor que 1 significa que o total de ativos da empresa não é suficiente para cobrir o total de suas dívidas. Isso caracteriza uma situação de "Passivo a Descoberto" ou insolvência patrimonial, confirmando os dados de Patrimônio Líquido negativo que analisamos anteriormente.

- Índice de Endividamento Geral e Grau de Endividamento (ambos 2,30): Estes números são extremamente elevados e indicam que a empresa depende massivamente de capital de terceiros. Para cada R\$ 1,00 de capital próprio (que, na verdade, é negativo), a empresa possui

Wol Perícia e Consultoria Contábil
wol.consultoriacontabil@gmail.com (62) 3941-0270 / (62) 98534-2961



R\$ 2,30 em dívidas. Isso mostra uma estrutura de capital completamente desequilibrada e de altíssimo risco.

- Índice de Endividamento Corrente (-1,38): O resultado negativo é uma consequência direta do Patrimônio Líquido negativo e reforça a conclusão de insolvência.

Conclusão sobre Endividamento: A empresa está insolvente e superendividada, com uma dependência insustentável de recursos de terceiros.

3. Análise de Rentabilidade

- Margem Líquida (-0,24): Este indicador confirma o que vimos na análise da DRE. Para cada R\$ 1,00 que a empresa vende, ela tem um prejuízo de R\$ 0,24. A operação principal da companhia é deficitária e destrói valor a cada venda.

- Rentabilidade do Ativo (-0,01): Mostra que os ativos da empresa, em vez de gerarem retorno, estão gerando prejuízo. A operação não apenas é incapaz de remunerar o capital investido, como também o está corroendo.

Conclusão sobre Rentabilidade: A atividade principal da empresa é insustentável, gerando prejuízos contínuos que agravam ainda mais a situação de endividamento e insolvência.

A empresa encontra-se em estado de insolvência, com o total de suas dívidas superando seus ativos. A operação é cronicamente deficitária, como demonstrado pela rentabilidade negativa e pelo colapso da receita. Aliado a isso, a companhia possui baixíssima liquidez, com risco iminente de não honrar seus compromissos de curto prazo, e um nível de endividamento

Wol Perícia e Consultoria Contábil
wol.consultoriacontabil@gmail.com (62) 3941-0270 / (62) 98534-2961



Perícia e Consultoria Contábil

insustentável. Esse cenário de crise profunda e estrutural não apenas justifica, mas torna o processo de recuperação judicial uma medida essencial para qualquer tentativa de reverter a situação.

6 Ebitda Mensal:

Abril 2025:

Empresari	HOSPITAL RENAISSANCE LTDA - EM RECUPERACAO JUDICIAL	Folha	0001
C.N.D.B.	31.670.899/0001-07		
Período:	01/04/2025 a 30/04/2025		
LUCRO ANTES DOS JUROS, IMPOSTOS, DEPRECIAÇÃO E AMORTIZAÇÃO EM 30/04/2025			
Descrição	Saldo	Total	
RECEITA DE VENDAS			
RECEITA EM PRESTACÃO DE SERVIÇOS			
Serviços Prestados	608.840,11	608.840,11	
(-) DEDUÇÕES E IMPOSTOS			
(-) IMPOSTOS SOBRE VENDAS E SERVIÇOS			
(-) IPI	(18.612,40)		
(-) ICMS	(18.296,30)		
(-) PIS	(3.957,40)	27.866,10	
RECEITA LÍQUIDA		571.005,00	
(-) CUSTO PRODUTOS MERCADORIAS/SERVIÇOS VENDIDOS			
PRÓ-CRÉDITO LÍQUIDA			
Salários e Onerações	(80.327,86)		
Prêmios De Gratificações	(5.670,08)		
13º Salário	(8.811,48)		
Férias	(10.214,73)		
INSS	(26.518,11)		
FGTS	(7.515,56)		
Beneficiário	1.643,28		
Compra de Material Hospitalar	(1.511,28)	(117.581,82)	
(-) DESPESAS FIXAS			
Juros E Comissões Bancárias	(318,42)		
DESPESAS COM PESSOAL			
Salários E Onerações	(140.373,13)		
Prêmios E Gratificações	(7.217,21)		
13º Salário	(12.806,04)		
Férias	(16.972,41)		
INSS	(46.899,81)		
FGTS	(14.273,04)		
Salário Terceiros	5.190,68		
ALUGUEIS E ARRENDAMENTOS			
Alugueis De Imóveis	(101.217,00)		
IMPOSTOS, TAXAS E CONTRIBUIÇÕES			
Taxas Externas	(225,00)		
DESPESAS GERAIS			
Serviços Prestados Por Terceiros	(176.508,17)		
Material Usado E Consumo	(61.250,50)	(272.686,84)	
RENTAL LÍQUIDA		(119.767,66)	

JOEL
DORNELAS DA
COSTA/29220174-1
149

WOL PERÍCIA E CONSULTORIA CONTÁBIL
C/CONTADOR CIRC/00 Nº. 01-000323
CPF: 292.051.741-49

Mai 2025:

Wol Perícia e Consultoria Contábil
wol.consultoriacontabil@gmail.com (62) 3941-0270 / (62) 98534-2961



O demonstrativo do período de 01/06/2025 a 30/06/2025 para o Hospital Renaissance Ltda. detalha a composição do prejuízo operacional de R\$ 475.041,39 (EBITDA negativo). A análise revela uma profunda crise operacional, onde a estrutura de custos e despesas é massivamente superior à receita gerada.

1. Receita e Custos Diretos

- Receita Bruta (R\$ 78.501,09): A empresa gerou apenas R\$ 78,5 mil em receita com a prestação de serviços no mês.
- Receita Líquida (R\$ 73.696,59): Após a dedução de R\$ 4.804,50 em impostos (ISS, COFINS, PIS), a receita líquida disponível para cobrir os custos e despesas foi de apenas R\$ 73,7 mil.
- Custo dos Serviços Vendidos (R\$ 137.357,69): O custo direto para prestar os serviços, composto exclusivamente por mão de obra (salários, encargos), foi de R\$ 137,3 mil.

Análise Imediata: Apenas o custo direto da operação (mão de obra) já é quase o dobro (186%) da receita líquida gerada. Isso significa que, antes mesmo de considerar as despesas fixas como aluguel e administração, a operação já era deficitária em -R\$ 63.661,10.

2. Despesas Fixas e Operacionais

- Despesas com Pessoal (R\$ 236.423,69): Além da mão de obra direta, a empresa teve um gasto adicional de R\$ 236,4 mil com a folha de pagamento administrativa.

Wol Perícia e Consultoria Contábil
wol.consultoriacontabil@gmail.com (62) 3941-0270 / (62) 98534-2961



Somando os dois, o custo total com pessoal no mês foi de R\$ 373.781,38.

- Aluguel (R\$ 101.117,00): Um custo fixo extremamente elevado, que sozinho consome mais do que toda a receita líquida do mês.
- Outras Despesas (R\$ 64.119,23): Incluem juros, taxas, serviços de terceiros e manutenção, somando mais uma camada de gastos significativos.

Análise Consolidada: As despesas fixas totais somaram R\$ 411.380,29.

Conclusão Final: A Origem do Prejuízo

O prejuízo operacional (EBITDA) de -R\$ 475.041,39 é o resultado matemático da seguinte situação:

1. Receita Insuficiente: A receita líquida de R\$ 73.696,59 é incapaz de suportar a estrutura da empresa.
2. Estrutura de Custos Incompatível: A empresa gastou R\$ 548.737,98 (R\$ 137.357,69 de custos diretos + R\$ 411.380,29 de despesas fixas) para gerar essa receita.

Em resumo, para cada R\$ 1,00 que o hospital faturou em junho, ele teve um custo operacional de R\$ 7,44. A folha de pagamento total (R\$ 373,7 mil) e o aluguel (R\$ 101,1 mil) são os principais vilões, representando sozinhos 86% (oitenta e seis por cento) de todas as saídas operacionais.

7 Demonstrativos das contas de resultados do período de abril a junho de 2025.

Wol Perícia e Consultoria Contábil
wol.consultoriacontabil@gmail.com (62) 3941-0270 / (62) 98534-2961



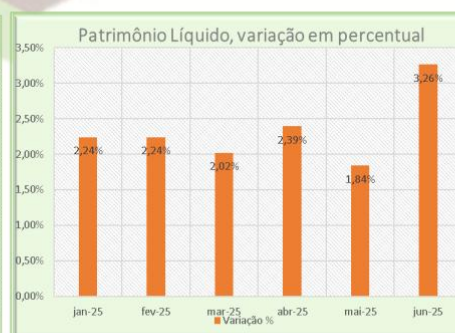
Perícia e Consultoria Contábil

CONTAS DE RESULTADO						
CONTAS	jan-25	fev-25	mar-25	abr-25	mai-25	jun-25
RECEITAS LIQUIDAS	733.660	1.000.503	406.863	571.005	471.167	73.697
CUSTOS	-321.614	-266.531	-174.812	-137.582	-136.103	-137.358
DESPESAS	-875.667	-786.959	-639.528	-572.686	-648.933	-411.380
(-) PROVISÕES IRE CSLL	0	0	0	0	0	0
LUCRO/PREJUÍZO LÍQUIDO DO EXERCÍCIO	-463.620,77	-52.987,16	-407.477,29	-139.262,66	-313.868,31	-475.041,39



8 Patrimônio Líquido.

PATRIMÔNIO LÍQUIDO ACUMULADO						
Mês	jan-25	fev-25	mar-25	abr-25	mai-25	jun-25
Valor	-R\$ 22.786.733	-R\$ 22.839.720	-R\$ 23.247.198	-R\$ 23.386.460	-R\$ 23.674.569	-R\$ 24.149.610
Varição %	2,24%	2,24%	2,02%	2,39%	1,84%	3,26%



10. Conclusão do Relatório

Wol Perícia e Consultoria Contábil
wol.consultoriacontabil@gmail.com (62) 3941-0270 / (62) 98534-2961



A análise detalhada dos demonstrativos financeiros e indicadores de desempenho **confirma e justifica a extrema necessidade do processo de Recuperação Judicial** no qual o Hospital Renaissance já está inserido. Os dados demonstram a profundidade da crise que levou a empresa a buscar essa proteção legal e evidenciam os imensos desafios a serem superados para que a recuperação seja bem-sucedida.

1. Insolvência Patrimonial Comprovada: Com um Patrimônio Líquido negativo superior a R\$ 24 milhões, a empresa já tinha seu passivo maior que seus ativos, um quadro clássico de insolvência que torna a recuperação judicial a única alternativa à falência.

2. Déficit Operacional Crônico e Contínuo: A análise do resultado de junho de 2025 é particularmente alarmante, pois revela que, mesmo sob o regime da recuperação judicial, a operação continua insustentável. O prejuízo operacional (EBITDA) de R\$ 475 mil em um único mês mostra que a empresa segue "queimando caixa" em um ritmo acelerado. A receita gerada é drasticamente insuficiente para cobrir uma estrutura de custos rígida e elevada, especialmente com folha de pagamento e aluguéis.

3. Desafios Monumentais para o Plano de Recuperação: Os números deixam claro que o sucesso do plano de recuperação judicial dependerá de uma reestruturação operacional radical e imediata, e não apenas da renegociação do passivo. Em síntese, os relatórios financeiros não apenas explicam por que o hospital entrou em recuperação judicial, mas também servem como um **severo alerta sobre a**

Wol Perícia e Consultoria Contábil
wol.consultoriacontabil@gmail.com (62) 3941-0270 / (62) 98534-2961



viabilidade de seu plano de recuperação. A sobrevivência da empresa está condicionada a uma transformação profunda e urgente do seu modelo de negócio para reverter as perdas operacionais, uma tarefa que se mostra extremamente desafiadora diante do cenário apresentado.

É o relatório, que submetemos à apreciação e acolhimento dessa Administração Judicial.

Wol Consultoria e Serviços Contábeis Eireli
Wanderley de Oliveira Leite
CRC/GO 012506

Wol Perícia e Consultoria Contábil
wol.consultoriacontabil@gmail.com (62) 3941-0270 / (62) 98534-2961

8. Convém registrar ainda, que embora às solicitações requestadas pela Administração Judicial, as devedoras quedaram-se inertes em fornecer os dados e indicadores quantitativos das atividades exercidas. Esses indicadores além de ampliar os entendimentos das atividades das devedoras, contribuem para melhor identificação de indicadores de desempenho e demonstrar o atual momento e performance empresarial, no caso, peculiares às atividades hospitalares das devedoras.

9. Dessa forma, pela ausência das informações, restou prejudicada a análise dos indicadores.

10. Os balanços, balancetes e DRE mensais que seguem abaixo, enviados pelas devedoras, apresentaram como resultado nos meses de abril a maio de 2025 o prejuízo foi no montante de R\$ 928 mil:

Empresa: **HOSPITAL RENAISSANCE LTDA - EM RECUPERACAO JUDICIAL**
C.N.P.J.: 33.620.899/0001-02
Período: 01/04/2025 - 30/04/2025

Página: 0001
Número livro: 0001
Emissão: 15/08/2025
Hora: 14:42:34

BALANCETE

Código	Classificação	Descrição da conta	Saldo Anterior	Débito	Crédito	Saldo Atual
1	1	ATIVO	17.994.218,14	1.833.508,96	1.788.793,78	18.038.933,32
2	1.1	ATIVO CIRCULANTE	12.220.207,97	1.350.849,30	1.717.292,21	11.853.765,06
3	1.1.1	DISPONÍVEL	116.767,02	643.557,42	642.993,97	117.330,47
4	1.1.1.01	CAIXA	79,84	698,35	690,89	87,30
5	1.1.1.01.00001	Caixa Geral	79,84	698,35	690,89	87,30
7	1.1.1.02	BANCOS CONTA MOVIMENTO	68.362,06	642.168,18	642.114,98	68.415,26
8	1.1.1.02.00001	Banco Santander - AG: 3444 - C/C: 13000564-0	68.358,98	0,00	0,00	68.358,98
9	1.1.1.02.00002	Caixa Econômica Federal - AG: 1842 - C/C: 1341-8	0,00	372.201,99	372.201,99	0,00
1240	1.1.1.02.00004	Banco Itaú - AG: 1426 - C/C: 02494-7	1,57	198.233,24	198.180,04	54,77
3141	1.1.1.02.00010	Banco Sicoob - COOP.: 5024-5 CTA.: 25459-2	1,51	0,00	0,00	1,51
4466	1.1.1.02.00011	Banco Prime	0,00	71.732,95	71.732,95	0,00
10	1.1.1.03	APLICAÇÕES FINANCEIRAS LIQUIDEZ IMEDIATA	48.325,12	690,89	188,10	48.827,91
2913	1.1.1.03.00005	Aplicação Contamax	48.325,12	690,89	188,10	48.827,91
12	1.1.2	CLIENTES	9.351.691,42	594.531,27	1.049.466,79	8.896.755,90
13	1.1.2.01	DUPLICATAS A RECEBER	9.351.691,42	594.531,27	1.049.466,79	8.896.755,90
1459	1.1.2.01.00087	AFEGO - ASSOC. DOS FUNC. DO FISCO DO ESTADO DE GO	120.110,91	0,00	0,00	120.110,91
4386	1.1.2.01.01193	ASSOCIACAO APARECIDENSE DE EDUCACAO	7.500,00	0,00	0,00	7.500,00
2930	1.1.2.01.00870	BARBARA INACIO PIRES	3.247,49	0,00	0,00	3.247,49
1460	1.1.2.01.00088	CAIXA DE ASSISTENCIA DOS FUNCIONARIOS DO BANCO DO	242.844,81	25.446,13	0,00	268.290,94
4237	1.1.2.01.01182	CAMILA AMORIM ATAIDE DE SOUSA BARBOSA	6.240,00	0,00	0,00	6.240,00
1000	1.1.2.01.00001	CLIENTES PARTICULARES	2.618.010,91	36.970,00	482.434,80	2.172.546,11
1466	1.1.2.01.00094	FMS - FUNDO MUN DE SAUDE DE SENADOR CANEDO	33.744,38	0,00	0,00	33.744,38
1464	1.1.2.01.00092	FUNDACAO SAUDE ITAU	6.109,47	0,00	0,00	6.109,47
4440	1.1.2.01.01199	FUNDO MUNICIPAL DE SAUDE	4.985,00	0,00	0,00	4.985,00
1442	1.1.2.01.00079	FUSEX - UNIAO BASE ADMINISTRATIVA DA BRIGADA DE OPERACOE	7.087,99	0,00	0,00	7.087,99
1449	1.1.2.01.00086	GEAP-FUNDACAO DE SEGURIDADE SOCIAL	10.199,16	0,00	0,00	10.199,16
1638	1.1.2.01.00114	GRUPAMENTO DE APOIO DE ANAPOLIS	39.340,90	0,00	0,00	39.340,90
1445	1.1.2.01.00082	IMAS - INSTITUTO DE ASSISTENCIA E SAUDE SOCIAL DOS SERVIDORES MUNICIPAIS DE GOIANIA	1.808.879,89	0,00	0,00	1.808.879,89
4385	1.1.2.01.01192	LEANDRO SILVESTRE MAGALHAES CRUZ	800,00	0,00	0,00	800,00
3427	1.1.2.01.01135	MAIS SAUDE PLANO DE SAUDE LTDA	2.023.061,05	66.869,01	0,00	2.089.930,06
4318	1.1.2.01.01188	MED SHOP BRASIL DISTRIBUIDORA	2.143,50	0,00	0,00	2.143,50
4109	1.1.2.01.01173	MUNICIPIO DE ANAPOLIS	109.000,00	0,00	0,00	109.000,00
3768	1.1.2.01.01155	NUTRA NUTRICAO AVANCADA LTDA	34.259,06	0,00	0,00	34.259,06
1448	1.1.2.01.00085	POSTAL SAUDE - CAIXA DE ASSIT E SAUDE DOS EMPREGADOS DOS CORREIOS	117.427,78	0,00	0,00	117.427,78
4384	1.1.2.01.01191	RAYANDERSÖNN NASCIMENTO SABINO	2.224,00	0,00	0,00	2.224,00
4015	1.1.2.01.01169	SERVICO SOCIAL AUTONOMO DE ASSISTENCIA A SAUDE DOS	9.156,47	372.201,99	372.201,99	9.156,47
1473	1.1.2.01.00101	UNIMED GOIANIA COOPERATIVA DE TRABALHO MEDICO	2.103.148,54	93.044,14	194.830,00	2.001.362,68
1440	1.1.2.01.00077	VIVACOM PLANOS DE SAUDE	42.170,11	0,00	0,00	42.170,11
18	1.1.3	OUTROS CRÉDITOS	2.645.538,79	24.831,45	24.831,45	2.645.538,79
23	1.1.3.05	ADIANTAMENTOS A FORNECEDORES	2.593.155,11	0,00	0,00	2.593.155,11
4154	1.1.3.05.00383	55 ATENIUS CONSULTORIA ORGANIZACIONAL	9.374,65	0,00	0,00	9.374,65
4123	1.1.3.05.00369	ABADIA JULIA DE OLIVEIRA	7.000,00	0,00	0,00	7.000,00
1002	1.1.3.05.00001	ADIANTAMENTO A FORNECEDORES	1.119.465,19	0,00	0,00	1.119.465,19
4251	1.1.3.05.00423	ADRIANA PIRES DE MOURA CASER	10.000,00	0,00	0,00	10.000,00
4167	1.1.3.05.00384	ADRIANO DOS SANTOS CASER	5.000,00	0,00	0,00	5.000,00
3431	1.1.3.05.00203	AGILLE COMERCIO DE MEDICAMENTOS LTDA ME	960,40	0,00	0,00	960,40
3872	1.1.3.05.00328	AGUA VIDA PURIFICADORES DE AGUA EIRELI	809,91	0,00	0,00	809,91
3697	1.1.3.05.00281	AIAHYKE LIMA BARBOSA	300,00	0,00	0,00	300,00
3916	1.1.3.05.00336	AILTON JOSE DE DEUS	6.259,97	0,00	0,00	6.259,97
2587	1.1.3.05.00045	AILTON MEDEIROS DANTAS	16.471,40	0,00	0,00	16.471,40
3090	1.1.3.05.00158	AK SERVICE	2.200,00	0,00	0,00	2.200,00
4284	1.1.3.05.00439	ALESSANDRO PEREIRA BARBOSA	600,00	0,00	0,00	600,00
4011	1.1.3.05.00358	ALTH TECH	1.400,00	0,00	0,00	1.400,00
4449	1.1.3.05.00498	ALVARO GUIMARAES VIEIRA	4.000,00	0,00	0,00	4.000,00
2660	1.1.3.05.00057	AMEDICA PROD. DESCARTAVEIS	29.989,50	0,00	0,00	29.989,50
4303	1.1.3.05.00442	AMORIM E LIMA HIGIENE E LIMPEZA	4.333,20	0,00	0,00	4.333,20
3592	1.1.3.05.00247	ANBIOTON IMPORTADORA	2.539,33	0,00	0,00	2.539,33
4325	1.1.3.05.00450	ANDREIA DE ALMEIDA LEMES BRITO	15.242,92	0,00	0,00	15.242,92
3140	1.1.3.05.00179	ANICEZAR COSTA FREIRE	36.684,00	0,00	0,00	36.684,00
3313	1.1.3.05.00189	ARQUIVO TOTAL ARMAZENAMENTO	4.565,20	0,00	0,00	4.565,20
2559	1.1.3.05.00020	AS3 HOSPITALAR	1.245,20	0,00	0,00	1.245,20
3475	1.1.3.05.00218	ASTRA FARMA	2.468,00	0,00	0,00	2.468,00
3716	1.1.3.05.00288	ATACADAO APARECIDA PRODUTOS DIVERSOS EIRELI	1.015,40	0,00	0,00	1.015,40
4272	1.1.3.05.00431	AUDITORES E E S S CONSULTOR	2.435,44	0,00	0,00	2.435,44
4402	1.1.3.05.00482	AURACELIA ROCHA RODRIGUES	10.883,33	0,00	0,00	10.883,33
3138	1.1.3.05.00177	B2W COMPANHIA DIGITAL	7.506,51	0,00	0,00	7.506,51
3157	1.1.3.05.00183	BD DISTRIBUIDORA	209,05	0,00	0,00	209,05
3134	1.1.3.05.00174	BELTA FARMACIA DE MANIPULACAO	6.121,81	0,00	0,00	6.121,81

Sistema licenciado para J. DORNELAS CONSULTORIA CONTABIL S/S LTDA - ME

Empresa: **HOSPITAL RENAISSANCE LTDA - EM RECUPERACAO JUDICIAL**
C.N.P.J.: 33.620.899/0001-02
Período: 01/04/2025 - 30/04/2025

Página: 0002
Número livro: 0001
Emissão: 15/08/2025
Hora: 14:42:34

BALANCETE

Código	Classificação	Descrição da conta	Saldo Anterior	Débito	Crédito	Saldo Atual
3893	1.1.3.05.00332	BIO MEDICAMENTOS LTDA	7.877,18	0,00	0,00	7.877,18
3027	1.1.3.05.00128	BIOSHOP PRODUTOS HOSPITALARES	1.579,50	0,00	0,00	1.579,50
4216	1.1.3.05.00409	BRUNO F DE ANDRADE	3.558,12	0,00	0,00	3.558,12
3530	1.1.3.05.00235	CARLOS HENRIQUE REZENDE	12.127,65	0,00	0,00	12.127,65
4417	1.1.3.05.00491	CAROLINA PINHEIRO FARIA	1.200,00	0,00	0,00	1.200,00
4301	1.1.3.05.00441	CLIMATIZE REFRIGERAÇÃO	1.575,00	0,00	0,00	1.575,00
3078	1.1.3.05.00146	CLORELLA FARMACIA DE MANIPULAÇÃO	2.190,00	0,00	0,00	2.190,00
3613	1.1.3.05.00251	COFFE	2.040,00	0,00	0,00	2.040,00
2902	1.1.3.05.00002	COMERCIAL SANTOS SECOS E MOLHADOS	7.314,10	0,00	0,00	7.314,10
3895	1.1.3.05.00334	COMPANHIA BRASILEIRA DE DESCARTEIS	454,00	0,00	0,00	454,00
3593	1.1.3.05.00248	CRISTAL PHARMA	3.240,00	0,00	0,00	3.240,00
4448	1.1.3.05.00497	CRISTAL PURIFICADORES E REFRIGERAÇÃO	1.620,00	0,00	0,00	1.620,00
4198	1.1.3.05.00392	DAKOTA SERVIÇOS MÉDICOS HOSPITALARES LTDA	23.844,50	0,00	0,00	23.844,50
4334	1.1.3.05.00453	DIEGO TELES DA FONSECA	4.853,99	0,00	0,00	4.853,99
2982	1.1.3.05.00120	DISTRIBUIDORA BRASIL	31,79	0,00	0,00	31,79
3478	1.1.3.05.00221	DISTRIMIX	273,66	0,00	0,00	273,66
2586	1.1.3.05.00044	DIVINO PASSO BATISTA	11.608,14	0,00	0,00	11.608,14
2654	1.1.3.05.00052	E P ENGENHARIA/ ELSIO PEREIRA DOS SANTOS	2.500,00	0,00	0,00	2.500,00
3316	1.1.3.05.00191	E. B DE RESENDE SOBRINHO SAUDE E VIDA	2.400,00	0,00	0,00	2.400,00
4244	1.1.3.05.00418	E. M. CUNHA CONSULTORIA EM GESTÃO LTDA	152.766,67	0,00	0,00	152.766,67
3055	1.1.3.05.00136	EDNA FERREIRA DA SILVA	13.800,00	0,00	0,00	13.800,00
3745	1.1.3.05.00291	ELFA MEDICAMENTOS S.A	989,00	0,00	0,00	989,00
4324	1.1.3.05.00449	ELISABETE ALVES DE SOUSA BUENO	928,00	0,00	0,00	928,00
3702	1.1.3.05.00286	EMBALAGENS JK LTDA	291,72	0,00	0,00	291,72
2577	1.1.3.05.00037	ENI GOMES DE ANDRADE - GRAFICA PERIMETRAL	7.148,20	0,00	0,00	7.148,20
3532	1.1.3.05.00237	EURIPEDES BARSANULFO	3.300,00	0,00	0,00	3.300,00
4245	1.1.3.05.00419	EXCELLENCE HEALT GROUP Y EHG	53.685,00	0,00	0,00	53.685,00
4317	1.1.3.05.00443	EXCELLENCE SOLUTIOS LTDA	10.000,00	0,00	0,00	10.000,00
3841	1.1.3.05.00313	EXPANSAO CONSTRUTORA LTDA	60.800,00	0,00	0,00	60.800,00
2670	1.1.3.05.00067	EXPRESS EQUIPAMENTOS E TECN	500,00	0,00	0,00	500,00
2568	1.1.3.05.00028	EXPRESSA DISTRIBUIDORA DE MEDICAMENTOS	2.495,54	0,00	0,00	2.495,54
3337	1.1.3.05.00196	FABIO DE SOUZA SALES	4.000,00	0,00	0,00	4.000,00
2736	1.1.3.05.00076	FARMA LUNUS	150,00	0,00	0,00	150,00
3044	1.1.3.05.00134	FARMACIA YAMELO	4.223,00	0,00	0,00	4.223,00
2732	1.1.3.05.00072	FARMARIN INDUSTRIA E COMERCIO	12.758,40	0,00	0,00	12.758,40
2831	1.1.3.05.00098	FATIMA ROCHA	2.000,00	0,00	0,00	2.000,00
2534	1.1.3.05.00010	FISIOVIDA EIRELI ME	39.501,48	0,00	0,00	39.501,48
2975	1.1.3.05.00113	FOMED/ FORMED/ SP ODONTO - EDILSON/ ELIAS	28.888,77	0,00	0,00	28.888,77
3450	1.1.3.05.00210	FÓRMULA MEDICAMENTOS/MED SHOP BRASIL DISTRIBUIDORA LTDA	33.899,11	0,00	0,00	33.899,11
2740	1.1.3.05.00080	FRUTT CENTER DISTRIBUIDORA DE POLPAS	297,16	0,00	0,00	297,16
3572	1.1.3.05.00243	FUTURA DISTRIBUIDORA	3.290,36	0,00	0,00	3.290,36
4119	1.1.3.05.00365	G-MEDICAL COMERCIO DE PRODUTOS MEDICO HOSPITALARES - EIRELI	1.258,47	0,00	0,00	1.258,47
3804	1.1.3.05.00306	GAMMA TECH LTDA	3.818,70	0,00	0,00	3.818,70
4299	1.1.3.05.00440	GARDENIA SANTOS DE OLIVEIRA	720,00	0,00	0,00	720,00
3531	1.1.3.05.00236	GETECH INFORMATICA	250,00	0,00	0,00	250,00
4406	1.1.3.05.00486	GINES WELVES DE ALMEIDA FILHO	1.800,00	0,00	0,00	1.800,00
4372	1.1.3.05.00464	GLAUBER JORGE SILVA REGIS	48,00	0,00	0,00	48,00
4383	1.1.3.05.00474	GLOBAL SERVICE LAVANDERIA LTDA	36.709,64	0,00	0,00	36.709,64
4350	1.1.3.05.00462	GOIANIA FERRO E AÇO LTDA	720,00	0,00	0,00	720,00
2742	1.1.3.05.00082	GOIANIA MEDICA PRODUTOS HOSPITALARES	676,35	0,00	0,00	676,35
4153	1.1.3.05.00382	GOIAS PARAFUSOS	979,70	0,00	0,00	979,70
4382	1.1.3.05.00473	GRAFICA E M 5	500,00	0,00	0,00	500,00
3803	1.1.3.05.00305	GRAFICA PERIMETRAL	1.880,00	0,00	0,00	1.880,00
3971	1.1.3.05.00356	GRUPO GUARDIÕES	660,00	0,00	0,00	660,00
2656	1.1.3.05.00053	GUIMARAES & CUNHA ADVOGADOS	44.162,50	0,00	0,00	44.162,50
4140	1.1.3.05.00373	GYN RESIDUOS AMBIENTAL	3.975,34	0,00	0,00	3.975,34
2486	1.1.3.05.00004	HIDRÁULICA CANEVAROLI LTDA/ NICOLAS LAUREANO	9.000,00	0,00	0,00	9.000,00
2979	1.1.3.05.00117	HIPPER COMÉRCIO	388,04	0,00	0,00	388,04
2558	1.1.3.05.00019	HOSPFIX	3.811,66	0,00	0,00	3.811,66
3781	1.1.3.05.00299	HYPERMEDICAL PRODUTOS MEDICOS LTDA	65,00	0,00	0,00	65,00
3820	1.1.3.05.00307	IDEAL ENTULHOS EIRELI	940,00	0,00	0,00	940,00
3334	1.1.3.05.00193	IMAGINE CONFECÇÃO	1.000,00	0,00	0,00	1.000,00
4215	1.1.3.05.00408	IMPERIAL	142,00	0,00	0,00	142,00
3158	1.1.3.05.00184	INSTITUTO DE NEUROCIENCIA E VOZ	13.326,64	0,00	0,00	13.326,64
2976	1.1.3.05.00114	ISRAEL AUGUSTO SIMÃO	6.160,00	0,00	0,00	6.160,00
3941	1.1.3.05.00350	J & J ASSESSORIA EM MEDICINA	7.187,19	0,00	0,00	7.187,19
4323	1.1.3.05.00448	JEFFERSON ANTONIO MACHADO BARBOSA DE CASTRO	7.300,00	0,00	0,00	7.300,00
4447	1.1.3.05.00496	JG SERVICOS MEDICOS	4.500,00	0,00	0,00	4.500,00
4141	1.1.3.05.00374	JJ POWER ENERGY SERVI	3.236,00	0,00	0,00	3.236,00
4322	1.1.3.05.00447	JOHNATHAN DE FREITAS	1.040,00	0,00	0,00	1.040,00
4333	1.1.3.05.00452	KAUANNE FERREIRA DA CRUZ	1.900,00	0,00	0,00	1.900,00
4217	1.1.3.05.00410	KELLY APARECIDA DA SILVA NUNES	14.000,00	0,00	0,00	14.000,00
4407	1.1.3.05.00487	KIMICO SAGAWA TAYA KUWAE	3.333,33	0,00	0,00	3.333,33

Sistema licenciado para J. DORNELAS CONSULTORIA CONTABIL S/S LTDA - ME

Empresa: **HOSPITAL RENAISSANCE LTDA - EM RECUPERACAO JUDICIAL**
C.N.P.J.: 33.620.899/0001-02
Período: 01/04/2025 - 30/04/2025

Página: 0003
Número livro: 0001
Emissão: 15/08/2025
Hora: 14:42:34

BALANCETE

Código	Classificação	Descrição da conta	Saldo Anterior	Débito	Crédito	Saldo Atual
4379	1.1.3.05.00470	LARISSA CRISTINE MARTINS PARREIRA	5.000,00	0,00	0,00	5.000,00
2981	1.1.3.05.00119	LIDER ETIQUETAS	2.379,00	0,00	0,00	2.379,00
3650	1.1.3.05.00264	LOGICA ASSISTENCIA TECNICA	198,00	0,00	0,00	198,00
3653	1.1.3.05.00267	LUCAS NOGUEIRA MARTINS	5.554,40	0,00	0,00	5.554,40
3573	1.1.3.05.00244	LUCIMAR DE JOSE DE MORAES REFORFIBRA	17.558,84	0,00	0,00	17.558,84
3094	1.1.3.05.00160	MARCO ANTONIO P.G. GONCALVES FIGUEIREDO	3.900,00	0,00	0,00	3.900,00
4321	1.1.3.05.00446	MARDEM MARTINS DE FREITAS	1.200,00	0,00	0,00	1.200,00
4405	1.1.3.05.00485	MARIA JORDANA ARRUDA PEREIRA	2.900,00	0,00	0,00	2.900,00
4267	1.1.3.05.00426	MARIANA SANTOS MOTA LTDA	4.000,00	0,00	0,00	4.000,00
4266	1.1.3.05.00425	MARQ COR ETIQUETAS E ROTULOS	240,00	0,00	0,00	240,00
3428	1.1.3.05.00201	MED RIOS COMERCIO E MEDICAMENTOS E MAT. HOSP. EIRELI	290,00	0,00	0,00	290,00
4408	1.1.3.05.00488	MEDICAL CENTER ELIANA BRAZ LTDA	4.900,00	0,00	0,00	4.900,00
4319	1.1.3.05.00444	MEDICALT SERVIÇOS EM SAÚDE LTDA	15.600,00	0,00	0,00	15.600,00
3479	1.1.3.05.00222	MEDICAMENTAL	3.346,00	0,00	0,00	3.346,00
3523	1.1.3.05.00228	MEDILAR IMP E DISTR DE PROD MED	3.681,85	0,00	0,00	3.681,85
3928	1.1.3.05.00346	MEDLINN HOSPITALAR LTDA ME	2.216,00	0,00	0,00	2.216,00
3728	1.1.3.05.00289	MEDMIC COMERCIO DE EQUIP MEDICOS EIRELI	760,00	0,00	0,00	760,00
3632	1.1.3.05.00256	MERCADO PAGO	962,30	0,00	0,00	962,30
4345	1.1.3.05.00457	MFMED SERVIÇOS MEDICOS LTDA	200,00	0,00	0,00	200,00
4275	1.1.3.05.00433	MILENA S COSTA MOURA BARBOSA	11.375,00	0,00	0,00	11.375,00
3527	1.1.3.05.00232	ML MED IMPORTADORA E DIST (SINGULAR PROD)	2.269,15	0,00	0,00	2.269,15
3139	1.1.3.05.00178	MONTEIRO AR CONDICIONADO	16.301,00	0,00	0,00	16.301,00
3075	1.1.3.05.00143	MPM PRODUTOS HOSPITALARES	620,00	0,00	0,00	620,00
2903	1.1.3.05.00102	MRA SERVIÇOS MEDICOS	6.500,00	0,00	0,00	6.500,00
4148	1.1.3.05.00378	MUNHOZ SERVIÇOS MEDICOS	3.000,00	0,00	0,00	3.000,00
3160	1.1.3.05.00185	NATALIA VIEIRA RODRIGUES	4.891,00	0,00	0,00	4.891,00
3022	1.1.3.05.00123	NATUFRUITT COMER. DE FRUTAS	4.704,47	0,00	0,00	4.704,47
4279	1.1.3.05.00436	NC PARTICIPAÇÕES LTDA	2.400,00	0,00	0,00	2.400,00
3657	1.1.3.05.00268	NEOCLEAN COMERC.MAT. HIG E LIMPEZA LTDA	9.573,35	0,00	0,00	9.573,35
3552	1.1.3.05.00241	OFFICIAL BANK SERVIÇOS FINANCEIROS	4.551,50	0,00	0,00	4.551,50
3087	1.1.3.05.00155	OLIVERTEC	2.938,50	0,00	0,00	2.938,50
3311	1.1.3.05.00187	ORGANIZAÇÃO HOSPITALAR SÃO LUCAS	61.400,00	0,00	0,00	61.400,00
4211	1.1.3.05.00404	PAPELARIA TRIBUTARIA LTDA	1.041,00	0,00	0,00	1.041,00
3064	1.1.3.05.00132	PASAN EQUIP. HOSP	387,50	0,00	0,00	387,50
4445	1.1.3.05.00494	PAULO PETRONIO DE ANDRADE	3.300,00	0,00	0,00	3.300,00
3864	1.1.3.05.00322	PEDRO MARIO DE REZENDE FILHO	5.631,00	0,00	0,00	5.631,00
3025	1.1.3.05.00126	PENTAGONO EQUIPAMENTO	67,01	0,00	0,00	67,01
3339	1.1.3.05.00198	PERITOS & ASSOCIADOS CONSULTORIA	18.010,00	0,00	0,00	18.010,00
2833	1.1.3.05.00100	PHARMEDICE MANIPULAÇÕES ESPECIALIZADAS EIRELI	899,88	0,00	0,00	899,88
2744	1.1.3.05.00084	PL GERADORES	1.762,65	0,00	0,00	1.762,65
4212	1.1.3.05.00405	PLANALTO BORRACHAS LTDA	12,50	0,00	0,00	12,50
3028	1.1.3.05.00129	PRECISO TECNOLOGIA	168,00	0,00	0,00	168,00
3846	1.1.3.05.00318	PRIME COMERCIO DE PRODUTOS HOSPITALARES	195,00	0,00	0,00	195,00
2814	1.1.3.05.00089	PRIMICIAS PAPEIS E UTIL LTDA - PAPELARIA PRIMICIA	1.613,26	0,00	0,00	1.613,26
3633	1.1.3.05.00257	R3 COMERCIO E CONSULTORIA	1.083,91	0,00	0,00	1.083,91
2585	1.1.3.05.00043	RAFAEL LOPES DE ABREU - GYNTECH	1.469,25	0,00	0,00	1.469,25
4168	1.1.3.05.00385	RAFAELLA ZAMBELINE CHAVES RIBEIRO	500,00	0,00	0,00	500,00
2977	1.1.3.05.00115	RECMEC COM DE MAT HOSPITALAR	182,14	0,00	0,00	182,14
2565	1.1.3.05.00026	RECOL AMBIENTE COLETA	22.507,91	0,00	0,00	22.507,91
2569	1.1.3.05.00029	REFRIGERAÇÃO DUFRIO	1.000,96	0,00	0,00	1.000,96
4248	1.1.3.05.00422	REGES RODRIGUES VIEIRA DE AMOR	1.380,00	0,00	0,00	1.380,00
3896	1.1.3.05.00335	RODRIGO DE JESUS SILVA	1.850,00	0,00	0,00	1.850,00
4326	1.1.3.05.00451	RODRIGO GONZAGA DOS SANTOS	9.000,00	0,00	0,00	9.000,00
3849	1.1.3.05.00321	RODRIGO GONZAGA FATURISTA	24.750,00	0,00	0,00	24.750,00
3528	1.1.3.05.00233	ROGERIO MARINHO - PAGUEVELOZ	2.000,00	0,00	0,00	2.000,00
2817	1.1.3.05.00091	RONNIE HELLSTRON AGUIAR	6.000,00	0,00	0,00	6.000,00
3771	1.1.3.05.00295	RPC E ASSOCIADOS S/S LTDA	1.249,70	0,00	0,00	1.249,70
4444	1.1.3.05.00493	SAVIO EDGAR PRADO MOVEIS	1.769,54	0,00	0,00	1.769,54
2556	1.1.3.05.00017	SHALOM INFORMATICA	10.940,82	0,00	0,00	10.940,82
3434	1.1.3.05.00206	SIERRA DISTRIBUIDORA SUBLITECH	1.490,00	0,00	0,00	1.490,00
3829	1.1.3.05.00308	SIMPRO PUBLICAÇÕES E TELEPROCESSAMENTO LTDA	1.102,35	0,00	0,00	1.102,35
3470	1.1.3.05.00213	SINGLE NUTREL - BRENDA MACHADO REGIS	16.317,26	0,00	0,00	16.317,26
3945	1.1.3.05.00351	SKAF E LIMA ADVOGADOS ASSOCIADOS SS	5.539,70	0,00	0,00	5.539,70
3869	1.1.3.05.00325	START INST DE DESENVOLVIMENTO H E P LTYDA	62,41	0,00	0,00	62,41
3043	1.1.3.05.00133	SUPER MEDICAL	3.307,46	0,00	0,00	3.307,46
2645	1.1.3.05.00048	SUPER PACK	5.826,88	0,00	0,00	5.826,88
4240	1.1.3.05.00414	SUPERI TELECOM LTDA	6.671,32	0,00	0,00	6.671,32
4171	1.1.3.05.00388	SYMEX PRODUTOS MEDICOS HOSPITALARES LTDA	11.245,13	0,00	0,00	11.245,13
4139	1.1.3.05.00372	TEC IMAGEM PRESTADORA	12.738,00	0,00	0,00	12.738,00
3026	1.1.3.05.00127	TECIDOS TITA	2.870,00	0,00	0,00	2.870,00
4396	1.1.3.05.00478	TEXAS SERVIÇOS MEDICOS HOSPITALARES LTDA	258,30	0,00	0,00	258,30
3029	1.1.3.05.00130	THERAPEUTICA PHARMACIA DE MANIPULAÇÃO	368,25	0,00	0,00	368,25
4218	1.1.3.05.00411	TOTAL ARCHIVE DIGITAÇÃO	1.801,55	0,00	0,00	1.801,55
3521	1.1.3.05.00227	UBIRATAN NOGUEIRA SATURNINO	4.893,60	0,00	0,00	4.893,60

Sistema licenciado para J. DORNELAS CONSULTORIA CONTABIL S/S LTDA - ME

Empresa: **HOSPITAL RENAISSANCE LTDA - EM RECUPERACAO JUDICIAL**
C.N.P.J.: 33.620.899/0001-02
Período: 01/04/2025 - 30/04/2025

Página: 0004
Número livro: 0001
Emissão: 15/08/2025
Hora: 14:42:34

BALANCETE

Código	Classificação	Descrição da conta	Saldo Anterior	Débito	Crédito	Saldo Atual
3782	1.1.3.05.00300	ULTRALIMP PRODUTOS E LIMPEZA	1.417,88	0,00	0,00	1.417,88
4446	1.1.3.05.00495	ULTRAMED	3.000,00	0,00	0,00	3.000,00
3480	1.1.3.05.00223	UNIÃO QUÍMICA	88,00	0,00	0,00	88,00
2657	1.1.3.05.00054	UNIMARCAS DIST. E COM. EIRELI	66,15	0,00	0,00	66,15
4009	1.1.3.05.00357	VALERIA SILVA DE OLIVEIRA BRAGA	4.495,00	0,00	0,00	4.495,00
3631	1.1.3.05.00255	VASCONCELOS INDUSTRIA COMERCIO E IMPORTAÇÃO LTDA	204,00	0,00	0,00	204,00
2830	1.1.3.05.00097	VITTA IND. E COMERCIO DE PROD. HOSP. EIRELI	14,00	0,00	0,00	14,00
2579	1.1.3.05.00039	VIVA PRODUTOS HOSPITALARES LTDA	540,00	0,00	0,00	540,00
4169	1.1.3.05.00386	WALER JOSÉ DE CAMPOS REIS	10.472,50	0,00	0,00	10.472,50
4401	1.1.3.05.00481	WANDERSON LUIZ MARQUES DE OLIVEIRA	2.000,00	0,00	0,00	2.000,00
3105	1.1.3.05.00171	WANESSA GONZAGA DI ALMEIDA	4.500,00	0,00	0,00	4.500,00
4450	1.1.3.05.00499	WATER JOSE DE CAMPOS REIS	3.300,00	0,00	0,00	3.300,00
3082	1.1.3.05.00150	WF COMERCIO DE EMBALAGENS	545,00	0,00	0,00	545,00
3574	1.1.3.05.00245	WILSON BEZERRA NASCIMENTO EIRELI	1.976,30	0,00	0,00	1.976,30
4204	1.1.3.05.00398	WOL PERICIA E CONSULTORIA CONTABIL	30,00	0,00	0,00	30,00
3068	1.1.3.05.00141	WS METAIS - METALURGICA W S EIRELI	30.000,00	0,00	0,00	30.000,00
3473	1.1.3.05.00216	ZAP MED	79,80	0,00	0,00	79,80
3317	1.1.3.05.00192	ZETTA MANUTENÇÃO DE EQUIPAMENTOS LTDA	121.182,87	0,00	0,00	121.182,87
24	1.1.3.06	ADIANTAMENTO A EMPREGADOS	0,00	1.270,41	1.270,41	0,00
525	1.1.3.06.00003	Adiantamento De Férias	0,00	1.270,41	1.270,41	0,00
28	1.1.3.08	TRIBUTOS A RECUPERAR/COMPENSAR	52.383,68	23.561,04	23.561,04	52.383,68
31	1.1.3.08.00003	IRRF A Recuperar	11.244,12	0,00	0,00	11.244,12
34	1.1.3.08.00006	Tributos Pagos A Maior Ou Indevidamente	8.246,62	0,00	0,00	8.246,62
35	1.1.3.08.00007	Contribuição Social Retido A Compensar	8.989,44	0,00	0,00	8.989,44
38	1.1.3.08.00010	INSS A Compensar	0,00	9.242,20	9.242,20	0,00
40	1.1.3.08.00012	COFINS A Recuperar	6.140,41	0,00	0,00	6.140,41
41	1.1.3.08.00013	PIS A Recuperar	1.330,42	0,00	0,00	1.330,42
476	1.1.3.08.00016	ISS A Recuperar	16.432,67	14.318,84	14.318,84	16.432,67
53	1.1.5	ESTOQUE	106.210,74	87.929,16	0,00	194.139,90
54	1.1.5.01	MERCADORIAS, PRODUTOS E INSUMOS	106.210,74	87.929,16	0,00	194.139,90
55	1.1.5.01.00001	Material Hospitalar	106.210,74	87.929,16	0,00	194.139,90
501	1.2	ATIVO NÃO-CIRCULANTE	5.774.010,17	482.659,66	71.501,57	6.185.168,26
76	1.2.2	REALIZÁVEL A LONGO PRAZO	2.054.092,85	482.659,66	71.501,57	2.465.250,94
20	1.2.2.01	MÚTUOS A RECEBER	647.117,48	0,00	0,00	647.117,48
1280	1.2.2.01.00010	AGUIAR E HADDAD	3.532,57	0,00	0,00	3.532,57
1274	1.2.2.01.00006	CENTRO BRASILEIRO DE MEDICINA AVANÇADA - CEGOTTI	120.931,17	0,00	0,00	120.931,17
1482	1.2.2.01.00011	CENTRO VIDA	35.070,98	0,00	0,00	35.070,98
1250	1.2.2.01.00004	ESPERANZA UTI LTDA	32.582,57	0,00	0,00	32.582,57
1488	1.2.2.01.00012	HOSPITAL SÃO LUCAS	63.425,39	0,00	0,00	63.425,39
1278	1.2.2.01.00008	HOSPITAL UNIVIDA	6.000,00	0,00	0,00	6.000,00
1277	1.2.2.01.00007	ILLUMINATA UTI	137.659,99	0,00	0,00	137.659,99
1279	1.2.2.01.00009	MONTES BELOS TERAPIA AVANÇADA	10.625,32	0,00	0,00	10.625,32
1248	1.2.2.01.00002	MÚTUOS A TERCEIROS	233.289,49	0,00	0,00	233.289,49
2407	1.2.2.01.00020	NUTRA NUTRIÇÃO AVANÇADA LTDA	4.000,00	0,00	0,00	4.000,00
80	1.2.2.04	SÓCIOS, ADMINISTRADORES E PESSOAS LIGADA	317.696,26	441.101,00	71.500,00	687.297,26
535	1.2.2.04.00001	Empréstimo Sócio A	2.631,38	0,00	0,00	2.631,38
4416	1.2.2.04.00003	Grupo Ricaro Ltda	315.064,88	441.101,00	71.500,00	684.665,88
82	1.2.2.06	DEPÓSITOS JUDICIAIS	1.089.279,11	41.558,66	1,57	1.130.836,20
1247	1.2.2.06.00001	Depósitos Judiciais	660.281,03	0,00	0,00	660.281,03
1957	1.2.2.06.00002	Bloqueios Judiciais	428.998,08	41.558,66	1,57	470.555,17
111	1.2.4	IMOBILIZADO	3.701.795,32	0,00	0,00	3.701.795,32
112	1.2.4.01	IMÓVEIS	1.136.074,26	0,00	0,00	1.136.074,26
1769	1.2.4.01.00004	Benfeitorias Em Propriedades De Terceiros	1.136.074,26	0,00	0,00	1.136.074,26
116	1.2.4.02	MÓVEIS E UTENSÍLIOS	1.047.896,16	0,00	0,00	1.047.896,16
117	1.2.4.02.00001	Móveis E Utensílios	585.723,09	0,00	0,00	585.723,09
1253	1.2.4.02.00002	Móveis e Utensílios Cirúrgicos	462.173,07	0,00	0,00	462.173,07
118	1.2.4.03	MÁQUINAS, EQUIPAMENTOS E FERRAMENTAS	3.131.691,33	0,00	0,00	3.131.691,33
119	1.2.4.03.00001	Máquinas E Equipamentos	1.612.903,11	0,00	0,00	1.612.903,11
1254	1.2.4.03.00002	Equipamentos e Material de Segurança	4.101,40	0,00	0,00	4.101,40
1255	1.2.4.03.00003	Aparelho Médico Hospitalar e Cirúrgico	1.514.686,82	0,00	0,00	1.514.686,82
120	1.2.4.04	VEÍCULOS	11.689,57	0,00	0,00	11.689,57
121	1.2.4.04.00001	Veículos	11.689,57	0,00	0,00	11.689,57
1256	1.2.4.05	INSTALAÇÕES	7.021,19	0,00	0,00	7.021,19

Sistema licenciado para J. DORNELAS CONSULTORIA CONTABIL S/S LTDA - ME

Empresa: **HOSPITAL RENAISSANCE LTDA - EM RECUPERACAO JUDICIAL** Página: 0005
 C.N.P.J.: 33.620.899/0001-02 Número livro: 0001
 Período: 01/04/2025 - 30/04/2025 Emissão: 15/08/2025
 Hora: 14:42:34

BALANCETE

Código	Classificação	Descrição da conta	Saldo Anterior	Débito	Crédito	Saldo Atual
1257	1.2.4.05.00001	Instalações	7.021,19	0,00	0,00	7.021,19
1258	1.2.4.06	COMPUTADORES E PERIFÉRICOS	179.503,00	0,00	0,00	179.503,00
73	1.2.4.06.00001	Computadores e Periféricos	179.503,00	0,00	0,00	179.503,00
125	1.2.4.07	(-) DEPRECIACÕES, AMORT. E EXAUS. ACUMUL	(1.812.080,19)	0,00	0,00	(1.812.080,19)
127	1.2.4.07.00002	(-) Depreciações De Móveis E Utensílios	(66.436,77)	0,00	0,00	(66.436,77)
128	1.2.4.07.00003	(-) Depreciações De Máquinas, Equip. Fer	(1.588.146,62)	0,00	0,00	(1.588.146,62)
129	1.2.4.07.00004	(-) Depreciações De Veículos	(11.689,64)	0,00	0,00	(11.689,64)
1260	1.2.4.07.00007	(-) Depreciações De Instalações	(6.524,33)	0,00	0,00	(6.524,33)
1261	1.2.4.07.00008	(-) Depreciações De Computadores e Periféricos	(139.282,83)	0,00	0,00	(139.282,83)
502	1.2.5	INTANGÍVEL	18.122,00	0,00	0,00	18.122,00
123	1.2.5.01	MARCAS, DIREITOS E PATENTES	18.122,00	0,00	0,00	18.122,00
1262	1.2.5.01.0001	Software - Licença de Uso	18.122,00	0,00	0,00	18.122,00
149	2	PASSIVO	17.994.218,14	1.039.246,15	1.083.961,33	18.038.933,32
150	2.1	PASSIVO CIRCULANTE	32.169.643,20	760.720,83	944.698,67	32.353.621,04
164	2.1.1	FORNECEDORES	3.974.766,77	0,00	318.590,31	4.293.357,08
165	2.1.1.01	FORNECEDORES	3.974.766,77	0,00	318.590,31	4.293.357,08
1057	2.1.1.01.00016	01.402.187 ENI GOMES DE ANDRADE	11.176,20	0,00	0,00	11.176,20
1689	2.1.1.01.00423	2 R COMERCIO E PRODUTOS LTDA	16.200,00	0,00	0,00	16.200,00
4124	2.1.1.01.01790	2W ECOBANK S.A.	12.089,99	0,00	0,00	12.089,99
4180	2.1.1.01.01823	31 EDN UTILIDADES DOMESTICAS IMP E EXP LTDA (MATRIZ)	209,86	0,00	0,00	209,86
2215	2.1.1.01.00983	3R EMBALAGENS E DESCATAVEIS EIRELI - ME	9.117,28	0,00	0,00	9.117,28
4082	2.1.1.01.01763	49.741.574 LILIANE RIBEIRO	11.704,80	0,00	0,00	11.704,80
4411	2.1.1.01.01927	49.751.872 WANDERSON LUIZ MARQUES DE OLIVEIRA	2.000,00	0,00	0,00	2.000,00
3910	2.1.1.01.01619	49536122 JULIANA SILVA DIAS	9.312,00	0,00	0,00	9.312,00
3951	2.1.1.01.01643	49757241 KELLY APARECIDA DA	3.500,00	0,00	0,00	3.500,00
3649	2.1.1.01.01459	4BIO MEDICAMENTOS S/A	15.754,36	0,00	0,00	15.754,36
4014	2.1.1.01.01698	50.381.629 JOAO PAULO REIS SANTOS SILVA	287,98	0,00	0,00	287,98
4144	2.1.1.01.01803	52.918.683 GABRIELLY BORGES BEZERRA	1.620,00	0,00	0,00	1.620,00
4164	2.1.1.01.01815	53731558 ISABELA LORRAINE F	4.100,00	0,00	0,00	4.100,00
4368	2.1.1.01.01915	54.713.751 DIEGO TELES DA F	760,00	0,00	0,00	760,00
4392	2.1.1.01.01920	56.384.358 ANDREA DE ALMEIDA LEMES BRITO	8.842,92	0,00	0,00	8.842,92
4366	2.1.1.01.01913	57.461.706 MARIA JORDANA AR	3.200,00	0,00	0,00	3.200,00
4370	2.1.1.01.01917	57.462.714 LARISSA CRISTINE	5.000,00	0,00	0,00	5.000,00
4412	2.1.1.01.01928	58.372.025 KIMICO SAGAWA TAYA KUWAE	3.333,33	0,00	0,00	3.333,33
4413	2.1.1.01.01929	58.448.833 AURACELIA ROCHA RODRIGUES	285,83	0,00	0,00	285,83
4421	2.1.1.01.01930	A G LIMA	2.069,40	0,00	0,00	2.069,40
3973	2.1.1.01.01660	ADEILTON MOREIRA NERY EIRELI	54,00	0,00	0,00	54,00
4158	2.1.1.01.01809	AGIMEDIC GERENCIAMENTO TECN	2.022,17	0,00	0,00	2.022,17
3978	2.1.1.01.01665	AH SERVICOS MEDICOS LTDA	5.522,50	0,00	0,00	5.522,50
3977	2.1.1.01.01664	AIRFLUX - SISTEMAS DE FLUID	12.543,45	0,00	0,00	12.543,45
4053	2.1.1.01.01736	AJEL CONSTRUTORA LTDA	24,51	0,00	0,00	24,51
1386	2.1.1.01.00242	AJEL MATERIAIS ELETRICOS LTDA	58,23	0,00	0,00	58,23
4054	2.1.1.01.01737	AJEL MONTAGEM E AUTOMACAO INDUSTRIAL LTDA	1.125,69	0,00	0,00	1.125,69
4390	2.1.1.01.01919	ALMEIDA TEODORO FERRAGISTA LTDA	72,00	0,00	0,00	72,00
3040	2.1.1.01.01210	ALTTEC ELEVADORES EIRELI	292,32	0,00	0,00	292,32
3013	2.1.1.01.01193	ALTTEC ELEVADORES LTDA	2.939,53	0,00	313,24	3.252,77
3666	2.1.1.01.01469	ALUIZIO RAMOS SOCIEDADE INI	19.700,00	0,00	0,00	19.700,00
3793	2.1.1.01.01547	ALVOS SERVICOS DE DEDETIZAC	224,16	0,00	0,00	224,16
3799	2.1.1.01.01552	AM R DESENVOLVIMENTO GEREN	41.839,52	0,00	0,00	41.839,52
4433	2.1.1.01.01939	AMANDA DAGR DE MORAES LTDA	47.698,52	0,00	0,00	47.698,52
4182	2.1.1.01.01825	AMAZONIA MEDICAMENTOS E PRODUTOS HOSPITA	1.500,00	0,00	0,00	1.500,00
4260	2.1.1.01.01861	ANDRE PEREIRA DA COSTA E CI	4.037,50	0,00	0,00	4.037,50
1218	2.1.1.01.00181	AQUALIT TECNOLOGIA EM SANEA	1.272,53	0,00	0,00	1.272,53
4052	2.1.1.01.01735	ARAUJO E MELO LTDA	348,98	0,00	0,00	348,98
1135	2.1.1.01.00096	ASTHAMED COMERCIO DE PROD. E EQUIP. HOSP. EIRELI-EPP	6.304,63	0,00	0,00	6.304,63
1168	2.1.1.01.00131	ATACADAO DAS EMBALAGENS EIRELI	2.357,62	0,00	0,00	2.357,62
3888	2.1.1.01.01607	ATIVA COMERCIAL HOSPITALAR LTDA	21.473,60	0,00	0,00	21.473,60
2389	2.1.1.01.01023	AURELIO PEIXOTO - SOCIEDADE INDIVIDUAL DE ADVOCACIA	23.666,10	0,00	0,00	23.666,10
3152	2.1.1.01.01269	AW SERVICOS MEDICOS HOSPITA	7.000,00	0,00	0,00	7.000,00
3983	2.1.1.01.01670	AZEREDO SERVICOS MEDICOS LT	7.056,00	0,00	0,00	7.056,00
1164	2.1.1.01.00126	BEIRA MATA MATERIAIS DE CONSTRUCOES LTDA	1.241,16	0,00	0,00	1.241,16
3859	2.1.1.01.01587	BERNARDINA ALVES DA SILVA	916,30	0,00	0,00	916,30
3877	2.1.1.01.01597	BF DE ANDRADE HOSPITALAR	14.989,36	0,00	0,00	14.989,36
4221	2.1.1.01.01842	BIO INFINITY COMERCIO HOSPITALAR E LOCACAO LTDA	583,00	0,00	0,00	583,00
2061	2.1.1.01.00922	BIOMEDICAL EQUIPAMENTOS PRODUTOS MEDICO-CIRURGICOS LTDA	3.809,00	0,00	0,00	3.809,00
1215	2.1.1.01.00178	BIONEXO DO BRASIL SOLUCOES	86,62	0,00	0,00	86,62
3990	2.1.1.01.01677	BMP CASA DAS FONTES LTDA ME	75,00	0,00	0,00	75,00
2277	2.1.1.01.01003	BRENO ROBERT CALAZANS ARAUJ	1.011,87	0,00	0,00	1.011,87

Sistema licenciado para J. DORNELAS CONSULTORIA CONTABIL S/S LTDA - ME

Empresa: **HOSPITAL RENAISSANCE LTDA - EM RECUPERACAO JUDICIAL**
C.N.P.J.: 33.620.899/0001-02
Período: 01/04/2025 - 30/04/2025

Página: 0006
Número livro: 0001
Emissão: 15/08/2025
Hora: 14:42:34

BALANCETE

Código	Classificação	Descrição da conta	Saldo Anterior	Débito	Crédito	Saldo Atual
4050	2.1.1.01.01733	C.A. HOSPITALAR LTDA	6.802,78	0,00	0,00	6.802,78
3668	2.1.1.01.01471	CAIRO RABELO DA SILVA - ME	675,00	0,00	0,00	675,00
4234	2.1.1.01.01853	CALIFORNIA SERVICOS MEDICOS	7.600,00	0,00	0,00	7.600,00
1053	2.1.1.01.00012	CAMARA DE DIRIGENTES LOJISTAS DE GOIANIA - CDL	522,34	0,00	103,30	625,64
3541	2.1.1.01.01388	CAMARGO SERVICOS MEDICOS LT	8.291,46	0,00	0,00	8.291,46
4194	2.1.1.01.01837	CARDIOPHYSIO INTENSIVE CARE	33.479,40	0,00	0,00	33.479,40
4430	2.1.1.01.01936	CARPEVIE MEDICINA INTEGRADA	489,95	0,00	0,00	489,95
3163	2.1.1.01.01273	CARRION SILVA COMERCIAL EIRELI	459,30	0,00	0,00	459,30
3958	2.1.1.01.01650	CARVALHO & CARDOZO SERVICOS	3.541,07	0,00	0,00	3.541,07
4041	2.1.1.01.01724	CARVALHO SERVICOS MEDICOS L	3.240,00	0,00	0,00	3.240,00
3132	2.1.1.01.01257	CASA DAS LAMPADAS LTDA ME	200,00	0,00	0,00	200,00
3959	2.1.1.01.01651	CENTRO DE DIAGNOSTICO AVANC	2.098,87	0,00	0,00	2.098,87
3932	2.1.1.01.01629	CERRADO EQUIPAMENTOS CONTRA	978,50	0,00	1.111,50	2.090,00
2391	2.1.1.01.01025	CHAVEIRO BOUGAINVILLE LTDA	855,66	0,00	0,00	855,66
1108	2.1.1.01.00069	CIENTIFICA MEDICA HOSPITALAR LTDA	14.298,96	0,00	0,00	14.298,96
4002	2.1.1.01.01689	CITOPHARMA MANIPULACAO DE M	685,25	0,00	0,00	685,25
4001	2.1.1.01.01688	CLINICA MEDICA DE ENDOSCOPI	1.343,97	0,00	0,00	1.343,97
4360	2.1.1.01.01907	CLINICA MEDICA DR. MAIS FAC	1.084,20	0,00	0,00	1.084,20
4427	2.1.1.01.01933	CLINICA MEDICA MONTEIRO LTD	1.900,00	0,00	0,00	1.900,00
1574	2.1.1.01.00375	CM HOSPITALAR S.A. BRASILIA	5.516,58	0,00	0,00	5.516,58
3582	2.1.1.01.01417	COM. ALV. LIMPEZA E DESCARTAVEIS LTDA	1.153,58	0,00	0,00	1.153,58
1579	2.1.1.01.00380	COMERCIAL CIRURGICA RIOCLARENSE LTDA	242.024,31	0,00	0,00	242.024,31
2810	2.1.1.01.01144	COMERCIO ELETRONICA 68 LTDA	415,65	0,00	0,00	415,65
3691	2.1.1.01.01483	COMPLETI SOLUCOES COMPLETAS	2.496,60	0,00	0,00	2.496,60
2929	2.1.1.01.01186	COMPUSAT INFORMATICA LTDA	465,00	0,00	0,00	465,00
4107	2.1.1.01.01783	CONCEITO LAVANDERIA INDUSTR	1.612,00	0,00	0,00	1.612,00
4095	2.1.1.01.01774	COUTO NOVAES SERVICOS MEDIC	8.100,00	0,00	0,00	8.100,00
3009	2.1.1.01.01189	D'ESSICA CRISTIAN DOS SANTO	1.500,00	0,00	0,00	1.500,00
1050	2.1.1.01.00009	DB DE CARVALHO	1.588,73	0,00	0,00	1.588,73
4423	2.1.1.01.01932	DESIGNER INDUSTRIA DE UNIFORMES LTDA	2.929,29	0,00	0,00	2.929,29
4177	2.1.1.01.01820	DICASA INDUSTRIA E COMERCIO DE ALIMENTOS LTDA	2.339,00	0,00	0,00	2.339,00
4233	2.1.1.01.01852	DIOGENES JUNIOR MEDICINA LT	9.697,00	0,00	0,00	9.697,00
4032	2.1.1.01.01715	DIOGO DE ARAUJO MACHADO 888	1.400,00	0,00	0,00	1.400,00
3911	2.1.1.01.01620	DIONY BORGES RIBEIRO7556463	100,00	0,00	0,00	100,00
1366	2.1.1.01.00222	DISPOMED PRODUTOS MEDICOS LTDA	9.157,10	0,00	0,00	9.157,10
1199	2.1.1.01.00162	DISTRIB BRASIL COML PROD MED HOSP LTDA	3.821,70	0,00	0,00	3.821,70
3884	2.1.1.01.01603	DISTRIBUIDORA DE MEDICAMENTOS GUI E BRITO LTDA EPP	22.548,55	0,00	0,00	22.548,55
4126	2.1.1.01.01792	DIVERSAMED PRODUTOS MEDICOS HOSPITALARES E LAB. LTDA	1.307,26	0,00	0,00	1.307,26
1163	2.1.1.01.00125	DMI MATERIAL MEDICO HOSPITALAR LTDA	15.041,18	0,00	9.209,80	24.250,98
3587	2.1.1.01.01422	DMJ MEDIA EMPREENDIMENTOS/DIMITRI MUNIZ JARDIM	2.374,50	0,00	0,00	2.374,50
3014	2.1.1.01.01194	E.QUALITY SOLUCOES E ENGENH	27.355,71	0,00	0,00	27.355,71
4031	2.1.1.01.01714	EAG MEDICAL LTDA	576,00	0,00	0,00	576,00
4191	2.1.1.01.01834	ECEM SOLUCOES EM RECURSOS H	5.700,00	0,00	0,00	5.700,00
4034	2.1.1.01.01717	ECIO JOSE RODRIGUES DA SILV	576,00	0,00	0,00	576,00
4108	2.1.1.01.01784	EDUARDO GIANORDOLIS COTS	1.556,30	0,00	0,00	1.556,30
1181	2.1.1.01.00144	ELETRO LUZ LAMPADAS ESPECIAIS LTDA	65,00	0,00	0,00	65,00
1129	2.1.1.01.00090	ELETROTHERM COMERCIAL DE MATERIAIS LTDA	1.516,14	0,00	0,00	1.516,14
1389	2.1.1.01.00245	ELLO DISTRIBUICAO LTDA EPP	17.877,55	0,00	0,00	17.877,55
1132	2.1.1.01.00093	EMBALAGENS JGM LTDA	288,00	0,00	0,00	288,00
3878	2.1.1.01.01598	EMPRESA BRASILEIRA DE DESCARTAVEIS LTDA	454,00	0,00	0,00	454,00
3920	2.1.1.01.01625	ENDODERMA SAUDE	2.400,00	0,00	0,00	2.400,00
4181	2.1.1.01.01824	ETICA MEDICAL TEC E PROD MED LTDA	3.780,00	0,00	0,00	3.780,00
4393	2.1.1.01.01921	EVERTON DE MACEDO DA CUNHA	21.666,67	0,00	0,00	21.666,67
3826	2.1.1.01.01569	EVOKE TECNOLOGIA IND COM E	480,80	0,00	0,00	480,80
4286	2.1.1.01.01869	EXCELLENCE MEDICAL LTDA	25.376,60	0,00	0,00	25.376,60
4290	2.1.1.01.01873	EXCELLENCE TECH SOLUTIONS LTDA	9.117,50	0,00	0,00	9.117,50
3786	2.1.1.01.01543	EXITO MEDICAMENTOS EIRELI	339.140,02	0,00	0,00	339.140,02
4352	2.1.1.01.01901	EXTRA CORPUS EQUIP MEDICO HOSPITALAR SA	12.452,18	0,00	0,00	12.452,18
3707	2.1.1.01.01489	F&F DISTRIBUIDORA DE PRODUTOS FARMACÉUTICOS LTDA	8.876,52	0,00	0,00	8.876,52
3654	2.1.1.01.01460	FABIO ROGERIO RODRIGUES DA SILVA	329,56	0,00	0,00	329,56
3989	2.1.1.01.01676	FABRICIO FACUNDES DE OLIVEIRA	600,00	0,00	0,00	600,00
1079	2.1.1.01.00900	FARMATER MEDICAMENTOS LTDA	2.688,46	0,00	0,00	2.688,46
3987	2.1.1.01.01674	FELIPE FELIX LOPES	8.000,00	0,00	0,00	8.000,00
3130	2.1.1.01.01255	FERRAGISTA EUROPA COMERCIO DE FERRAGENS LTDA	900,00	0,00	0,00	900,00
4225	2.1.1.01.01846	FERRAMENTAS PROF. E EQUIP. DE SEG. LTDA	442,00	0,00	0,00	442,00
4055	2.1.1.01.01738	FERREIRA & LIMA COM DE MEDICAMENTOS HOSPITALAR LTD	2.229,31	0,00	0,00	2.229,31
3961	2.1.1.01.01653	FERREIRA E VIEIRA SERVICOS	1.033,67	0,00	0,00	1.033,67
4058	2.1.1.01.01741	FERREIRA MACHADO SERVICOS M	1.524,70	0,00	0,00	1.524,70
3035	2.1.1.01.01205	FORTE IMPERADOR COM ATAC DE EPI LTDA	279,00	0,00	0,00	279,00
1133	2.1.1.01.00094	FUJIOKA ELETRO IMAGEM S.A.	190,68	0,00	0,00	190,68
4222	2.1.1.01.01843	FUTURA COM.DE PROD.MEDICOS HOSP.LTDA	2.901,37	0,00	0,00	2.901,37
2063	2.1.1.01.00924	G. J. DOS SANTOS JUNIOR	1.575,00	0,00	0,00	1.575,00
4071	2.1.1.01.01753	G.M.C ASSISTENCIA MEDICA LTDA	3.528,00	0,00	0,00	3.528,00

Sistema licenciado para J. DORNELAS CONSULTORIA CONTABIL S/S LTDA - ME

Empresa: **HOSPITAL RENAISSANCE LTDA - EM RECUPERACAO JUDICIAL**
C.N.P.J.: 33.620.899/0001-02
Período: 01/04/2025 - 30/04/2025

Página: 0007
Número livro: 0001
Emissão: 15/08/2025
Hora: 14:42:34

BALANCETE

Código	Classificação	Descrição da conta	Saldo Anterior	Débito	Crédito	Saldo Atual
3947	2.1.1.01.01639	GABRIEL VEIGA RABELO 00247325163	450,00	0,00	0,00	450,00
4096	2.1.1.01.01775	GABRIELLA GERMANY MACHADO F	6.900,00	0,00	0,00	6.900,00
3901	2.1.1.01.01611	GAO SERVICOS DE LOCAAO DE LAVANDERIA LT	14.848,34	0,00	0,00	14.848,34
3173	2.1.1.01.01283	GASTRO CARDIO ASSISTENCIA M	971,70	0,00	0,00	971,70
4358	2.1.1.01.01905	GERIATRIA E NEUROLOGIA INTE	685,93	0,00	0,00	685,93
4313	2.1.1.01.01891	GINES WELVES ALVES DE ALMEI	2.900,00	0,00	0,00	2.900,00
3963	2.1.1.01.01655	GLOBAL DIAGNOSTICOS POR IMA	13.390,22	0,00	0,00	13.390,22
4355	2.1.1.01.01904	GLOBALMED DISTRIBUICAO LTDA	80,00	0,00	0,00	80,00
3556	2.1.1.01.01397	GOFRUTA COM. E DIST DE PROD ALIMENTICIOS LTDA	4.339,74	0,00	0,00	4.339,74
4151	2.1.1.01.01806	GOIAS MAQUINAS E PARAFUSOS LTDA	1.078,70	0,00	0,00	1.078,70
1157	2.1.1.01.00119	GOIAS MERCANTIL DE PROD. HOSP. LTDA-EPP	1.538,15	0,00	0,00	1.538,15
3906	2.1.1.01.01615	GOOD LIFE ATENDIMENTO MEDIC	4.679,40	0,00	0,00	4.679,40
4104	2.1.1.01.01780	GOULART E FERNANDES SERVICIO	8.900,00	0,00	0,00	8.900,00
4438	2.1.1.01.01944	GSI - GESTAO EM SAUDE INTEG	63.233,38	0,00	124.988,64	188.222,02
4261	2.1.1.01.01862	GSM - GESTAO EM SAUDE MEDICA LTDA	4.560,00	0,00	0,00	4.560,00
4056	2.1.1.01.01739	GT COMERCIO VAREJISTA E DISTRIBUICAO DE TINTAS, REVESTIMENTO	240,00	0,00	0,00	240,00
1167	2.1.1.01.00130	GT DISTRIBUICAO DE ALIMENTOS LTDA	2.782,32	0,00	0,00	2.782,32
3975	2.1.1.01.01662	GUERRA ATACADISTA E IMPORTADORA DE MOVEIS EIRELLI	24.731,67	0,00	0,00	24.731,67
3933	2.1.1.01.01630	GUILHERME OLIVEIRA BORGES L	1.256,00	0,00	0,00	1.256,00
4163	2.1.1.01.01814	GUILHERME PERILLO LTDA	49.836,00	0,00	0,00	49.836,00
3985	2.1.1.01.01672	GUILHERME SILVA AUGUSTO	2.000,00	0,00	0,00	2.000,00
3986	2.1.1.01.01673	GUSTAVO LUIZ MAIA PEREIRA LTDA	4.000,00	0,00	0,00	4.000,00
4099	2.1.1.01.01776	GYNMEDICAL DISTRIBUIDORA DE MATERIAIS MEDICO LTDA	89.890,65	0,00	0,00	89.890,65
3904	2.1.1.01.01613	GYULA E MULLER S/S	51.044,39	0,00	0,00	51.044,39
4224	2.1.1.01.01845	H C CAMARGO IND E COM DE CONF E DESCARTAVEIS HOSPITALARES	1.500,00	0,00	0,00	1.500,00
4316	2.1.1.01.01894	HALLYA MARQUES DE OLIVEIRA	3.900,00	0,00	0,00	3.900,00
3060	2.1.1.01.01221	HC SERVICOS EM DIAGNOSTICOS	5.680,83	0,00	0,00	5.680,83
3329	2.1.1.01.01297	HDL LOGISTICA HOSPITALAR LTDA	3.636,17	0,00	0,00	3.636,17
4081	2.1.1.01.01762	HEALTH CARE SERVICOS MEDICOS LTDA	8.000,00	0,00	0,00	8.000,00
1423	2.1.1.01.00288	HIGH-TECH INFORMATICA INDUS	1.369,00	0,00	0,00	1.369,00
1043	2.1.1.01.00002	HMA DIAGNOSTICOS POR IMAGEM LTDA	10.010,49	0,00	0,00	10.010,49
1184	2.1.1.01.00147	HOSPDROGAS COMERCIAL LTDA	30.249,33	0,00	0,00	30.249,33
1116	2.1.1.01.00077	HOSPFAR IND E COM DE PROD HOSP LTDA	47.269,79	0,00	0,00	47.269,79
3761	2.1.1.01.01531	HOSPMED COMERCIO DE PRODUTOS HOSPITALARES LTDA	3.627,00	0,00	0,00	3.627,00
4128	2.1.1.01.01794	HS COMERCIO DISTRIBUIDOR LTDA	4.269,06	0,00	0,00	4.269,06
4057	2.1.1.01.01740	I 9 TECNOLOGIA E SERVICOS L	84,60	0,00	0,00	84,60
3883	2.1.1.01.01602	IDEAL BORRACHAS LTDA	196,50	0,00	0,00	196,50
1122	2.1.1.01.00083	IMPERIAL COMERCIAL DE MED E PRO HOSP. LTDA-ME	5.961,21	0,00	0,00	5.961,21
3658	2.1.1.01.01461	INJEMED MEDICAMENTOS ESPECIAIS LTDA	1.050,00	0,00	0,00	1.050,00
3166	2.1.1.01.01276	INNOVA SURGICAL PRODUTOS HOSPITALARES LTDA	2.100,00	0,00	0,00	2.100,00
4429	2.1.1.01.01935	INSTITUTO BARROS DUARTE LTD	1.176,00	0,00	0,00	1.176,00
3957	2.1.1.01.01649	INSTITUTO DE HEMOTERAPIA DE	252,64	0,00	0,00	252,64
2466	2.1.1.01.01056	INSTITUTO DE NEUROCIENCIAS	7.114,08	0,00	0,00	7.114,08
4428	2.1.1.01.01934	INSTITUTO DIEGO DIAS SS LTD	19.864,16	0,00	0,00	19.864,16
4004	2.1.1.01.01691	IQ SAUDE SERVICOS HOSPITALARES LTDA	600,00	0,00	0,00	600,00
1402	2.1.1.01.00261	J DORNELAS CONSULTORIA CONT	40.039,25	0,00	0,00	40.039,25
4289	2.1.1.01.01872	J G DOURADO NETO - SERVICOS MEDICOS	8.329,15	0,00	0,00	8.329,15
4315	2.1.1.01.01893	JANAINA CARLA DE CASTRO	2.700,00	0,00	0,00	2.700,00
1208	2.1.1.01.00171	JB BARBOSA FILHO LAVANDERIA	141.841,04	0,00	0,00	141.841,04
4362	2.1.1.01.01909	JB ESTACIONAMENTO LOCAAO D	7.717,00	0,00	0,00	7.717,00
4192	2.1.1.01.01835	JESSICA R S AMERICO LTDA	17.544,60	0,00	2.934,90	20.479,50
3944	2.1.1.01.01637	JLE SISTEMA DE PREVENCAO CONTRA INCENCIO LTDA	4.050,00	0,00	0,00	4.050,00
3460	2.1.1.01.01337	JM DE PAULA PRODUTOS FARMACEUTICOS LTDA	4,48	0,00	0,00	4,48
4437	2.1.1.01.01943	JOSE DOMINGOS SOCIEDADE IND	19.598,00	0,00	25.477,40	45.075,40
2919	2.1.1.01.01176	JUVALDO RIBEIRO DE CASTRO J	2.188,65	0,00	0,00	2.188,65
3669	2.1.1.01.01472	KANTINHO DO TRIGO LTDA	27.340,10	0,00	1.583,35	28.923,45
1552	2.1.1.01.00355	KAPITAO AMERICA EQUIP DE SEG COM IND LTD	80,00	0,00	0,00	80,00
2388	2.1.1.01.01021	KARIKERINE GOMES WANDUIR 01	2.504,60	0,00	0,00	2.504,60
4027	2.1.1.01.01710	KENTIS SERVICOS DE ALIMENTACAO LTDA	232.519,97	0,00	31.798,53	264.318,50
4291	2.1.1.01.01874	KOLEILAT SERVICOS MEDICOS LTDA	45.162,00	0,00	0,00	45.162,00
3950	2.1.1.01.01642	L M DE SOUZA INSTRUMENTOS H	1.702,00	0,00	0,00	1.702,00
3815	2.1.1.01.01561	LAVANDERIA LIMONGI LTDA - M	3.741,07	0,00	0,00	3.741,07
2221	2.1.1.01.00985	LC SISTEMAS EIRELI - EPP	11.294,21	0,00	0,00	11.294,21
2164	2.1.1.01.00956	LEBRE LOGISTICA E DISTRIBUICAO EIRELE- ME	277,00	0,00	0,00	277,00
3915	2.1.1.01.01624	LEITE & TAKAOKA LTDA	8.839,92	0,00	0,00	8.839,92
3535	2.1.1.01.01382	LEROY MERLIN CIA BRASILEIRA DE BRICOLAGEM	293,99	0,00	0,00	293,99
3981	2.1.1.01.01668	LIFE EMERGENCIAS E MEDICINA	4.140,00	0,00	0,00	4.140,00
4059	2.1.1.01.01742	LINQ TELECOMUNICACOES LTDA	3.398,90	0,00	205,70	3.604,60
4435	2.1.1.01.01941	LOGICABR INFORMATICA LTDA	372,40	0,00	186,20	558,60
3974	2.1.1.01.01661	LRR DISTRIBUIDORA DE MATERIAL HOSPITALAR LTDA	0,00	0,00	13.777,32	13.777,32
3979	2.1.1.01.01666	M & M RADIOLOGIA LTDA	2.946,84	0,00	0,00	2.946,84
3984	2.1.1.01.01671	M A M VIEIRA	3.492,00	0,00	0,00	3.492,00
4305	2.1.1.01.01885	M B M PRODUTOS DE ESCRITORIO E INFORMATICA LTDA	8.540,00	0,00	4.805,00	13.345,00

Sistema licenciado para J. DORNELAS CONSULTORIA CONTABIL S/S LTDA - ME

Empresa: **HOSPITAL RENAISSANCE LTDA - EM RECUPERACAO JUDICIAL**
C.N.P.J.: 33.620.899/0001-02
Período: 01/04/2025 - 30/04/2025

Página: 0008
Número livro: 0001
Emissão: 15/08/2025
Hora: 14:42:34

BALANCETE

Código	Classificação	Descrição da conta	Saldo Anterior	Débito	Crédito	Saldo Atual
3997	2.1.1.01.01684	M S C FERNANDES SERVICOS ME	1.775,30	0,00	0,00	1.775,30
4112	2.1.1.01.01786	MADEIREIRA MADEIRACO EIRELI	320,00	0,00	0,00	320,00
1376	2.1.1.01.00232	MAEVE PROD.HOSP. LTDA	173.579,42	0,00	72.607,86	246.187,28
3982	2.1.1.01.01669	MAIS VIDA SERVICOS MEDICOS	1.176,30	0,00	0,00	1.176,30
3603	2.1.1.01.01434	MARCO ANTONIO PITALUGA GODO	1.840,00	0,00	0,00	1.840,00
1211	2.1.1.01.00174	MARCONI DE FARIA CASTRO	8.562,21	0,00	0,00	8.562,21
4434	2.1.1.01.01940	MARIANA MARIA BATISTA LTDA	2.939,70	0,00	0,00	2.939,70
3993	2.1.1.01.01680	MASTER ANTENAS PARABOLICAS LTDA	3.205,00	0,00	0,00	3.205,00
3153	2.1.1.01.01270	MASTOLOGIA CAETANO EIRELI	3.823,02	0,00	0,00	3.823,02
3034	2.1.1.01.01204	MATECH PRODUTOS ELETRONICOS LTDA	10,00	0,00	0,00	10,00
4162	2.1.1.01.01813	MEC SERVICOS MEDICOS LTDA	7.055,28	0,00	0,00	7.055,28
3763	2.1.1.01.01532	MED ANA PLANTOES MEDICOS LT	740,78	0,00	0,00	740,78
2464	2.1.1.01.01054	MED SHOP BRASIL DISTRIBUIDORA LTDA	80.740,47	0,00	3.313,50	84.053,97
1686	2.1.1.01.00420	MEDCOM COMER.DE MEDICAMENTO HOSP.LTDA	8.725,93	0,00	2.798,00	11.523,93
4311	2.1.1.01.01889	MEDICAL CENTER ELIANA BRAZ	3.920,00	0,00	0,00	3.920,00
3912	2.1.1.01.01621	MEDICINA E SAUDE MEDEIROS D	10.122,00	0,00	0,00	10.122,00
2182	2.1.1.01.00974	MEDICPLAN MEDICINA PREVENTIVA E AMBULATORIAL LTDA	5.197,50	0,00	0,00	5.197,50
1339	2.1.1.01.00194	MR BIOMEDICA RIO PRETO LTDA - EPP	19.079,93	0,00	0,00	19.079,93
3885	2.1.1.01.01604	MS SERVICOS E COMERCIO LTDA	1.645,00	0,00	0,00	1.645,00
3855	2.1.1.01.01584	MULT HOSP SOLUCOES HOSPITALARES LTDA	234,10	0,00	0,00	234,10
3438	2.1.1.01.01320	MULTIFARMA COMERCIO E REPRESENTACOES LTDA	724,23	0,00	0,00	724,23
3073	2.1.1.01.01229	NATUFRUITT COMERCIO DE FRUTAS LTDA - ME	755,48	0,00	0,00	755,48
4079	2.1.1.01.01760	NEDER MOLETA SERVICOS MEDICOS LTDA	1.500,00	0,00	0,00	1.500,00
3579	2.1.1.01.01414	NEOCLEAN COMERC.MAT. HIG E LIMPEZA LTDA	20.356,05	0,00	4.400,48	24.756,53
4130	2.1.1.01.01796	NEXMED DESCARTAVEIS LTDA	5.102,05	0,00	0,00	5.102,05
1148	2.1.1.01.00110	NL PRODUTOS HOSPITALARES LTDA - ME	10.427,94	0,00	0,00	10.427,94
4188	2.1.1.01.01831	NORTE PHARMA COM. ATAC. DE PROD. E FARMACE . E HOSP. LTDA	2.150,00	0,00	0,00	2.150,00
4155	2.1.1.01.01807	NS DISTRIBUIDORA DE EMBALAGENS E ATACADISTA LTDA	1.984,40	0,00	0,00	1.984,40
2474	2.1.1.01.01064	NUTRA NUTRICAO AVANCADA LTD	8.000,00	0,00	0,00	8.000,00
1114	2.1.1.01.00075	NUTRIR REFEICOES COLETIVAS LTDA	146.935,55	0,00	0,00	146.935,55
4106	2.1.1.01.01782	O D DIAS VAYPER ELEVADORES	200,00	0,00	0,00	200,00
3712	2.1.1.01.01493	OC TECH ENGENHARIA LTDA	2.441,03	0,00	0,00	2.441,03
1090	2.1.1.01.00050	OCTA LAB FARMACIA DE MANIPULACAO EIRELI - EPP	867,50	0,00	0,00	867,50
4361	2.1.1.01.01908	ODONTOCOMPANY GUANABARA LTD	1.758,78	0,00	0,00	1.758,78
3810	2.1.1.01.01558	ODONTOMED INDUSTRIA E COMERCIO LTDA	11.639,60	0,00	0,00	11.639,60
1059	2.1.1.01.00018	OGR SISTEMAS MEDICOS LTDA M	9.295,12	0,00	0,00	9.295,12
3854	2.1.1.01.01583	OLDAIR JUSTINO SILVA	600,00	0,00	0,00	600,00
1554	2.1.1.01.00357	OMEGA ELETRONICA LTDA.	49,00	0,00	0,00	49,00
1177	2.1.1.01.00140	OMNI HOSPITALAR LTDA - ME	24.880,95	0,00	0,00	24.880,95
1354	2.1.1.01.00210	ONCOTECH HOSPITALAR COMERCIO DE MEDICAMENTOS LTDA	6.114,89	0,00	0,00	6.114,89
3538	2.1.1.01.01385	ONSCAN SERVICOS E SOLUCOES	3.040,00	0,00	380,00	3.420,00
2481	2.1.1.01.01071	OPIMED DO BRASIL LTDA ** MATRIZ**	49.140,00	0,00	0,00	49.140,00
3949	2.1.1.01.01641	ORTOPEDIA BRASIL LTDA	125,00	0,00	0,00	125,00
4072	2.1.1.01.01754	OSMAR P. EVANGELISTA FILHO	8.232,00	0,00	0,00	8.232,00
4252	2.1.1.01.01856	PANPHARMA DISTRIBUIDORA DE MEDICAMENTOS LTDA	712,95	0,00	0,00	712,95
1193	2.1.1.01.00156	PAPELARIA TRIBUTARIA LTDA	4.030,10	0,00	2.802,50	6.832,60
3110	2.1.1.01.01235	PASAN HOSPITALAR	387,50	0,00	0,00	387,50
4003	2.1.1.01.01690	PEDRO HENRIQUE MATANA GONDIM MAGON SAUDE	867,90	0,00	0,00	867,90
4176	2.1.1.01.01819	PLANALTO PARAF. E FERRAM. LTDA.	148,01	0,00	0,00	148,01
3835	2.1.1.01.01574	PM DOS REIS	177,00	0,00	0,00	177,00
3875	2.1.1.01.01595	POLLO MOVEIS PARA ESCRITORIO LTDA	3.851,72	0,00	0,00	3.851,72
3948	2.1.1.01.01640	PRATA GAS LTDA	60,00	0,00	0,00	60,00
4090	2.1.1.01.01770	PRIMECOM COMERCIO E DISTRIBUICAO LTDA	5.700,00	0,00	0,00	5.700,00
4103	2.1.1.01.01779	PRINT MASTER EQUIPAMENTOS L	27.768,72	0,00	0,00	27.768,72
3501	2.1.1.01.01365	PROMERCANTIL LTDA	1.837,30	0,00	0,00	1.837,30
3785	2.1.1.01.01542	QUALITY COM. DE PRO. MEDICOS HOS. EIRELI	192.424,98	0,00	1.570,00	193.994,98
4088	2.1.1.01.01768	QUALITY POWER NOBREAKS E ESTABILIZADORES	7.512,71	0,00	0,00	7.512,71
3996	2.1.1.01.01683	R TAVARES PACHECO FILHO SER	19.414,08	0,00	0,00	19.414,08
1430	2.1.1.01.00297	RAD MED ASSESSORIA LTDA	3.306,60	0,00	0,00	3.306,60
4287	2.1.1.01.01870	RADIANCE SOLUCOES AVANCADAS	149.282,01	0,00	0,00	149.282,01
4331	2.1.1.01.01899	RATEL INFOPRODUTORA LTDA	5.700,00	0,00	0,00	5.700,00
2467	2.1.1.01.01057	RDI - RADIOLOGIA E DIAGNOST	2.385,25	0,00	0,00	2.385,25
3929	2.1.1.01.01626	REI DOS RELES DISTRIBUIDORA LTDA	243,00	0,00	0,00	243,00
4115	2.1.1.01.01787	REMORA HOSPITALAR	44.873,53	0,00	1.718,70	46.592,23
3726	2.1.1.01.01505	REZENDE E BORGES LTDA	405,50	0,00	0,00	405,50
3946	2.1.1.01.01638	RIO VERMELHO DISTRIBUICAO DE ALIMENTOS L	359,64	0,00	0,00	359,64
4030	2.1.1.01.01713	RJ MATERIAIS ELETRICOS E FERRAGENS LTDA	1.120,00	0,00	0,00	1.120,00
1178	2.1.1.01.00141	RM HOSPITALAR LTDA	6.323,47	0,00	0,00	6.323,47
3980	2.1.1.01.01667	ROSSINI SANTANA FLEURY NETO	900,00	0,00	0,00	900,00
3833	2.1.1.01.01572	SAMTRONIC INDUSTRIA E COMERCIO LTDA	6.633,50	0,00	0,00	6.633,50
3625	2.1.1.01.01449	SANTE MEDICA HOSPITALAR LTDA	10.074,51	0,00	0,00	10.074,51
4282	2.1.1.01.01867	SANTOS SECOS E MOLHADOS LTDA	17.773,66	0,00	4.099,67	21.873,33
3962	2.1.1.01.01654	SB DIAGNOSTICOS POR IMAGEM	2.769,99	0,00	0,00	2.769,99

Sistema licenciado para J. DORNELAS CONSULTORIA CONTABIL S/S LTDA - ME

Empresa: **HOSPITAL RENAISSANCE LTDA - EM RECUPERACAO JUDICIAL**
C.N.P.J.: 33.620.899/0001-02
Período: 01/04/2025 - 30/04/2025

Página: 0009
Número livro: 0001
Emissão: 15/08/2025
Hora: 14:42:34

BALANCETE

Código	Classificação	Descrição da conta	Saldo Anterior	Débito	Crédito	Saldo Atual
4432	2.1.1.01.01938	SEMPRE AUTORIDADE CERTIFICA	186,20	0,00	0,00	186,20
4307	2.1.1.01.01887	SEMPRE HOSPITALAR LTDA	20.886,66	0,00	0,00	20.886,66
3576	2.1.1.01.01411	SERVIMED - ITUMBIARA	83.840,14	0,00	0,00	83.840,14
1049	2.1.1.01.00008	SHALOM GESTAO HOSPITALAR LT	9.573,24	0,00	7.424,72	16.997,96
4436	2.1.1.01.01942	SHALOM PROCESSAMENTO DE DA	4.165,00	0,00	0,00	4.165,00
1381	2.1.1.01.00237	SINTESE COMERCIAL HOSPITALAR LTDA	220,00	0,00	0,00	220,00
1147	2.1.1.01.00109	SODROGAS DISTRIBUIDORA DE MEDICAMENTOS E MATERIAIS MEDICO HO	2.471,60	0,00	0,00	2.471,60
2177	2.1.1.01.00969	STENIUS LACERDA BASTOS EIRE	33.804,63	0,00	0,00	33.804,63
2624	2.1.1.01.01091	STRING ENERGIA E AUTOMACAO LTDA	8.790,00	0,00	980,00	9.770,00
2406	2.1.1.01.01045	SUPER PACK EMBALAGENS E FESTAS LTDA ME	11.101,64	0,00	0,00	11.101,64
3992	2.1.1.01.01679	SUPER-DINATEC COMERCIO DE PAPEIS LTDA	561,10	0,00	0,00	561,10
1081	2.1.1.01.00040	SUPERMED COM. E IMP. DE PROD. MED. E HOSPIT. LTDA 8	2.676,93	0,00	0,00	2.676,93
2062	2.1.1.01.00923	SUPERMEDICA DISTRIB HOSPITALAR EIRELI	6.223,54	0,00	0,00	6.223,54
4253	2.1.1.01.01857	SUPREMA TECNOLOGIA LTDA	3.750,00	0,00	0,00	3.750,00
3750	2.1.1.01.01523	SYMEX PRODUTOS MEDICOS HOSPITALARES LTDA	27.052,33	0,00	0,00	27.052,33
4111	2.1.1.01.01785	TC ONLINE COMERCIO DE ELETRONICOS LTDA	241,00	0,00	0,00	241,00
4118	2.1.1.01.01789	TEC IMAGEM PRESTADORA DE SERVICOS EM RADIOLOGIA LTDA	16.800,00	0,00	0,00	16.800,00
2234	2.1.1.01.00997	TERRA ALIMENTOS EIRELI ME	2.464,52	0,00	0,00	2.464,52
4422	2.1.1.01.01931	TEXTIL RC LTDA	1.000,00	0,00	0,00	1.000,00
4042	2.1.1.01.01725	TGGA SERVICOS MEDICOS LTDA	2.000,00	0,00	0,00	2.000,00
2632	2.1.1.01.01098	TIRADENTES MEDICO HOSPITALAR LTDA	120,00	0,00	0,00	120,00
4160	2.1.1.01.01811	TOLEDO E MORAIS SERVICOS ME	1.183,48	0,00	0,00	1.183,48
2457	2.1.1.01.01046	ULTRA HOSPITALAR LTDA	450,00	0,00	0,00	450,00
3736	2.1.1.01.01511	V G F COMERCIO DE TINTAS LTDA	1.028,00	0,00	0,00	1.028,00
3623	2.1.1.01.01447	VAS MEDICA 7	84,00	0,00	0,00	84,00
1092	2.1.1.01.00052	VERBENNA FARMACIA DE MANIPULACAO LTDA-EPP	180,00	0,00	0,00	180,00
4102	2.1.1.01.01778	VEX COMERCIO SERVICOS E TRA	5.506,08	0,00	0,00	5.506,08
3487	2.1.1.01.01351	VIA FHARMA DO BRASIL EIRELI	11.907,69	0,00	0,00	11.907,69
4223	2.1.1.01.01844	VIA NUT NUTRICAO CLINICA E PRODUTOS HOSPITALARES EIRELI - EP	1.985,40	0,00	0,00	1.985,40
4136	2.1.1.01.01802	VIEIRA ALVES SERVICOS MEDIC	88,65	0,00	0,00	88,65
4129	2.1.1.01.01795	VIEIRA E CANDIDO DISTRIBUICAO LTDA	276,00	0,00	0,00	276,00
3994	2.1.1.01.01681	VILMA FRANCISCO XAVIER DOS ANJOS	1.500,00	0,00	0,00	1.500,00
4353	2.1.1.01.01902	VITALMEDICA DIST DE MOVEIS EQ HOSP LTDA	76.728,88	0,00	0,00	76.728,88
1576	2.1.1.01.00377	VOLGEN HOSPITALAR LTDA. ME	548,00	0,00	0,00	548,00
2113	2.1.1.01.00935	VR DE SOUZA DIAGNOSTICOS PO	13.425,00	0,00	0,00	13.425,00
3326	2.1.1.01.01294	W J MEDICAL CENTER LTDA	1.961,72	0,00	0,00	1.961,72
3453	2.1.1.01.01330	WALTER DANTAS PIRES 30500842191	4.477,00	0,00	0,00	4.477,00
1144	2.1.1.01.00106	WAVE PRODUTOS MEDICOS LTDA	1.500,00	0,00	0,00	1.500,00
4193	2.1.1.01.01836	WERCELENS SERVICOS ESPECIAL	5.880,00	0,00	0,00	5.880,00
3956	2.1.1.01.01648	WILSON A M TORRANO	1.306,12	0,00	0,00	1.306,12
4146	2.1.1.01.01805	WM PARAFUSOS E FERRAMENTAS LTDA	9,00	0,00	0,00	9,00
3513	2.1.1.01.01375	WS SERVICOS EM LAVANDERIAS	27.358,48	0,00	0,00	27.358,48
3314	2.1.1.01.01286	YES - NEGOCIOS E SERVICOS EIRELI	795,28	0,00	0,00	795,28
4161	2.1.1.01.01812	ZAMBELINE SERVICOS MEDICOS	15.678,40	0,00	0,00	15.678,40
169	2.1.2	OBRIGAÇÕES TRIBUTÁRIAS	6.075.567,83	14.318,84	48.159,33	6.109.408,32
170	2.1.2.01	IMPOSTOS E CONTRIBUIÇÕES A RECOLHER	6.040.736,19	14.318,84	48.159,33	6.074.576,68
173	2.1.2.01.00003	ISS A Recolher	451.861,87	14.318,84	15.612,45	453.155,48
174	2.1.2.01.00004	IRPJ A Recolher	12.393,03	0,00	0,00	12.393,03
175	2.1.2.01.00005	CSLL A Recolher	33.933,38	0,00	0,00	33.933,38
176	2.1.2.01.00006	IRPJ A Recolher	6.081,74	0,00	0,00	6.081,74
177	2.1.2.01.00007	Contribuição Social S/ Lucro A Recolher	6.081,73	0,00	0,00	6.081,73
178	2.1.2.01.00008	IRRF A Recolher S/ Salario	469.732,74	0,00	2.876,65	472.609,39
179	2.1.2.01.00009	PIS A Recolher	743.238,84	0,00	3.957,46	747.196,30
180	2.1.2.01.00010	COFINS A Recolher	3.363.663,92	0,00	18.265,20	3.381.929,12
182	2.1.2.01.00012	CRF A Recolher	223.802,73	0,00	0,00	223.802,73
183	2.1.2.01.00013	ISS Retido A Recolher	570.168,82	0,00	5.444,06	575.612,88
184	2.1.2.01.00014	INSS Retido A Recolher	1.291,84	0,00	0,00	1.291,84
491	2.1.2.01.00023	Contrib. Sindical A Recolher	49.014,73	0,00	30,00	49.044,73
1041	2.1.2.01.00027	IRRF S/ Serviços Tomados A Recolher	101.638,39	0,00	1.973,51	103.611,90
1675	2.1.2.01.00030	Contrib. Assistencial A Recolher	7.832,43	0,00	0,00	7.832,43
1676	2.1.2.02	PARCELAMENTOS TRIBUTÁRIOS	34.831,64	0,00	0,00	34.831,64
4340	2.1.2.02.00008	Parcelamento PGFN Nº 10909314	4.365,06	0,00	0,00	4.365,06
4373	2.1.2.02.00010	Parcelamento PGFN Nº 10909092	30.466,58	0,00	0,00	30.466,58
185	2.1.3	OBRIGAÇÕES TRABALHISTA E PREVIDENCIÁRIA	14.932.307,47	268.112,06	476.832,03	15.141.027,44
186	2.1.3.01	OBRIGAÇÕES COM O PESSOAL	695.790,41	256.959,24	314.069,80	752.900,97
187	2.1.3.01.00001	Salários E Ordenados A Pagar	204.716,17	255.552,40	311.392,55	260.556,32
166	2.1.3.01.00004	Férias A Pagar	136.594,62	1.406,84	2.677,25	137.865,03
167	2.1.3.01.00005	Rescisões A Pagar	353.806,08	0,00	0,00	353.806,08
531	2.1.3.01.00007	Pensões Alimentícias A Pagar	673,54	0,00	0,00	673,54

Sistema licenciado para J. DORNELAS CONSULTORIA CONTABIL S/S LTDA - ME

Empresa: **HOSPITAL RENAISSANCE LTDA - EM RECUPERACAO JUDICIAL**
C.N.P.J.: 33.620.899/0001-02
Período: 01/04/2025 - 30/04/2025

Página: 0010
Número livro: 0001
Emissão: 15/08/2025
Hora: 14:42:34

BALANCETE

Código	Classificação	Descrição da conta	Saldo Anterior	Débito	Crédito	Saldo Atual
190	2.1.3.02	OBRIGAÇÕES SOCIAIS	13.620.820,06	9.242,20	99.555,60	13.711.133,46
191	2.1.3.02.00001	INSS A Recolher	11.254.363,68	9.242,20	80.704,68	11.325.826,16
192	2.1.3.02.00002	FGTS A Recolher	2.366.456,38	0,00	18.850,92	2.385.307,30
193	2.1.3.03	PROVISÕES	615.697,00	1.910,62	63.206,63	676.993,01
194	2.1.3.03.00001	Provisões Para Férias	399.047,29	1.421,09	27.255,41	424.881,61
195	2.1.3.03.00002	Provisões Para 13º Salário	58.240,77	0,00	19.637,52	77.878,29
196	2.1.3.03.00003	INSS Sobre Provisões Para Férias	106.219,41	376,98	7.300,84	113.143,27
197	2.1.3.03.00004	INSS Sobre Provisões Para 13º Salário	15.609,11	0,00	5.262,63	20.871,74
198	2.1.3.03.00005	FGTS Sobre Provisões Para Férias	31.921,59	112,55	2.179,29	33.988,33
199	2.1.3.03.00006	FGTS Sobre Provisões Para 13º Salário	4.658,83	0,00	1.570,94	6.229,77
200	2.1.4	OUTRAS OBRIGAÇÕES	2.287.588,89	478.289,93	101.117,00	1.910.415,96
201	2.1.4.01	ADIANTAMENTOS DE CLIENTES	716.972,27	478.289,93	0,00	238.682,34
1765	2.1.4.01.00001	Clientes Particulares	478.289,93	478.289,93	0,00	0,00
4351	2.1.4.01.00010	Ípaspço	238.682,34	0,00	0,00	238.682,34
202	2.1.4.02	CONTAS A PAGAR	417.702,00	0,00	101.117,00	518.819,00
1711	2.1.4.02.00004	Aluguel Marista Participações Ltda	378.000,00	0,00	94.500,00	472.500,00
2336	2.1.4.02.00005	Aluguel Estacionamento a Pagar	39.702,00	0,00	6.617,00	46.319,00
206	2.1.4.06	OUTRAS OBRIGAÇÕES	1.152.914,62	0,00	0,00	1.152.914,62
1634	2.1.4.06.00001	Acordos Trabalhistas A Pagar	1.152.914,62	0,00	0,00	1.152.914,62
382	2.1.5	EMPRÉSTIMOS E FINANCIAMENTOS	4.899.412,24	0,00	0,00	4.899.412,24
151	2.1.5.01	EMPRÉSTIMOS	4.899.412,24	0,00	0,00	4.899.412,24
3805	2.1.5.01.00014	RVE EMPREENDIMENTOS E PARTICIPAÇÕES	4.899.412,24	0,00	0,00	4.899.412,24
503	2.2	PASSIVO NÃO-CIRCULANTE	9.071.772,66	0,00	0,00	9.071.772,66
217	2.2.1	PASSIVO EXIGÍVEL A LONGO PRAZO	9.071.772,66	0,00	0,00	9.071.772,66
153	2.2.1.06	EMPRÉSTIMOS MÚTUOS	(50.728,63)	0,00	0,00	(50.728,63)
2290	2.2.1.06.00015	KR Administração e Participações LTDA	(67.600,00)	0,00	0,00	(67.600,00)
3136	2.2.1.06.00017	AR4 Participações	16.871,37	0,00	0,00	16.871,37
221	2.2.1.07	(-) JUROS A APROPRIAR S/ MÚTUOS	(2.318.969,98)	0,00	0,00	(2.318.969,98)
2337	2.2.1.07.00002	(-) Juros S/ Mútuos	(2.318.969,98)	0,00	0,00	(2.318.969,98)
2408	2.2.1.12	CREDORES EM RECUPERAÇÃO JUDICIAL	11.266.628,89	0,00	0,00	11.266.628,89
2409	2.2.1.12.00001	Cretores Trabalhistas - Classe I	580.609,85	0,00	0,00	580.609,85
2410	2.2.1.12.00002	Cretores Quirografários - Classe III	9.965.798,98	0,00	0,00	9.965.798,98
2411	2.2.1.12.00003	Cretores ME/ EPP - Classe IV	720.220,06	0,00	0,00	720.220,06
3332	2.2.1.13	PARCELAMENTOS TRIBUTÁRIOS	174.842,38	0,00	0,00	174.842,38
4337	2.2.1.13.00003	Parcelamento PGFN Nº 10908054	6.049,50	0,00	0,00	6.049,50
4339	2.2.1.13.00004	Parcelamento PGFN Nº 10909314	17.535,76	0,00	0,00	17.535,76
4341	2.2.1.13.00005	Parcelamento PGFN Nº 10909203	31.451,87	0,00	0,00	31.451,87
4343	2.2.1.13.00006	Parcelamento PGFN Nº 10909092	119.805,25	0,00	0,00	119.805,25
242	2.3	PATRIMÔNIO LÍQUIDO	(23.247.197,72)	278.525,32	139.262,66	(23.386.460,38)
243	2.3.1	CAPITAL SOCIAL	2.200.000,00	0,00	0,00	2.200.000,00
244	2.3.1.01	CAPITAL SUBSCRITO	2.200.000,00	0,00	0,00	2.200.000,00
4415	2.3.1.01.00002	Grupo Ricardo Ltda	2.200.000,00	0,00	0,00	2.200.000,00
264	2.3.3	LUCROS OU PREJUÍZOS ACUMULADOS	(25.447.197,72)	278.525,32	139.262,66	(25.586.460,38)
265	2.3.3.01	LUCROS OU PREJUÍZOS ACUMULADOS	(25.447.197,72)	278.525,32	139.262,66	(25.586.460,38)
267	2.3.3.01.00002	(-) Prejuízos Acumulados	(25.447.197,72)	139.262,66	0,00	(25.586.460,38)
523	2.3.3.01.00005	(-) Prejuízo Do Exercício	0,00	139.262,66	139.262,66	0,00
402	3	RESULTADO LÍQUIDO DO PERÍODO ANTES DO IRPJ, CSLL E PARTICIP.	0,00	1.438.935,92	1.438.935,92	0,00
403	3.1	RESULTADO BRUTO DO PERÍODO	0,00	833.541,24	833.541,24	0,00
404	3.1.1	RECEITA BRUTA DE VENDAS E SERVIÇOS	0,00	608.840,11	608.840,11	0,00
410	3.1.1.02	RECEITA DE PRESTAÇÃO DE SERVIÇOS	0,00	608.840,11	608.840,11	0,00
411	3.1.1.02.00001	Serviços Prestados	0,00	608.840,11	608.840,11	0,00
413	3.1.2	(-) DEDUÇÕES DA RECEITA BRUTA	0,00	37.835,11	37.835,11	0,00
424	3.1.2.03	(-) IMPOSTOS SOBRE VENDAS E SERVIÇOS	0,00	37.835,11	37.835,11	0,00
427	3.1.2.03.00003	(-) ISS	0,00	15.612,45	15.612,45	0,00
428	3.1.2.03.00004	(-) COFINS	0,00	18.265,20	18.265,20	0,00
429	3.1.2.03.00005	(-) PIS	0,00	3.957,46	3.957,46	0,00
270	3.1.3	CUSTOS DIRETOS DE PRODUÇÃO	0,00	183.839,46	183.839,46	0,00
273	3.1.3.02	MÃO-DE-OBRA DIRETA	0,00	183.839,46	183.839,46	0,00
274	3.1.3.02.00001	Salários E Ordenados	0,00	126.585,50	126.585,50	0,00
276	3.1.3.02.00003	Prêmios De Gratificações	0,00	5.670,08	5.670,08	0,00
277	3.1.3.02.00004	13º Salário	0,00	6.831,48	6.831,48	0,00

Sistema licenciado para J. DORNELAS CONSULTORIA CONTABIL S/S LTDA - ME

Empresa: **HOSPITAL RENAISSANCE LTDA - EM RECUPERACAO JUDICIAL**
C.N.P.J.: 33.620.899/0001-02
Período: 01/04/2025 - 30/04/2025

Página: 0011
Número livro: 0001
Emissão: 15/08/2025
Hora: 14:42:34

BALANCETE

Código	Classificação	Descrição da conta	Saldo Anterior	Débito	Crédito	Saldo Atual
278	3.1.3.02.00005	Férias	0,00	10.318,73	10.318,73	0,00
279	3.1.3.02.00006	INSS	0,00	26.518,11	26.518,11	0,00
280	3.1.3.02.00007	FGTS	0,00	7.915,56	7.915,56	0,00
465	3.1.7	CUSTOS DOS SERVIÇOS PRESTADOS	0,00	3.026,56	3.026,56	0,00
466	3.1.7.01	CUSTOS DOS SERVIÇOS PRESTADOS	0,00	3.026,56	3.026,56	0,00
518	3.1.7.01.00003	Bonificação	0,00	1.513,28	1.513,28	0,00
2914	3.1.7.01.00004	Compra de Material Hospitalar	0,00	1.513,28	1.513,28	0,00
295	3.2	DESPESAS OPERACIONAIS	0,00	605.394,68	605.394,68	0,00
430	3.2.2	RESULTADO FINANCEIRO	0,00	118,42	118,42	0,00
367	3.2.2.01	DESPESAS FINANCEIRAS	0,00	118,42	118,42	0,00
374	3.2.2.01.00007	Juros E Comissões Bancárias	0,00	118,42	118,42	0,00
329	3.2.3	DESPESAS ADMINISTRATIVAS	0,00	605.276,26	605.276,26	0,00
330	3.2.3.01	DESPESAS COM PESSOAL	0,00	265.860,54	265.860,54	0,00
331	3.2.3.01.00001	Salários E Ordenados	0,00	162.767,56	162.767,56	0,00
333	3.2.3.01.00003	Prêmios E Gratificações	0,00	7.127,21	7.127,21	0,00
334	3.2.3.01.00004	13º Salário	0,00	12.806,04	12.806,04	0,00
335	3.2.3.01.00005	Férias	0,00	16.936,68	16.936,68	0,00
336	3.2.3.01.00006	INSS	0,00	46.499,93	46.499,93	0,00
337	3.2.3.01.00007	FGTS	0,00	14.573,04	14.573,04	0,00
492	3.2.3.01.00010	Vale Transporte	0,00	5.150,08	5.150,08	0,00
340	3.2.3.02	ALUGUÉIS E ARRENDAMENTOS	0,00	101.117,00	101.117,00	0,00
341	3.2.3.02.00001	Aluguéis De Imóveis	0,00	101.117,00	101.117,00	0,00
345	3.2.3.03	IMPOSTOS, TAXAS E CONTRIBUIÇÕES	0,00	220,00	220,00	0,00
350	3.2.3.03.00005	Taxas Diversas	0,00	220,00	220,00	0,00
353	3.2.3.04	DESPESAS GERAIS	0,00	238.078,72	238.078,72	0,00
362	3.2.3.04.00009	Serviços Prestados Por Terceiros	0,00	176.328,17	176.328,17	0,00
526	3.2.3.04.00015	Material Uso E Consumo	0,00	61.750,55	61.750,55	0,00
460	5	CONTAS DE APURAÇÃO	0,00	754.766,13	754.766,13	0,00
461	5.1	APURAÇÃO DO RESULTADO DO EXERCÍCIO	0,00	754.766,13	754.766,13	0,00
471	5.1.1	APURAÇÃO DO RESULTADO DO EXERCÍCIO	0,00	754.766,13	754.766,13	0,00
472	5.1.1.01	APURAÇÃO DO RESULTADO DO EXERCÍCIO	0,00	754.766,13	754.766,13	0,00
473	5.1.1.01.00001	Resultado Do Exercício	0,00	754.766,13	754.766,13	0,00
1009	6	CONTAS DE COMPENSAÇÃO	0,00	885.345,42	885.345,42	0,00
1010	6.1	CONTAS DE COMPENSAÇÃO ATIVA	5.385.521,54	883.625,42	1.720,00	6.267.426,96
1017	6.1.3	VALORES DE TERCEIROS	5.385.521,54	883.625,42	1.720,00	6.267.426,96
1018	6.1.3.01	Bens Recebidos Em Comodato	4.899.105,54	339.938,51	0,00	5.239.044,05
1019	6.1.3.02	Bens Recebidos Para Demonstração	1.844,20	0,00	0,00	1.844,20
1020	6.1.3.03	Mercadorias Em Consignação	484.571,80	543.686,91	1.720,00	1.026.538,71
1011	6.2	CONTAS DE COMPENSAÇÃO PASSIVA	(5.385.521,54)	1.720,00	883.625,42	(6.267.426,96)
511	6.2.3	VALORES DE TERCEIROS	(5.385.521,54)	1.720,00	883.625,42	(6.267.426,96)
1032	6.2.3.01	Bens Recebidos Em Comodato	(4.899.105,54)	0,00	339.938,51	(5.239.044,05)
1033	6.2.3.02	Demonstração De Bens De Terceiros	(1.844,20)	0,00	0,00	(1.844,20)
1034	6.2.3.03	Consignação De Mercadorias	(484.571,80)	1.720,00	543.686,91	(1.026.538,71)

JOEL
DORNELAS DA
COSTA:29205174
149

Assinante Digital: JOEL DORNELAS DA
COSTA:29205174149
DN: CN=JOEL DORNELAS DA
COSTA:29205174149, OU=Certificado PF
A1, OU=Certificado Digital,
OU=Renovacao Eletronica, OU=AC
SOLUTI Multipla v5, CH=CP-Brasil, C=BR
Data: 15/08/2025 14:42:34

ADEMAR GOMES DA COSTA JUNIOR
SÓCIO ADMINISTRADOR
CPF: 529.488.111-04

JOEL DORNELAS DA COSTA
CONTADOR CRC/GO No. GO008323
CPF: 292.051.741-49

Empresa: HOSPITAL RENAISSANCE LTDA - EM RECUPERACAO JUDICIAL
C.N.P.J.: 33.620.899/0001-02
Insc. Junta Comercial: 52200801051 Data: 31/01/1990
Endereço: Rua R 9, 1561, QUADRAE12 LOTE 16A, SET MARISTA, GOIANIA/GO, CEP 74150-130
Período: 01/04/2025 a 30/04/2025
Balanco encerrado em: 30/04/2025

Folha: 0001

BALANÇO PATRIMONIAL

Descrição	Saldo Atual
ATIVO	
ATIVO CIRCULANTE	
DISPONÍVEL	117.330,47D
CAIXA	87,30D
BANCOS CONTA MOVIMENTO	68.415,26D
APLICAÇÕES FINANCEIRAS LIQUIDEZ IMEDIATA	48.827,91D
CLIENTES	8.896.755,90D
DUPLICATAS A RECEBER	8.896.755,90D
OUTROS CRÉDITOS	2.645.538,79D
ADIANTAMENTOS A FORNECEDORES	2.593.155,11D
TRIBUTOS A RECUPERAR/COMPENSAR	52.383,68D
ESTOQUE	194.139,90D
MERCADORIAS, PRODUTOS E INSUMOS	194.139,90D
TOTAL ATIVO CIRCULANTE	11.853.765,06D
ATIVO NÃO-CIRCULANTE	
REALIZÁVEL A LONGO PRAZO	2.465.250,94D
MÚTUOS A RECEBER	647.117,48D
SÓCIOS, ADMINISTRADORES E PESSOAS LIGADA	687.297,26D
DEPÓSITOS JUDICIAIS	1.130.836,20D
IMOBILIZADO	3.701.795,32D
IMÓVEIS	1.136.074,26D
MÓVEIS E UTENSÍLIOS	1.047.896,16D
MÁQUINAS, EQUIPAMENTOS E FERRAMENTAS	3.131.691,33D
VEÍCULOS	11.689,57D
INSTALAÇÕES	7.021,19D
COMPUTADORES E PERIFÉRICOS	179.503,00D
(-) DEPRECIações, AMORT. E EXAUS. ACUMUL	1.812.080,19C
INTANGÍVEL	18.122,00D
MARCAS, DIREITOS E PATENTES	18.122,00D
TOTAL ATIVO NÃO-CIRCULANTE	6.185.168,26D
TOTAL ATIVO	18.038.933,32D
PASSIVO	
PASSIVO CIRCULANTE	
FORNECEDORES	4.293.357,08C
FORNECEDORES	4.293.357,08C
OBRIGAÇÕES TRIBUTÁRIAS	6.109.408,32C
IMPOSTOS E CONTRIBUIÇÕES A RECOLHER	6.074.576,68C
PARCELAMENTOS TRIBUTÁRIOS	34.831,64C
OBRIGAÇÕES TRABALHISTA E PREVIDENCIÁRIA	15.141.027,44C
OBRIGAÇÕES COM O PESSOAL	752.900,97C
OBRIGAÇÕES SOCIAIS	13.711.133,46C
PROVISÕES	676.993,01C
OUTRAS OBRIGAÇÕES	1.910.415,96C
ADIANTAMENTOS DE CLIENTES	238.682,34C
CONTAS A PAGAR	518.819,00C
OUTRAS OBRIGAÇÕES	1.152.914,62C
EMPRÉSTIMOS E FINANCIAMENTOS	4.899.412,24C
EMPRÉSTIMOS	4.899.412,24C
TOTAL PASSIVO CIRCULANTE	32.353.621,04C
PASSIVO NÃO-CIRCULANTE	
PASSIVO EXIGÍVEL A LONGO PRAZO	9.071.772,66C
EMPRÉSTIMOS MÚTUOS	50.728,63D
(-) JUROS A APROPRIAR S/ MÚTUOS	2.318.969,98D
CREDORES EM RECUPERAÇÃO JUDICIAL	11.266.628,89C
PARCELAMENTOS TRIBUTÁRIOS	174.842,38C
TOTAL PASSIVO NÃO-CIRCULANTE	9.071.772,66C
PATRIMÔNIO LÍQUIDO	
CAPITAL SOCIAL	2.200.000,00C
CAPITAL SUBSCRITO	2.200.000,00C
LUCROS OU PREJUÍZOS ACUMULADOS	25.586.460,38D
LUCROS OU PREJUÍZOS ACUMULADOS	25.586.460,38D
TOTAL PATRIMÔNIO LÍQUIDO	23.386.460,38D
TOTAL PASSIVO	18.038.933,32C

Empresa: HOSPITAL RENAISSANCE LTDA - EM RECUPERACAO JUDICIAL Folha: 0002
C.N.P.J.: 33.620.899/0001-02
Insc. Junta Comercial: 52200801051 Data: 31/01/1990
Endereço: Rua R 9, 1561, QUADRAE12 LOTE 16A, SET MARISTA, GOIANIA/GO, CEP 74150-130
Período: 01/04/2025 a 30/04/2025
Balanco encerrado em: 30/04/2025

BALANÇO PATRIMONIAL

Descrição	Saldo Atual
CONTAS DE COMPENSAÇÃO	
CONTAS DE COMPENSAÇÃO ATIVA	
VALORES DE TERCEIROS	6.267.426,96D
TOTAL CONTAS DE COMPENSAÇÃO ATIVA	6.267.426,96D
CONTAS DE COMPENSAÇÃO PASSIVA	
VALORES DE TERCEIROS	
VALORES DE TERCEIROS	6.267.426,96C
TOTAL CONTAS DE COMPENSAÇÃO PASSIVA	6.267.426,96C
TOTAL CONTAS DE COMPENSAÇÃO	0,00

RECONHECEMOS A EXATIDÃO DO PRESENTE BALANÇO PATRIMONIAL ENCERRADO EM 30/04/2025, TOTALIZANDO NO ATIVO E PASSIVO O VALOR DE R\$ 18.038.933,32 (dezoito milhões e trinta e oito mil novecentos e trinta e três reais e trinta e dois centavos), ESTRUTURADAS CONFORME RESOLUÇÃO 2019/NBCTGEC.

ESTRUTURADO CONFORME RESOLUÇÃO CFC 1.374/2011.

JOEL
DORNELAS DA
COSTA:29205174
149

Assinante Digital: JOEL DORNELAS DA
 COSTA:29205174-149
 DN: CN=JOEL DORNELAS DA
 COSTA:29205174-149, OU=Certificado PF
 A1, OU=Certificado Digital,
 OU=Intervacao Electronica, OU=AC
 SOLUTI Multisite v5, C=BR
 Date:15/08/2025 14:45:42 -03:00

ADEMAR GOMES DA COSTA JUNIOR
 SÓCIO ADMINISTRADOR
 CPF: 529.488.111-04

JOEL DORNELAS DA COSTA
 CONTADOR CRC/GO No. G0008323
 CPF: 292.051.741-49

Empresa: **HOSPITAL RENAISSANCE LTDA - EM RECUPERACAO JUDICIAL** Folha: 0001
 C.N.P.J.: 33.620.899/0001-02 Número livro: 0001
 Insc. Junta Comercial: 52200801051 Data: 31/01/1990
 Período: 01/04/2025 - 30/04/2025

DEMONSTRAÇÃO DO RESULTADO DO EXERCÍCIO EM 30/04/2025

Descrição	Saldo Atual
RECEITA BRUTA	608.840,11
RECEITA DE PRESTAÇÃO DE SERVIÇOS	
Serviços Prestados	608.840,11
(-) DEDUÇÕES DA RECEITA BRUTA	(37.835,11)
(-) IMPOSTOS SOBRE VENDAS E SERVIÇOS	
(-) ISS	(15.612,45)
(-) COFINS	(18.265,20)
(-) PIS	(3.957,46)
= RECEITA LÍQUIDA	571.005,00
(-) CSP	0,00
Bonificação	1.513,28
Compra de Material Hospitalar	(1.513,28)
(-) CUSTOS	(137.581,82)
MÃO-DE-OBRA DIRETA	
Salários E Ordenados	(80.327,86)
Prêmios De Gratificações	(5.670,08)
13º Salário	(6.831,48)
Férias	(10.318,73)
INSS	(26.518,11)
FGTS	(7.915,56)
= LUCRO BRUTO	433.423,18
(-) DESPESAS OPERACIONAIS	(572.567,42)
DESPESAS ADMINISTRATIVAS	(572.567,42)
DESPESAS COM PESSOAL	
Salários E Ordenados	(140.373,13)
Prêmios E Gratificações	(7.127,21)
13º Salário	(12.806,04)
Férias	(16.922,43)
INSS	(46.499,93)
FGTS	(14.573,04)
Vale Transporte	5.150,08
ALUGUÉIS E ARRENDAMENTOS	
Aluguéis De Imóveis	(101.117,00)
IMPOSTOS, TAXAS E CONTRIBUIÇÕES	
Taxas Diversas	(220,00)
DESPESAS GERAIS	
Serviços Prestados Por Terceiros	(176.328,17)
Material Uso E Consumo	(61.750,55)
(+/-) RESULTADO FINANCEIRO	(118,42)
DESPESAS FINANCEIRAS	
Juros E Comissões Bancárias	(118,42)
= LUCRO OU PREJUÍZO OPERACIONAL	(139.262,66)
= RESULTADO DO EXERCÍCIO ANTES DO IR E CSLL	(139.262,66)

Sistema licenciado para J. DORNELAS CONSULTORIA CONTABIL S/S LTDA - ME

Empresa: HOSPITAL RENAISSANCE LTDA - EM RECUPERACAO JUDICIAL
C.N.P.J.: 33.620.899/0001-02
Insc. Junta Comercial: 52200801051 Data: 31/01/1990
Período: 01/04/2025 - 30/04/2025

Folha: 0002
Número livro: 0001

DEMONSTRAÇÃO DO RESULTADO DO EXERCÍCIO EM 30/04/2025

Descrição	Saldo Atual
= LUCRO OU PREJUÍZO LÍQUIDO DO EXERCÍCIO	(139.262,66)

PREJUÍZO DO EXERCÍCIO (139.262,66)

JOEL DORNELAS DA COSTA:29205174149
Assinante Digital: JOEL DORNELAS DA COSTA:29205174149
 DN: cn=JOEL DORNELAS DA COSTA:29205174149, ou=Certificado PF A1, ou=Certificado Digital, ou=Renovacao Electronica, ou=IC SOLUTI Multipla v5, ou=ICP-Brasil, C=BR
 Data:15/08/2025 14:44:26 -03:00

ADEMAR GOMES DA COSTA JUNIOR
 SÓCIO ADMINISTRADOR
 CPF: 529.488.111-04

JOEL DORNELAS DA COSTA
 CONTADOR CRC/GO No. GO008323
 CPF: 292.051.741-49

Empresa: **HOSPITAL RENAISSANCE LTDA - EM RECUPERACAO JUDICIAL**
C.N.P.J.: 33.620.899/0001-02
Período: 01/05/2025 - 31/05/2025

Página: 0001
Número livro: 0001
Emissão: 15/08/2025
Hora: 14:58:57

BALANCETE

Código	Classificação	Descrição da conta	Saldo Anterior	Débito	Crédito	Saldo Atual
1	1	ATIVO	18.038.933,32	1.553.926,84	1.289.149,24	18.303.710,92
2	1.1	ATIVO CIRCULANTE	11.853.765,06	1.531.740,72	1.288.815,90	12.096.689,88
3	1.1.1	DISPONÍVEL	117.330,47	664.480,41	650.257,75	131.553,13
4	1.1.1.01	CAIXA	87,30	651,25	0,00	738,55
5	1.1.1.01.00001	Caixa Geral	87,30	651,25	0,00	738,55
7	1.1.1.02	BANCOS CONTA MOVIMENTO	68.415,26	663.829,16	649.606,50	82.637,92
8	1.1.1.02.00001	Banco Santander - AG: 3444 - C/C: 13000564-0	68.358,98	191.959,31	177.681,88	82.636,41
9	1.1.1.02.00002	Caixa Econômica Federal - AG: 1842 - C/C: 1341-8	0,00	45,71	45,71	0,00
1240	1.1.1.02.00004	Banco Itaú - AG: 1426 - C/C: 02494-7	54,77	24.784,71	24.839,48	0,00
3141	1.1.1.02.00010	Banco Sicoob - COOP.: 5024-5 CTA.: 25459-2	1,51	0,00	0,00	1,51
4466	1.1.1.02.00011	Banco Prime	0,00	447.039,43	447.039,43	0,00
10	1.1.1.03	APLICAÇÕES FINANCEIRAS LIQUIDEZ IMEDIATA	48.827,91	0,00	651,25	48.176,66
2913	1.1.1.03.00005	Aplicação Contamax	48.827,91	0,00	651,25	48.176,66
12	1.1.2	CLIENTES	8.896.755,90	489.546,49	602.420,03	8.783.882,36
13	1.1.2.01	DUPLICATAS A RECEBER	8.896.755,90	489.546,49	602.420,03	8.783.882,36
1459	1.1.2.01.00087	AFEGO - ASSOC. DOS FUNC. DO FISCO DO ESTADO DE GO	120.110,91	0,00	0,00	120.110,91
4386	1.1.2.01.01193	ASSOCIACAO APARECIDENSE DE EDUCACAO	7.500,00	0,00	0,00	7.500,00
2930	1.1.2.01.00870	BARBARA INACIO PIRES	3.247,49	0,00	0,00	3.247,49
1460	1.1.2.01.00088	CAIXA DE ASSISTENCIA DOS FUNCIONARIOS DO BANCO DO	268.290,94	0,00	0,00	268.290,94
4237	1.1.2.01.01182	CAMILA AMORIM ATAIDE DE SOUSA BARBOSA	6.240,00	0,00	0,00	6.240,00
1000	1.1.2.01.00001	CLIENTES PARTICULARES	2.172.546,11	1,00	201.534,83	1.971.012,28
1466	1.1.2.01.00094	FMS - FUNDO MUN DE SAUDE DE SENADOR CANEDO	33.744,38	0,00	0,00	33.744,38
1464	1.1.2.01.00092	FUNDACAO SAUDE ITAU	6.109,47	0,00	0,00	6.109,47
4440	1.1.2.01.01199	FUNDO MUNICIPAL DE SAUDE	4.985,00	0,00	0,00	4.985,00
1442	1.1.2.01.00079	FUSEX - UNIAO BASE ADMINISTRATIVA DA BRIGADA DE OPERACOE	7.087,99	0,00	0,00	7.087,99
1449	1.1.2.01.00086	GEAP-FUNDACAO DE SEGURIDADE SOCIAL	10.199,16	3.321,13	3.321,12	10.199,17
1638	1.1.2.01.00114	GRUPAMENTO DE APOIO DE ANAPOLIS	39.340,90	0,00	0,00	39.340,90
1445	1.1.2.01.00082	IMAS - INSTITUTO DE ASSISTENCIA E SAUDE SOCIAL DOS SERVIDORES MUNICIPAIS DE GOIANIA	1.808.879,89	0,00	0,00	1.808.879,89
4385	1.1.2.01.01192	LEANDRO SILVESTRE MAGALHAES CRUZ	800,00	0,00	0,00	800,00
3427	1.1.2.01.01135	MAIS SAUDE PLANO DE SAUDE LTDA	2.089.930,06	86.106,08	0,00	2.176.036,14
4318	1.1.2.01.01188	MED SHOP BRASIL DISTRIBUIDORA	2.143,50	0,00	0,00	2.143,50
4109	1.1.2.01.01173	MUNICIPIO DE ANAPOLIS	109.000,00	0,00	0,00	109.000,00
3768	1.1.2.01.01155	NUTRA NUTRICAO AVANCADA LTDA	34.259,06	0,00	0,00	34.259,06
1448	1.1.2.01.00085	POSTAL SAUDE - CAIXA DE ASSIT E SAUDE DOS EMPREGADOS DOS CORREIOS	117.427,78	0,00	0,00	117.427,78
4384	1.1.2.01.01191	RAYANDERSÖNN NASCIMENTO SABINO	2.224,00	0,00	0,00	2.224,00
4015	1.1.2.01.01169	SERVICO SOCIAL AUTONOMO DE ASSISTENCIA A SAUDE DOS	9.156,47	238.867,39	238.867,39	9.156,47
1473	1.1.2.01.00101	UNIMED GOIANIA COOPERATIVA DE TRABALHO MEDICO	2.001.362,68	161.250,89	158.696,69	2.003.916,88
1440	1.1.2.01.00077	VIVACOM PLANOS DE SAUDE	42.170,11	0,00	0,00	42.170,11
18	1.1.3	OUTROS CRÉDITOS	2.645.538,79	370.913,82	23.209,00	2.993.243,61
21	1.1.3.03	CONTINGÊNCIA	0,00	237.953,03	0,00	237.953,03
4474	1.1.3.03.00001	Contingência	0,00	237.953,03	0,00	237.953,03
23	1.1.3.05	ADIANTAMENTOS A FORNECEDORES	2.593.155,11	109.751,79	0,00	2.702.906,90
4154	1.1.3.05.00383	5S ATENIUS CONSULTORIA ORGANIZACIONAL	9.374,65	0,00	0,00	9.374,65
4123	1.1.3.05.00369	ABADIA JULIA DE OLIVEIRA	7.000,00	0,00	0,00	7.000,00
1002	1.1.3.05.00001	ADIANTAMENTO A FORNECEDORES	1.119.465,19	0,00	0,00	1.119.465,19
4251	1.1.3.05.00423	ADRIANA PIRES DE MOURA CASER	10.000,00	0,00	0,00	10.000,00
4167	1.1.3.05.00384	ADRIANO DOS SANTOS CASER	5.000,00	0,00	0,00	5.000,00
3431	1.1.3.05.00203	AGILLE COMERCIO DE MEDICAMENTOS LTDA ME	960,40	0,00	0,00	960,40
3872	1.1.3.05.00328	AGUA VIDA PURIFICADORES DE AGUA EIRELI	809,91	0,00	0,00	809,91
3697	1.1.3.05.00281	AIHYKE LIMA BARBOSA	300,00	0,00	0,00	300,00
3916	1.1.3.05.00336	AILTON JOSE DE DEUS	6.259,97	0,00	0,00	6.259,97
2587	1.1.3.05.00045	AILTON MEDEIROS DANTAS	16.471,40	0,00	0,00	16.471,40
3090	1.1.3.05.00158	AK SERVICE	2.200,00	0,00	0,00	2.200,00
4284	1.1.3.05.00439	ALESSANDRO PEREIRA BARBOSA	600,00	0,00	0,00	600,00
4011	1.1.3.05.00358	ALTH TECH	1.400,00	0,00	0,00	1.400,00
4449	1.1.3.05.00498	ALVARO GUIMARAES VIEIRA	4.000,00	0,00	0,00	4.000,00
2660	1.1.3.05.00057	AMEDICA PROD. DESCARTAVEIS	29.989,50	0,00	0,00	29.989,50
4303	1.1.3.05.00442	AMORIM E LIMA HIGIENE E LIMPEZA	4.333,20	0,00	0,00	4.333,20
3592	1.1.3.05.00247	ANBIOTON IMPORTADORA	2.539,33	0,00	0,00	2.539,33
4325	1.1.3.05.00450	ANDREIA DE ALMEIDA LEMES BRITO	15.242,92	0,00	0,00	15.242,92
3140	1.1.3.05.00179	ANICEZAR COSTA FREIRE	36.684,00	0,00	0,00	36.684,00
3313	1.1.3.05.00189	ARQUIVO TOTAL ARMAZENAMENTO	4.565,20	0,00	0,00	4.565,20
2559	1.1.3.05.00020	AS3 HOSPITALAR	1.245,20	0,00	0,00	1.245,20
3475	1.1.3.05.00218	ASTRA FARMA	2.468,00	0,00	0,00	2.468,00
3716	1.1.3.05.00288	ATACADAO APARECIDA PRODUTOS DIVERSOS EIRELI	1.015,40	0,00	0,00	1.015,40
4272	1.1.3.05.00431	AUDITORES E E S S CONSULTOR	2.435,44	0,00	0,00	2.435,44
4402	1.1.3.05.00482	AURACELIA ROCHA RODRIGUES	10.883,33	0,00	0,00	10.883,33

Sistema licenciado para J. DORNELAS CONSULTORIA CONTABIL S/S LTDA - ME

Empresa: **HOSPITAL RENAISSANCE LTDA - EM RECUPERACAO JUDICIAL**
C.N.P.J.: 33.620.899/0001-02
Período: 01/05/2025 - 31/05/2025

Página: 0002
Número livro: 0001
Emissão: 15/08/2025
Hora: 14:58:57

BALANCETE

Código	Classificação	Descrição da conta	Saldo Anterior	Débito	Crédito	Saldo Atual
3138	1.1.3.05.00177	B2W COMPANHIA DIGITAL	7.506,51	0,00	0,00	7.506,51
3157	1.1.3.05.00183	BD DISTRIBUIDORA	209,05	0,00	0,00	209,05
3134	1.1.3.05.00174	BELTA FARMACIA DE MANIPULAÇÃO	6.121,81	0,00	0,00	6.121,81
3893	1.1.3.05.00332	BIO MEDICAMENTOS LTDA	7.877,18	0,00	0,00	7.877,18
3027	1.1.3.05.00128	BIOSHOP PRODUTOS HOSPITALARES	1.579,50	0,00	0,00	1.579,50
4216	1.1.3.05.00409	BRUNO F DE ANDRADE	3.558,12	0,00	0,00	3.558,12
3530	1.1.3.05.00235	CARLOS HENRIQUE REZENDE	12.127,65	0,00	0,00	12.127,65
4417	1.1.3.05.00491	CAROLINA PINHEIRO FARIA	1.200,00	0,00	0,00	1.200,00
4301	1.1.3.05.00441	CLIMATIZE REFRIGERAÇÃO	1.575,00	0,00	0,00	1.575,00
3078	1.1.3.05.00146	CLORELLA FARMACIA DE MANIPULAÇÃO	2.190,00	0,00	0,00	2.190,00
3613	1.1.3.05.00251	COFFE	2.040,00	0,00	0,00	2.040,00
2902	1.1.3.05.00002	COMERCIAL SANTOS SECOS E MOLHADOS	7.314,10	0,00	0,00	7.314,10
3895	1.1.3.05.00334	COMPANHIA BRASILEIRA DE DESCARTAVEIS	454,00	0,00	0,00	454,00
3593	1.1.3.05.00248	CRISTAL PHARMA	3.240,00	0,00	0,00	3.240,00
4448	1.1.3.05.00497	CRISTAL PURIFICADORES E REFRIGERAÇÃO	1.620,00	0,00	0,00	1.620,00
4198	1.1.3.05.00392	DAKOTA SERVIÇOS MÉDICOS HOSPITALARES LTDA	23.844,50	0,00	0,00	23.844,50
4334	1.1.3.05.00453	DIEGO TELES DA FONSECA	4.853,99	0,00	0,00	4.853,99
2982	1.1.3.05.00120	DISTRIBUIDORA BRASIL	31,79	0,00	0,00	31,79
3478	1.1.3.05.00221	DISTRIMIX	273,66	0,00	0,00	273,66
2586	1.1.3.05.00044	DIVINO PASSO BATISTA	11.608,14	0,00	0,00	11.608,14
2654	1.1.3.05.00052	E P ENGENHARIA/ ELSIO PEREIRA DOS SANTOS	2.500,00	0,00	0,00	2.500,00
3316	1.1.3.05.00191	E. B DE RESENDE SOBRINHO SAUDE E VIDA	2.400,00	0,00	0,00	2.400,00
4244	1.1.3.05.00418	E. M. CUNHA CONSULTORIA EM GESTÃO LTDA	152.766,67	0,00	0,00	152.766,67
4469	1.1.3.05.00502	ECO SISTEMA AMBIENTAL	0,00	6.201,79	0,00	6.201,79
3055	1.1.3.05.00136	EDNA FERREIRA DA SILVA	13.800,00	0,00	0,00	13.800,00
3745	1.1.3.05.00291	ELFA MEDICAMENTOS S.A	989,00	0,00	0,00	989,00
4324	1.1.3.05.00449	ELISABETE ALVES DE SOUSA BUENO	928,00	0,00	0,00	928,00
3702	1.1.3.05.00286	EMBALAGENS JK LTDA	291,72	0,00	0,00	291,72
2577	1.1.3.05.00037	ENI GOMES DE ANDRADE - GRAFICA PERIMETRAL	7.148,20	0,00	0,00	7.148,20
3532	1.1.3.05.00237	EURIPEDES BARSANULFO	3.300,00	0,00	0,00	3.300,00
4245	1.1.3.05.00419	EXCELLENCE HEALT GROUP Y EHG	53.685,00	0,00	0,00	53.685,00
4317	1.1.3.05.00443	EXCELLENCE SOLUTIOS LTDA	10.000,00	0,00	0,00	10.000,00
3841	1.1.3.05.00313	EXPANSAO CONSTRUTORA LTDA	60.800,00	0,00	0,00	60.800,00
2670	1.1.3.05.00067	EXPRESS EQUIPAMENTOS E TECN	500,00	0,00	0,00	500,00
2568	1.1.3.05.00028	EXPRESSA DISTRIBUIDORA DE MEDICAMENTOS	2.495,54	0,00	0,00	2.495,54
3337	1.1.3.05.00196	FABIO DE SOUZA SALES	4.000,00	0,00	0,00	4.000,00
2736	1.1.3.05.00076	FARMA LUNUS	150,00	0,00	0,00	150,00
3044	1.1.3.05.00134	FARMACIA YAMELO	4.223,00	0,00	0,00	4.223,00
2732	1.1.3.05.00072	FARMARIN INDUSTRIA E COMERCIO	12.758,40	0,00	0,00	12.758,40
2831	1.1.3.05.00098	FATIMA ROCHA	2.000,00	0,00	0,00	2.000,00
2534	1.1.3.05.00010	FISIOVIDA EIRELI ME	39.501,48	0,00	0,00	39.501,48
2975	1.1.3.05.00113	FOMED/ FORMED/ SP ODONTO - EDILSON/ ELIAS	28.888,77	0,00	0,00	28.888,77
3450	1.1.3.05.00210	FORMULA MEDICAMENTOS/MED SHOP BRASIL DISTRIBUIDORA LTDA	33.899,11	0,00	0,00	33.899,11
2740	1.1.3.05.00080	FRUTT CENTER DISTRIBUIDORA DE POLPAS	297,16	0,00	0,00	297,16
3572	1.1.3.05.00243	FUTURA DISTRIBUIDORA	3.290,36	0,00	0,00	3.290,36
4119	1.1.3.05.00365	G-MEDICAL COMERCIO DE PRODUTOS MEDICO HOSPITALARES - EIRELI	1.258,47	0,00	0,00	1.258,47
3804	1.1.3.05.00306	GAMMA TECH LTDA	3.818,70	0,00	0,00	3.818,70
4299	1.1.3.05.00440	GARDENIA SANTOS DE OLIVEIRA	720,00	0,00	0,00	720,00
3531	1.1.3.05.00236	GETECH INFORMATICA	250,00	0,00	0,00	250,00
4406	1.1.3.05.00486	GINES WELVES DE ALMEIDA FILHO	1.800,00	0,00	0,00	1.800,00
4372	1.1.3.05.00464	GLAUBER JORGE SILVA REGIS	48,00	0,00	0,00	48,00
4383	1.1.3.05.00474	GLOBAL SERVICE LAVANDERIA LTDA	36.709,64	0,00	0,00	36.709,64
4350	1.1.3.05.00462	GOIANIA FERRO E AÇO LTDA	720,00	0,00	0,00	720,00
2742	1.1.3.05.00082	GOIANIA MEDICA PRODUTOS HOSPITALARES	676,35	0,00	0,00	676,35
4153	1.1.3.05.00382	GOIAS PARAFUSOS	979,70	0,00	0,00	979,70
4382	1.1.3.05.00473	GRAFICA E M 5	500,00	0,00	0,00	500,00
3803	1.1.3.05.00305	GRAFICA PERIMETRAL	1.880,00	0,00	0,00	1.880,00
3971	1.1.3.05.00356	GRUPO GUARDIÕES	660,00	0,00	0,00	660,00
4451	1.1.3.05.00500	GSI GESTAO EM GESTAO EM SAUDE INTEGRADA LTDA	0,00	40.000,00	0,00	40.000,00
2656	1.1.3.05.00053	GUIMARAES & CUNHA ADVOGADOS	44.162,50	0,00	0,00	44.162,50
4140	1.1.3.05.00373	GYN RESIDUOS AMBIENTAL	3.975,34	0,00	0,00	3.975,34
2486	1.1.3.05.00004	HIDRÁULICA CANEVAROLI LTDA/ NICOLAS LAUREANO	9.000,00	0,00	0,00	9.000,00
2979	1.1.3.05.00117	HIPPER COMÉRCIO	388,04	0,00	0,00	388,04
2558	1.1.3.05.00019	HOSPFIX	3.811,66	0,00	0,00	3.811,66
3781	1.1.3.05.00299	HYPERMEDICAL PRODUTOS MEDICOS LTDA	65,00	0,00	0,00	65,00
3820	1.1.3.05.00307	IDEAL ENTULHOS EIRELI	940,00	0,00	0,00	940,00
3334	1.1.3.05.00193	IMAGINE CONFECCAO	1.000,00	0,00	0,00	1.000,00
4215	1.1.3.05.00408	IMPERIAL	142,00	0,00	0,00	142,00
3158	1.1.3.05.00184	INSTITUTO DE NEUROCIENCIA E VOZ	13.326,64	0,00	0,00	13.326,64
2976	1.1.3.05.00114	ISRAEL AUGUSTO SIMÃO	6.160,00	0,00	0,00	6.160,00
3941	1.1.3.05.00350	J & J ASSESSORIA EM MEDICINA	7.187,19	0,00	0,00	7.187,19
4323	1.1.3.05.00448	JEFFERSON ANTONIO MACHADO BARBOSA DE CASTRO	7.300,00	0,00	0,00	7.300,00
4447	1.1.3.05.00496	JG SERVICOS MEDICOS	4.500,00	0,00	0,00	4.500,00

Sistema licenciado para J. DORNELAS CONSULTORIA CONTABIL S/S LTDA - ME

Empresa: **HOSPITAL RENAISSANCE LTDA - EM RECUPERACAO JUDICIAL**
C.N.P.J.: 33.620.899/0001-02
Período: 01/05/2025 - 31/05/2025

Página: 0003
Número livro: 0001
Emissão: 15/08/2025
Hora: 14:58:57

BALANCETE

Código	Classificação	Descrição da conta	Saldo Anterior	Débito	Crédito	Saldo Atual
4141	1.1.3.05.00374	JJ POWER ENERGY SERVI	3.236,00	0,00	0,00	3.236,00
4322	1.1.3.05.00447	JOHNATHAN DE FREITAS	1.040,00	0,00	0,00	1.040,00
4333	1.1.3.05.00452	KAUANNE FERREIRA DA CRUZ	1.900,00	0,00	0,00	1.900,00
4217	1.1.3.05.00410	KELLY APARECIDA DA SILVA NUNES	14.000,00	0,00	0,00	14.000,00
4472	1.1.3.05.00503	KENTIS SERVICOS DE ALIMENTACAO LTDA	0,00	7.000,00	0,00	7.000,00
4407	1.1.3.05.00487	KIMICO SAGAWA TAYA KUWAE	3.333,33	0,00	0,00	3.333,33
4379	1.1.3.05.00470	LARISSA CRISTINE MARTINS PARREIRA	5.000,00	0,00	0,00	5.000,00
2981	1.1.3.05.00119	LIDER ETIQUETAS	2.379,00	0,00	0,00	2.379,00
3650	1.1.3.05.00264	LOGICA ASSISTENCIA TECNICA	198,00	0,00	0,00	198,00
3653	1.1.3.05.00267	LUCAS NOGUEIRA MARTINS	5.554,40	0,00	0,00	5.554,40
3573	1.1.3.05.00244	LUCIMAR DE JOSE DE MORAES REFORFIBRA	17.558,84	0,00	0,00	17.558,84
3094	1.1.3.05.00160	MARCO ANTONIO P.G. GONCALVES FIGUEIREDO	3.900,00	0,00	0,00	3.900,00
4321	1.1.3.05.00446	MARDEM MARTINS DE FREITAS	1.200,00	0,00	0,00	1.200,00
4405	1.1.3.05.00485	MARIA JORDANA ARRUDA PEREIRA	2.900,00	0,00	0,00	2.900,00
4267	1.1.3.05.00426	MARIANA SANTOS MOTA LTDA	4.000,00	0,00	0,00	4.000,00
4266	1.1.3.05.00425	MARQ COR ETIQUETAS E ROTULOS	240,00	0,00	0,00	240,00
3428	1.1.3.05.00201	MED RIOS COMERCIO E MEDICAMENTOS E MAT. HOSP. EIRELI	290,00	0,00	0,00	290,00
4408	1.1.3.05.00488	MEDICAL CENTER ELIANA BRAZ LTDA	4.900,00	0,00	0,00	4.900,00
4319	1.1.3.05.00444	MEDICALT SERVIÇOS EM SAÚDE LTDA	15.600,00	0,00	0,00	15.600,00
3479	1.1.3.05.00222	MEDICAMENTAL	3.346,00	0,00	0,00	3.346,00
3523	1.1.3.05.00228	MEDILAR IMP E DISTR DE PROD MED	3.681,85	0,00	0,00	3.681,85
3928	1.1.3.05.00346	MEDLINN HOSPITALAR LTDA ME	2.216,00	0,00	0,00	2.216,00
3728	1.1.3.05.00289	MEDMIC COMERCIO DE EQUIP MEDICOS EIRELI	760,00	0,00	0,00	760,00
3632	1.1.3.05.00256	MERCADO PAGO	962,30	0,00	0,00	962,30
4345	1.1.3.05.00457	MFMED SERVIÇOS MEDICOS LTDA	200,00	0,00	0,00	200,00
4275	1.1.3.05.00433	MILENA S COSTA MOURA BARBOSA	11.375,00	0,00	0,00	11.375,00
3527	1.1.3.05.00232	ML MED IMPORTADORA E DIST (SINGULAR PROD)	2.269,15	0,00	0,00	2.269,15
3139	1.1.3.05.00178	MONTEIRO AR CONDICIONADO	16.301,00	0,00	0,00	16.301,00
3075	1.1.3.05.00143	MPM PRODUTOS HOSPITALARES	620,00	0,00	0,00	620,00
2903	1.1.3.05.00102	MRA SERVIÇOS MEDICOS	6.500,00	0,00	0,00	6.500,00
4148	1.1.3.05.00378	MUNHOZ SERVIÇOS MEDICOS	3.000,00	0,00	0,00	3.000,00
3160	1.1.3.05.00185	NATALIA VIEIRA RODRIGUES	4.891,00	0,00	0,00	4.891,00
3022	1.1.3.05.00123	NATUFRUITT COMER. DE FRUTAS	4.704,47	0,00	0,00	4.704,47
4279	1.1.3.05.00436	NC PARTICIPAÇÕES LTDA	2.400,00	0,00	0,00	2.400,00
3657	1.1.3.05.00268	NEOCLEAN COMERC.MAT. HIG E LIMPEZA LTDA	9.573,35	0,00	0,00	9.573,35
3552	1.1.3.05.00241	OFFICIAL BANK SERVIÇOS FINANCEIROS	4.551,50	0,00	0,00	4.551,50
3087	1.1.3.05.00155	OLIVERTEC	2.938,50	0,00	0,00	2.938,50
3311	1.1.3.05.00187	ORGANIZAÇÃO HOSPITALAR SÃO LUCAS	61.400,00	0,00	0,00	61.400,00
4211	1.1.3.05.00404	PAPELARIA TRIBUTARIA LTDA	1.041,00	0,00	0,00	1.041,00
3064	1.1.3.05.00132	PASAN EQUIP. HOSP	387,50	0,00	0,00	387,50
4445	1.1.3.05.00494	PAULO PETRONIO DE ANDRADE	3.300,00	0,00	0,00	3.300,00
3864	1.1.3.05.00322	PEDRO MARIO DE REZENDE FILHO	5.631,00	0,00	0,00	5.631,00
3025	1.1.3.05.00126	PENTAGONO EQUIPAMENTO	67,01	0,00	0,00	67,01
3339	1.1.3.05.00198	PERITOS & ASSOCIADOS CONSULTORIA	18.010,00	0,00	0,00	18.010,00
2833	1.1.3.05.00100	PHARMEDICE MANIPULAÇÕES ESPECIALIZADAS EIRELI	899,88	0,00	0,00	899,88
2744	1.1.3.05.00084	PL GERADORES	1.762,65	0,00	0,00	1.762,65
4212	1.1.3.05.00405	PLANALTO BORRACHAS LTDA	12,50	0,00	0,00	12,50
3028	1.1.3.05.00129	PRECISO TECNOLOGIA	168,00	0,00	0,00	168,00
3846	1.1.3.05.00318	PRIME COMERCIO DE PRODUTOS HOSPITALARES	195,00	0,00	0,00	195,00
2814	1.1.3.05.00089	PRIMICIAS PAPEIS E UTIL LTDA - PAPELARIA PRIMICIA	1.613,26	0,00	0,00	1.613,26
3633	1.1.3.05.00257	R3 COMERCIO E CONSULTORIA	1.083,91	0,00	0,00	1.083,91
2585	1.1.3.05.00043	RAFAEL LOPES DE ABREU - GYNTECH	1.469,25	0,00	0,00	1.469,25
4168	1.1.3.05.00385	RAFAELLA ZABELINE CHAVES RIBEIRO	500,00	0,00	0,00	500,00
2977	1.1.3.05.00115	RECMED COM DE MAT HOSPITALAR	182,14	0,00	0,00	182,14
2565	1.1.3.05.00026	RECOL AMBIENTE COLETA	22.507,91	0,00	0,00	22.507,91
2569	1.1.3.05.00029	REFRIGERAÇÃO DUFRIO	1.000,96	0,00	0,00	1.000,96
4248	1.1.3.05.00422	REGES RODRIGUES VIEIRA DE AMOR	1.380,00	0,00	0,00	1.380,00
3896	1.1.3.05.00335	RODRIGO DE JESUS SILVA	1.850,00	0,00	0,00	1.850,00
4326	1.1.3.05.00451	RODRIGO GONZAGA DOS SANTOS	9.000,00	0,00	0,00	9.000,00
3849	1.1.3.05.00321	RODRIGO GONZAGA FATURISTA	24.750,00	0,00	0,00	24.750,00
3528	1.1.3.05.00233	ROGERIO MARINHO - PAGUEVELOZ	2.000,00	0,00	0,00	2.000,00
2817	1.1.3.05.00091	RONNIE HELLSTRON AGUIAR	6.000,00	0,00	0,00	6.000,00
3771	1.1.3.05.00295	RPC E ASSOCIADOS S/S LTDA	1.249,70	0,00	0,00	1.249,70
4444	1.1.3.05.00493	SAVIO EDGAR PRADO MOVEIS	1.769,54	0,00	0,00	1.769,54
2556	1.1.3.05.00017	SHALOM INFORMATICA	10.940,82	0,00	0,00	10.940,82
3434	1.1.3.05.00206	SIERRA DISTRIBUIDORA SUBLITECH	1.490,00	0,00	0,00	1.490,00
3829	1.1.3.05.00308	SIMPRO PUBLICAÇÕES E TELEPROCESSAMENTO LTDA	1.102,35	0,00	0,00	1.102,35
3470	1.1.3.05.00213	SINGLE NUTREL - BRENDA MACHADO REGIS	16.317,26	0,00	0,00	16.317,26
3945	1.1.3.05.00351	SKAF E LIMA ADVOGADOS ASSOCIADOS SS	5.539,70	0,00	0,00	5.539,70
3869	1.1.3.05.00325	START INST DE DESENVOLVIMENTO H E P LTDA	62,41	0,00	0,00	62,41
3043	1.1.3.05.00133	SUPER MEDICAL	3.307,46	0,00	0,00	3.307,46
2645	1.1.3.05.00048	SUPER PACK	5.826,88	0,00	0,00	5.826,88
4240	1.1.3.05.00414	SUPERI TELECOM LTDA	6.671,32	0,00	0,00	6.671,32
4171	1.1.3.05.00388	SYMEX PRODUTOS MEDICOS HOSPITALARES LTDA	11.245,13	0,00	0,00	11.245,13

Sistema licenciado para J. DORNELAS CONSULTORIA CONTABIL S/S LTDA - ME

Empresa: HOSPITAL RENAISSANCE LTDA - EM RECUPERACAO JUDICIAL
C.N.P.J.: 33.620.899/0001-02
Período: 01/05/2025 - 31/05/2025

Página: 0004
Número livro: 0001
Emissão: 15/08/2025
Hora: 14:58:57

BALANCETE

Código	Classificação	Descrição da conta	Saldo Anterior	Débito	Crédito	Saldo Atual
4139	1.1.3.05.00372	TEC IMAGEM PRESTADORA	12.738,00	0,00	0,00	12.738,00
3026	1.1.3.05.00127	TECIDOS TITA	2.870,00	0,00	0,00	2.870,00
4396	1.1.3.05.00478	TEXAS SERVIÇOS MEDICOS HOSPITALARES LTDA	258,30	0,00	0,00	258,30
3029	1.1.3.05.00130	THERAPEUTICA PHARMACIA DE MANIPULAÇÃO	368,25	0,00	0,00	368,25
4218	1.1.3.05.00411	TOTAL ARCHIVE DIGITAÇÃO	1.801,55	0,00	0,00	1.801,55
3521	1.1.3.05.00227	UBIRATAN NOGUEIRA SATURNINO	4.893,60	0,00	0,00	4.893,60
3782	1.1.3.05.00300	ULTRALIMP PRODUTOS E LIMPEZA	1.417,88	0,00	0,00	1.417,88
4446	1.1.3.05.00495	ULTRAMED	3.000,00	11.550,00	0,00	14.550,00
3480	1.1.3.05.00223	UNIÃO QUIMICA	88,00	0,00	0,00	88,00
2657	1.1.3.05.00054	UNIMARCAS DIST. E COM. EIRELI	66,15	0,00	0,00	66,15
4009	1.1.3.05.00357	VALERIA SILVA DE OLIVEIRA BRAGA	4.495,00	0,00	0,00	4.495,00
3631	1.1.3.05.00255	VASCONCELOS INDUSTRIA COMERCIO E IMPORTAÇÃO LTDA	204,00	0,00	0,00	204,00
2830	1.1.3.05.00097	VITTA IND. E COMERCIO DE PROD. HOSP. EIRELI	14,00	0,00	0,00	14,00
2579	1.1.3.05.00039	VIVA PRODUTOS HOSPITALARES LTDA	540,00	0,00	0,00	540,00
4169	1.1.3.05.00386	WALER JOSÉ DE CAMPOS REIS	10.472,50	0,00	0,00	10.472,50
4401	1.1.3.05.00481	WANDERSON LUIZ MARQUES DE OLIVEIRA	2.000,00	0,00	0,00	2.000,00
3105	1.1.3.05.00171	WANESSA GONZAGA DI ALMEIDA	4.500,00	0,00	0,00	4.500,00
4450	1.1.3.05.00499	WATER JOSE DE CAMPOS REIS	3.300,00	0,00	0,00	3.300,00
3082	1.1.3.05.00150	WF COMERCIO DE EMBALAGENS	545,00	0,00	0,00	545,00
3574	1.1.3.05.00245	WILSON BEZERRA NASCIMENTO EIRELI	1.976,30	0,00	0,00	1.976,30
4204	1.1.3.05.00398	WOL PERICIA E CONSULTORIA CONTABIL	30,00	0,00	0,00	30,00
3068	1.1.3.05.00141	WS METAIS - METALURGICA W S EIRELI	30.000,00	0,00	0,00	30.000,00
4473	1.1.3.05.00504	ZALLA SERVIÇOS DE ALIMENTAÇÃO LTDA	0,00	45.000,00	0,00	45.000,00
3473	1.1.3.05.00216	ZAP MED	79,80	0,00	0,00	79,80
3317	1.1.3.05.00192	ZETTA MANUTENÇÃO DE EQUIPAMENTOS LTDA	121.182,87	0,00	0,00	121.182,87
28	1.1.3.08	TRIBUTOS A RECUPERAR/COMPENSAR	52.383,68	23.209,00	23.209,00	52.383,68
31	1.1.3.08.00003	IRRF A Recuperar	11.244,12	0,00	0,00	11.244,12
34	1.1.3.08.00006	Tributos Pagos A Maior Ou Indevidamente	8.246,62	0,00	0,00	8.246,62
35	1.1.3.08.00007	Contribuição Social Retido A Compensar	8.989,44	0,00	0,00	8.989,44
38	1.1.3.08.00010	INSS A Compensar	0,00	9.242,20	9.242,20	0,00
40	1.1.3.08.00012	COFINS A Recuperar	6.140,41	0,00	0,00	6.140,41
41	1.1.3.08.00013	PIS A Recuperar	1.330,42	0,00	0,00	1.330,42
476	1.1.3.08.00016	ISS A Recuperar	16.432,67	13.966,80	13.966,80	16.432,67
53	1.1.5	ESTOQUE	194.139,90	6.800,00	12.929,12	188.010,78
54	1.1.5.01	MERCADORIAS, PRODUTOS E INSUMOS	194.139,90	6.800,00	12.929,12	188.010,78
55	1.1.5.01.00001	Material Hospitalar	194.139,90	6.800,00	12.929,12	188.010,78
501	1.2	ATIVO NÃO-CIRCULANTE	6.185.168,26	22.186,12	333,34	6.207.021,04
76	1.2.2	REALIZÁVEL A LONGO PRAZO	2.465.250,94	22.186,12	333,34	2.487.103,72
20	1.2.2.01	MÚTUOS A RECEBER	647.117,48	0,00	0,00	647.117,48
1280	1.2.2.01.00010	AGUIAR E HADDAD	3.532,57	0,00	0,00	3.532,57
1274	1.2.2.01.00006	CENTRO BRASILEIRO DE MEDICINA AVANÇADA - CEGOTI	120.931,17	0,00	0,00	120.931,17
1482	1.2.2.01.00011	CENTRO VIDA	35.070,98	0,00	0,00	35.070,98
1250	1.2.2.01.00004	ESPERANZA UTI LTDA	32.582,57	0,00	0,00	32.582,57
1488	1.2.2.01.00012	HOSPITAL SÃO LUCAS	63.425,39	0,00	0,00	63.425,39
1278	1.2.2.01.00008	HOSPITAL UNIVIDA	6.000,00	0,00	0,00	6.000,00
1277	1.2.2.01.00007	ILLUMINATA UTI	137.659,99	0,00	0,00	137.659,99
1279	1.2.2.01.00009	MONTES BELOS TERAPIA AVANÇADA	10.625,32	0,00	0,00	10.625,32
1248	1.2.2.01.00002	MÚTUOS A TERCEIROS	233.289,49	0,00	0,00	233.289,49
2407	1.2.2.01.00020	NUTRA NUTRIÇÃO AVANÇADA LTDA	4.000,00	0,00	0,00	4.000,00
80	1.2.2.04	SÓCIOS, ADMINISTRADORES E PESSOAS LIGADA	687.297,26	7.002,00	0,00	694.299,26
535	1.2.2.04.00001	Empréstimo Sócio A	2.631,38	0,00	0,00	2.631,38
4416	1.2.2.04.00003	Grupo Ricaro Ltda	684.665,88	7.002,00	0,00	691.667,88
82	1.2.2.06	DEPÓSITOS JUDICIAIS	1.130.836,20	15.184,12	333,34	1.145.686,98
1247	1.2.2.06.00001	Depósitos Judiciais	660.281,03	0,00	0,00	660.281,03
1957	1.2.2.06.00002	Bloqueios Judiciais	470.555,17	15.184,12	333,34	485.405,95
111	1.2.4	IMOBILIZADO	3.701.795,32	0,00	0,00	3.701.795,32
112	1.2.4.01	IMÓVEIS	1.136.074,26	0,00	0,00	1.136.074,26
1769	1.2.4.01.00004	Benfeitorias Em Propriedades De Terceiros	1.136.074,26	0,00	0,00	1.136.074,26
116	1.2.4.02	MÓVEIS E UTENSÍLIOS	1.047.896,16	0,00	0,00	1.047.896,16
117	1.2.4.02.00001	Móveis E Utensílios	585.723,09	0,00	0,00	585.723,09
1253	1.2.4.02.00002	Móveis e Utensílios Cirúrgicos	462.173,07	0,00	0,00	462.173,07
118	1.2.4.03	MÁQUINAS, EQUIPAMENTOS E FERRAMENTAS	3.131.691,33	0,00	0,00	3.131.691,33
119	1.2.4.03.00001	Máquinas E Equipamentos	1.612.903,11	0,00	0,00	1.612.903,11
1254	1.2.4.03.00002	Equipamentos e Material de Segurança	4.101,40	0,00	0,00	4.101,40
1255	1.2.4.03.00003	Aparelho Médico Hospitalar e Cirúrgico	1.514.686,82	0,00	0,00	1.514.686,82

Sistema licenciado para J. DORNELAS CONSULTORIA CONTABIL S/S LTDA - ME

Empresa: **HOSPITAL RENAISSANCE LTDA - EM RECUPERACAO JUDICIAL**
C.N.P.J.: 33.620.899/0001-02
Período: 01/05/2025 - 31/05/2025

Página: 0005
Número livro: 0001
Emissão: 15/08/2025
Hora: 14:58:57

BALANCETE

Código	Classificação	Descrição da conta	Saldo Anterior	Débito	Crédito	Saldo Atual
120	1.2.4.04	VEÍCULOS	11.689,57	0,00	0,00	11.689,57
121	1.2.4.04.00001	Veículos	11.689,57	0,00	0,00	11.689,57
1256	1.2.4.05	INSTALAÇÕES	7.021,19	0,00	0,00	7.021,19
1257	1.2.4.05.00001	Instalações	7.021,19	0,00	0,00	7.021,19
1258	1.2.4.06	COMPUTADORES E PERIFÉRICOS	179.503,00	0,00	0,00	179.503,00
73	1.2.4.06.00001	Computadores e Periféricos	179.503,00	0,00	0,00	179.503,00
125	1.2.4.07	(-) DEPRECIACÕES, AMORT. E EXAUS. ACUMUL	(1.812.080,19)	0,00	0,00	(1.812.080,19)
127	1.2.4.07.00002	(-) Depreciações De Móveis E Utensílios	(66.436,77)	0,00	0,00	(66.436,77)
128	1.2.4.07.00003	(-) Depreciações De Máquinas, Equip. Fer	(1.588.146,62)	0,00	0,00	(1.588.146,62)
129	1.2.4.07.00004	(-) Depreciações De Veículos	(11.689,64)	0,00	0,00	(11.689,64)
1260	1.2.4.07.00007	(-) Depreciações De Instalações	(6.524,33)	0,00	0,00	(6.524,33)
1261	1.2.4.07.00008	(-) Depreciações De Computadores e Periféricos	(139.282,83)	0,00	0,00	(139.282,83)
502	1.2.5	INTANGÍVEL	18.122,00	0,00	0,00	18.122,00
123	1.2.5.01	MARCAS, DIREITOS E PATENTES	18.122,00	0,00	0,00	18.122,00
1262	1.2.5.01.0001	Software - Licença de Uso	18.122,00	0,00	0,00	18.122,00
149	2	PASSIVO	18.038.933,32	902.764,22	1.167.541,82	18.303.710,92
150	2.1	PASSIVO CIRCULANTE	32.353.621,04	249.267,60	802.153,51	32.906.506,95
164	2.1.1	FORNECEDORES	4.293.357,08	22.464,48	185.193,66	4.456.086,26
165	2.1.1.01	FORNECEDORES	4.293.357,08	22.464,48	185.193,66	4.456.086,26
1057	2.1.1.01.00016	01.402.187 ENI GOMES DE ANDRADE	11.176,20	0,00	0,00	11.176,20
1689	2.1.1.01.00423	2 R COMERCIO E PRODUTOS LTDA	16.200,00	0,00	0,00	16.200,00
4124	2.1.1.01.01790	2W ECOBANK S.A.	12.089,99	0,00	0,00	12.089,99
4180	2.1.1.01.01823	31 EDN UTILIDADES DOMESTICAS IMP E EXP LTDA (MATRIZ)	209,86	0,00	0,00	209,86
2215	2.1.1.01.00983	3R EMBALAGENS E DESCATAVEIS EIRELI - ME	9.117,28	0,00	0,00	9.117,28
4082	2.1.1.01.01763	49.741.574 LILIANE RIBEIRO	11.704,80	0,00	0,00	11.704,80
4411	2.1.1.01.01927	49.751.872 WANDERSON LUIZ MARQUES DE OLIVEIRA	2.000,00	0,00	0,00	2.000,00
3910	2.1.1.01.01619	49536122 JULIANA SILVA DIAS	9.312,00	0,00	0,00	9.312,00
3951	2.1.1.01.01643	49757241 KELLY APARECIDA DA	3.500,00	0,00	0,00	3.500,00
3649	2.1.1.01.01459	4BIO MEDICAMENTOS S/A	15.754,36	0,00	0,00	15.754,36
4014	2.1.1.01.01698	50.381.629 JOAO PAULO REIS SANTOS SILVA	287,98	0,00	0,00	287,98
4144	2.1.1.01.01803	52.918.683 GABRIELLY BORGES BEZERRA	1.620,00	0,00	0,00	1.620,00
4164	2.1.1.01.01815	53731558 ISABELA LORRAINE F	4.100,00	0,00	0,00	4.100,00
4368	2.1.1.01.01915	54.713.751 DIEGO TELES DA F	760,00	0,00	0,00	760,00
4392	2.1.1.01.01920	56.384.358 ANDREIA DE ALMEIDA LEMES BRITO	8.842,92	0,00	0,00	8.842,92
4366	2.1.1.01.01913	57.461.706 MARIA JORDANA AR	3.200,00	0,00	0,00	3.200,00
4370	2.1.1.01.01917	57.462.714 LARISSA CRISTINE	5.000,00	0,00	0,00	5.000,00
4412	2.1.1.01.01928	58.372.025 KIMICO SAGAWA TAYA KUWAE	3.333,33	0,00	0,00	3.333,33
4413	2.1.1.01.01929	58.448.833 AURACELIA ROCHA RODRIGUES	285,83	0,00	0,00	285,83
4421	2.1.1.01.01930	A G LIMA	2.069,40	0,00	0,00	2.069,40
4452	2.1.1.01.01948	ABA MED S.A	0,00	12.929,12	12.929,12	0,00
3973	2.1.1.01.01660	ADEILTON MOREIRA NERY EIRELI	54,00	0,00	0,00	54,00
4158	2.1.1.01.01809	AGIMEDIC GERENCIAMENTO TECN	2.022,17	0,00	0,00	2.022,17
3978	2.1.1.01.01665	AH SERVICOS MEDICOS LTDA	5.522,50	0,00	0,00	5.522,50
3977	2.1.1.01.01664	AIRFLUX - SISTEMAS DE FLUID	12.543,45	0,00	0,00	12.543,45
4053	2.1.1.01.01736	AJEL CONSTRUTORA LTDA	24,51	0,00	0,00	24,51
1386	2.1.1.01.00242	AJEL MATERIAIS ELETRICOS LTDA	58,23	0,00	0,00	58,23
4054	2.1.1.01.01737	AJEL MONTAGEM E AUTOMACAO INDUSTRIAL LTDA	1.125,69	0,00	0,00	1.125,69
4390	2.1.1.01.01919	ALMEIDA TEODORO FERRAGISTA LTDA	72,00	0,00	0,00	72,00
3040	2.1.1.01.01210	ALTTEC ELEVADORES EIRELI	292,32	0,00	0,00	292,32
3013	2.1.1.01.01193	ALTTEC ELEVADORES LTDA	3.252,77	0,00	313,14	3.565,91
3666	2.1.1.01.01469	ALUIZIO RAMOS SOCIEDADE INI	19.700,00	0,00	0,00	19.700,00
3793	2.1.1.01.01547	ALVOS SERVICOS DE DEDETIZAC	224,16	0,00	0,00	224,16
3799	2.1.1.01.01552	AM R DESENVOLVIMENTO GEREN	41.839,52	0,00	0,00	41.839,52
4433	2.1.1.01.01939	AMANDA DAGR DE MORAES LTDA	47.698,52	0,00	0,00	47.698,52
4182	2.1.1.01.01825	AMAZONIA MEDICAMENTOS E PRODUTOS HOSPITA	1.500,00	0,00	0,00	1.500,00
4260	2.1.1.01.01861	ANDRE PEREIRA DA COSTA E CI	4.037,50	0,00	0,00	4.037,50
1218	2.1.1.01.00181	AQUALIT TECNOLOGIA EM SANEA	1.272,53	0,00	0,00	1.272,53
4052	2.1.1.01.01735	ARAUJO E MELO LTDA	348,98	0,00	0,00	348,98
1135	2.1.1.01.00096	ASTHAMED COMERCIO DE PROD. E EQUIP. HOSP. EIRELI-EPP	6.304,63	0,00	0,00	6.304,63
1168	2.1.1.01.00131	ATACADA0 DAS EMBALAGENS EIRELI	2.357,62	0,00	0,00	2.357,62
3888	2.1.1.01.01607	ATIVA COMERCIAL HOSPITALAR LTDA	21.473,60	0,00	0,00	21.473,60
2389	2.1.1.01.01023	AURELIO PEIXOTO - SOCIEDADE INDIVIDUAL DE ADVOCACIA	23.666,10	0,00	0,00	23.666,10
3152	2.1.1.01.01269	AW SERVICOS MEDICOS HOSPITA	7.000,00	0,00	0,00	7.000,00
3983	2.1.1.01.01670	AZEREDO SERVICOS MEDICOS LT	7.056,00	0,00	0,00	7.056,00
1164	2.1.1.01.00126	BEIRA MATA MATERIAIS DE CONSTRUcoes LTDA	1.241,16	0,00	0,00	1.241,16
3859	2.1.1.01.01587	BERNARDINA ALVES DA SILVA	916,30	0,00	0,00	916,30
3877	2.1.1.01.01597	BF DE ANDRADE HOSPITALAR	14.989,36	0,00	0,00	14.989,36
4221	2.1.1.01.01842	BIO INFINITY COMERCIO HOSPITALAR E LOCACAO LTDA	583,00	0,00	0,00	583,00

Sistema licenciado para J. DORNELAS CONSULTORIA CONTABIL S/S LTDA - ME

Empresa: **HOSPITAL RENAISSANCE LTDA - EM RECUPERACAO JUDICIAL**
C.N.P.J.: 33.620.899/0001-02
Período: 01/05/2025 - 31/05/2025

Página: 0006
Número livro: 0001
Emissão: 15/08/2025
Hora: 14:58:57

BALANCETE

Código	Classificação	Descrição da conta	Saldo Anterior	Débito	Crédito	Saldo Atual
2061	2.1.1.01.00922	BIOMEDICAL EQUIPAMENTOS PRODUTOS MEDICO-CIRURGICOS LTDA	3.809,00	0,00	0,00	3.809,00
1215	2.1.1.01.00178	BIONEXO DO BRASIL SOLUCOES	86,62	0,00	0,00	86,62
3990	2.1.1.01.01677	BMP CASA DAS FONTES LTDA ME	75,00	0,00	0,00	75,00
2277	2.1.1.01.01003	BRENO ROBERT CALAZANS ARAUJ	1.011,87	0,00	0,00	1.011,87
4050	2.1.1.01.01733	C.A. HOSPITALAR LTDA	6.802,78	0,00	0,00	6.802,78
3668	2.1.1.01.01471	CAIRO RABELO DA SILVA - ME	675,00	0,00	0,00	675,00
4234	2.1.1.01.01853	CALIFORNIA SERVICOS MEDICOS	7.600,00	0,00	0,00	7.600,00
1053	2.1.1.01.00012	CAMARA DE DIRIGENTES LOJISTAS DE GOIANIA - CDL	625,64	0,00	0,00	625,64
3541	2.1.1.01.01388	CAMARGO SERVICOS MEDICOS LT	8.291,46	0,00	0,00	8.291,46
4194	2.1.1.01.01837	CARDIOPHYSIO INTENSIVE CARE	33.479,40	0,00	5.292,00	38.771,40
4430	2.1.1.01.01936	CARPEVIE MEDICINA INTEGRADA	489,95	0,00	0,00	489,95
3163	2.1.1.01.01273	CARRION SILVA COMERCIAL EIRELI	459,30	0,00	0,00	459,30
3958	2.1.1.01.01650	CARVALHO & CARDOZO SERVICOS	3.541,07	0,00	0,00	3.541,07
4041	2.1.1.01.01724	CARVALHO SERVICOS MEDICOS L	3.240,00	0,00	0,00	3.240,00
3132	2.1.1.01.01257	CASA DAS LAMPADAS LTDA ME	200,00	0,00	0,00	200,00
3959	2.1.1.01.01651	CENTRO DE DIAGNOSTICO AVANC	2.098,87	0,00	0,00	2.098,87
3932	2.1.1.01.01629	CERRADO EQUIPAMENTOS CONTRA	2.090,00	0,00	0,00	2.090,00
2391	2.1.1.01.01025	CHAVEIRO BOUGAINVILLE LTDA	855,66	0,00	0,00	855,66
1108	2.1.1.01.00069	CIENTIFICA MEDICA HOSPITALAR LTDA	14.298,96	0,00	0,00	14.298,96
4002	2.1.1.01.01689	CITOPHARMA MANIPULACAO DE M	685,25	0,00	0,00	685,25
4001	2.1.1.01.01688	CLINICA MEDICA DE ENDOSCOPI	1.343,97	0,00	0,00	1.343,97
4360	2.1.1.01.01907	CLINICA MEDICA DR. MAIS FAC	1.084,20	0,00	0,00	1.084,20
4427	2.1.1.01.01933	CLINICA MEDICA MONTEIRO LTD	1.900,00	0,00	0,00	1.900,00
1574	2.1.1.01.00375	CM HOSPITALAR S.A. BRASILIA	5.516,58	0,00	0,00	5.516,58
3582	2.1.1.01.01417	COM. ALV. LIMPEZA E DESCARTAVEIS LTDA	1.153,58	0,00	0,00	1.153,58
1579	2.1.1.01.00380	COMERCIAL CIRURGICA RIOCLARENSE LTDA	242.024,31	0,00	0,00	242.024,31
2810	2.1.1.01.01144	COMERCIO ELETRONICA 68 LTDA	415,65	0,00	0,00	415,65
3691	2.1.1.01.01483	COMPLETI SOLUCOES COMPLETAS	2.496,60	0,00	0,00	2.496,60
2929	2.1.1.01.01186	COMPUSAT INFORMATICA LTDA	465,00	0,00	0,00	465,00
4107	2.1.1.01.01783	CONCEITO LAVANDERIA INDUSTR	1.612,00	0,00	0,00	1.612,00
4095	2.1.1.01.01774	COUTO NOVAES SERVICOS MEDIC	8.100,00	0,00	0,00	8.100,00
3009	2.1.1.01.01189	D'ESSICA CRISTIAN DOS SANTO	1.500,00	0,00	0,00	1.500,00
1050	2.1.1.01.00009	DB DE CARVALHO	1.588,73	0,00	0,00	1.588,73
4423	2.1.1.01.01932	DESIGNER INDUSTRIA DE UNIFORMES LTDA	2.929,29	0,00	0,00	2.929,29
4177	2.1.1.01.01820	DICASA INDUSTRIA E COMERCIO DE ALIMENTOS LTDA	2.339,00	0,00	0,00	2.339,00
4233	2.1.1.01.01852	DIOGENES JUNIOR MEDICINA LT	9.697,00	0,00	0,00	9.697,00
4032	2.1.1.01.01715	DIOGO DE ARAUJO MACHADO 888	1.400,00	0,00	0,00	1.400,00
3911	2.1.1.01.01620	DIONY BORGES RIBEIRO7556463	100,00	0,00	0,00	100,00
1366	2.1.1.01.00222	DISPOMED PRODUTOS MEDICOS LTDA	9.157,10	0,00	0,00	9.157,10
1199	2.1.1.01.00162	DISTRIB BRASIL COML PROD MED HOSP LTDA	3.821,70	0,00	0,00	3.821,70
3884	2.1.1.01.01603	DISTRIBUIDORA DE MEDICAMENTOS GUI E BRITO LTDA	22.548,55	0,00	0,00	22.548,55
4126	2.1.1.01.01792	EPP DIVERSAMED PRODUTOS MEDICOS HOSPITALARES E LAB. LTDA	1.307,26	0,00	0,00	1.307,26
1163	2.1.1.01.00125	DMI MATERIAL MEDICO HOSPITALAR LTDA	24.250,98	0,00	0,00	24.250,98
3587	2.1.1.01.01422	DMJ MEDIA EMPREENDIMENTOS/DIMITRI MUNIZ JARDIM	2.374,50	0,00	0,00	2.374,50
3014	2.1.1.01.01194	E.QUALITY SOLUCOES E ENGENH	27.355,71	0,00	0,00	27.355,71
4031	2.1.1.01.01714	EAG MEDICAL LTDA	576,00	0,00	0,00	576,00
4191	2.1.1.01.01834	ECEM SOLUCOES EM RECURSOS H	5.700,00	0,00	0,00	5.700,00
4034	2.1.1.01.01717	ECIO JOSE RODRIGUES DA SILV	576,00	0,00	0,00	576,00
4456	2.1.1.01.01951	ECO SISTEMA AMBIENTAL LTDA	0,00	8.779,36	0,00	(8.779,36)
4108	2.1.1.01.01784	EDUARDO GIANORDOLIS COTS	1.556,30	0,00	0,00	1.556,30
1181	2.1.1.01.00144	ELETRO LUZ LAMPADAS ESPECIAIS LTDA	65,00	0,00	0,00	65,00
1129	2.1.1.01.00090	ELETROTHERM COMERCIAL DE MATERIAIS LTDA	1.516,14	0,00	0,00	1.516,14
1389	2.1.1.01.00245	ELLO DISTRIBUICAO LTDA EPP	17.877,55	0,00	0,00	17.877,55
1132	2.1.1.01.00093	EMBALAGENS JGM LTDA	288,00	0,00	0,00	288,00
3878	2.1.1.01.01598	EMPRESA BRASILEIRA DE DESCARTAVEIS LTDA	454,00	0,00	0,00	454,00
3920	2.1.1.01.01625	ENDODERMA SAUDE	2.400,00	0,00	0,00	2.400,00
4181	2.1.1.01.01824	ETICA MEDICAL TEC E PROD MED LTDA	3.780,00	0,00	0,00	3.780,00
4393	2.1.1.01.01921	EVERTON DE MACEDO DA CUNHA	21.666,67	0,00	0,00	21.666,67
3826	2.1.1.01.01569	EVOKE TECNOLOGIA IND COM E	480,80	0,00	0,00	480,80
4286	2.1.1.01.01869	EXCELLENCE MEDICAL LTDA	25.376,60	0,00	0,00	25.376,60
4290	2.1.1.01.01873	EXCELLENCE TECH SOLUTIONS LTDA	9.117,50	0,00	0,00	9.117,50
3786	2.1.1.01.01543	EXITO MEDICAMENTOS EIRELI	339.140,02	0,00	0,00	339.140,02
4352	2.1.1.01.01901	EXTRA CORPUS EQUIP MEDICO HOSPITALAR SA	12.452,18	0,00	0,00	12.452,18
3707	2.1.1.01.01489	F&F DISTRIBUIDORA DE PRODUTOS FARMACÊUTICOS LTDA	8.876,52	0,00	0,00	8.876,52
3654	2.1.1.01.01460	FABIO ROGERIO RODRIGUES DA SILVA	329,56	0,00	0,00	329,56
3989	2.1.1.01.01676	FABRICIO FACUNDES DE OLIVEIRA	600,00	0,00	0,00	600,00
1079	2.1.1.01.00900	FARMATER MEDICAMENTOS LTDA	2.688,46	0,00	0,00	2.688,46
3987	2.1.1.01.01674	FELIPE FELIX LOPES	8.000,00	0,00	0,00	8.000,00
3130	2.1.1.01.01255	FERRAGISTA EUROPA COMERCIO DE FERRAGENS LTDA	900,00	0,00	0,00	900,00
4225	2.1.1.01.01846	FERRAMENTAS PROF. E EQUIP. DE SEG. LTDA	442,00	0,00	0,00	442,00
4055	2.1.1.01.01738	FERREIRA & LIMA COM DE MEDICAMENTOS HOSPITALAR LTD	2.229,31	0,00	0,00	2.229,31
3961	2.1.1.01.01653	FERREIRA E VIEIRA SERVICOS	1.033,67	0,00	0,00	1.033,67

Sistema licenciado para J. DORNELAS CONSULTORIA CONTABIL S/S LTDA - ME

Empresa: **HOSPITAL RENAISSANCE LTDA - EM RECUPERACAO JUDICIAL**
C.N.P.J.: 33.620.899/0001-02
Período: 01/05/2025 - 31/05/2025

Página: 0007
Número livro: 0001
Emissão: 15/08/2025
Hora: 14:58:57

BALANCETE

Código	Classificação	Descrição da conta	Saldo Anterior	Débito	Crédito	Saldo Atual
4058	2.1.1.01.01741	FERREIRA MACHADO SERVICOS M	1.524,70	0,00	0,00	1.524,70
3035	2.1.1.01.01205	FORTE IMPERADOR COM ATAC DE EPI LTDA	279,00	0,00	0,00	279,00
1133	2.1.1.01.00094	FUJIOKA ELETRO IMAGEM S.A.	190,68	0,00	0,00	190,68
4222	2.1.1.01.01843	FUTURA COM.DE PROD.MEDICOS HOSP.LTDA	2.901,37	0,00	0,00	2.901,37
2063	2.1.1.01.00924	G. J. DOS SANTOS JUNIOR	1.575,00	0,00	810,00	2.385,00
4071	2.1.1.01.01753	G.M.C ASSISTENCIA MEDICA LTDA	3.528,00	0,00	0,00	3.528,00
3947	2.1.1.01.01639	GABRIEL VEIGA RABELO 00247325163	450,00	0,00	0,00	450,00
4096	2.1.1.01.01775	GABRIELLA GERMANY MACHADO F	6.900,00	0,00	0,00	6.900,00
3901	2.1.1.01.01611	GAO SERVICOS DE LOCACAO DE LAVANDERIA LT	14.848,34	0,00	0,00	14.848,34
3173	2.1.1.01.01283	GASTRO CARDIO ASSISTENCIA M	971,70	0,00	0,00	971,70
4358	2.1.1.01.01905	GERIATRIA E NEUROLOGIA INTE	685,93	0,00	0,00	685,93
4313	2.1.1.01.01891	GINES WELVES ALVES DE ALMEI	2.900,00	0,00	0,00	2.900,00
3963	2.1.1.01.01655	GLOBAL DIAGNOSTICOS POR IMA	13.390,22	0,00	0,00	13.390,22
4355	2.1.1.01.01904	GLOBALMED DISTRIBUICAO LTDA	80,00	0,00	0,00	80,00
3556	2.1.1.01.01397	GOFRUTA COM. E DIST DE PROD ALIMENTICIOS LTDA	4.339,74	0,00	0,00	4.339,74
4151	2.1.1.01.01806	GOIAS MAQUINAS E PARAFUSOS LTDA	1.078,70	0,00	0,00	1.078,70
1157	2.1.1.01.00119	GOIAS MERCANTIL DE PROD. HOSP. LTDA-EPP	1.538,15	0,00	0,00	1.538,15
3906	2.1.1.01.01615	GOOD LIFE ATENDIMENTO MEDIC	4.679,40	0,00	0,00	4.679,40
4104	2.1.1.01.01780	GOULART E FERNANDES SERVICIO	8.900,00	0,00	0,00	8.900,00
4438	2.1.1.01.01944	GSI - GESTAO EM SAUDE INTEG	188.222,02	0,00	112.496,80	300.718,82
4261	2.1.1.01.01862	GSM - GESTAO EM SAUDE MEDICA LTDA	4.560,00	0,00	0,00	4.560,00
4056	2.1.1.01.01739	GT COMERCIO VAREJISTA E DISTRIBUICAO DE TINTAS, REVESTIMENTO	240,00	0,00	0,00	240,00
1167	2.1.1.01.00130	GT DISTRIBUICAO DE ALIMENTOS LTDA	2.782,32	0,00	0,00	2.782,32
3975	2.1.1.01.01662	GUERRA ATACADISTA E IMPORTADORA DE MOVEIS EIRELLI	24.731,67	0,00	0,00	24.731,67
3933	2.1.1.01.01630	GUILHERME OLIVEIRA BORGES L	1.256,00	0,00	0,00	1.256,00
4163	2.1.1.01.01814	GUILHERME PERILLO LTDA	49.836,00	0,00	0,00	49.836,00
3985	2.1.1.01.01672	GUILHERME SILVA AUGUSTO	2.000,00	0,00	0,00	2.000,00
3986	2.1.1.01.01673	GUSTAVO LUIZ MAIA PEREIRA LTDA	4.000,00	0,00	0,00	4.000,00
4099	2.1.1.01.01776	GYNMEDICAL DISTRIBUIDORA DE MATERIAIS MEDICO LTDA	89.890,65	0,00	0,00	89.890,65
3904	2.1.1.01.01613	GYULA E MULLER S/S	51.044,39	0,00	0,00	51.044,39
4224	2.1.1.01.01845	H C CAMARGO IND E COM DE CONF E DESCARTAVEIS HOSPITALARES	1.500,00	0,00	0,00	1.500,00
4316	2.1.1.01.01894	HALLYA MARQUES DE OLIVEIRA	3.900,00	0,00	0,00	3.900,00
3060	2.1.1.01.01221	HC SERVICOS EM DIAGNOSTICOS	5.680,83	0,00	0,00	5.680,83
3329	2.1.1.01.01297	HDL LOGISTICA HOSPITALAR LTDA	3.636,17	0,00	0,00	3.636,17
4081	2.1.1.01.01762	HEALTH CARE SERVICOS MEDICOS LTDA	8.000,00	0,00	0,00	8.000,00
1423	2.1.1.01.00288	HIGH-TECH INFORMATICA INDUS	1.369,00	0,00	0,00	1.369,00
1043	2.1.1.01.00002	HMA DIAGNOSTICOS POR IMAGEM LTDA	10.010,49	0,00	0,00	10.010,49
1184	2.1.1.01.00147	HOSPDROGAS COMERCIAL LTDA	30.249,33	0,00	0,00	30.249,33
1116	2.1.1.01.00077	HOSPFAR IND E COM DE PROD HOSP LTDA	47.269,79	0,00	0,00	47.269,79
3761	2.1.1.01.01531	HOSPMED COMERCIO DE PRODUTOS HOSPITALARES LTDA	3.627,00	0,00	0,00	3.627,00
4128	2.1.1.01.01794	HS COMERCIO DISTRIBUIDOR LTDA	4.269,06	0,00	0,00	4.269,06
4057	2.1.1.01.01740	I 9 TECNOLOGIA E SERVICOS L	84,60	0,00	0,00	84,60
3883	2.1.1.01.01602	IDEAL BORRACHAS LTDA	196,50	0,00	0,00	196,50
1122	2.1.1.01.00083	IMPERIAL COMERCIAL DE MED E PRO HOSP. LTDA-ME	5.961,21	0,00	0,00	5.961,21
3658	2.1.1.01.01461	INJEMED MEDICAMENTOS ESPECIAIS LTDA	1.050,00	0,00	0,00	1.050,00
3166	2.1.1.01.01276	INNOVA SURGICAL PRODUTOS HOSPITALARES LTDA	2.100,00	0,00	0,00	2.100,00
4429	2.1.1.01.01935	INSTITUTO BARROS DUARTE LTD	1.176,00	0,00	0,00	1.176,00
3957	2.1.1.01.01649	INSTITUTO DE HEMOTERAPIA DE	252,64	0,00	0,00	252,64
2466	2.1.1.01.01056	INSTITUTO DE NEUROCIENCIAS	7.114,08	0,00	0,00	7.114,08
4428	2.1.1.01.01934	INSTITUTO DIEGO DIAS SS LTD	19.864,16	0,00	0,00	19.864,16
4004	2.1.1.01.01691	IQ SAUDE SERVICOS HOSPITALARES LTDA	600,00	0,00	0,00	600,00
1402	2.1.1.01.00261	J DORNELAS CONSULTORIA CONT	40.039,25	0,00	0,00	40.039,25
4289	2.1.1.01.01872	J G DOURADO NETO - SERVICOS MEDICOS	8.329,15	0,00	3.233,67	11.562,82
4315	2.1.1.01.01893	JANAINA CARLA DE CASTRO	2.700,00	0,00	0,00	2.700,00
1208	2.1.1.01.00171	JB BARBOSA FILHO LAVANDERIA	141.841,04	0,00	0,00	141.841,04
4362	2.1.1.01.01909	JB ESTACIONAMENTO LOCACAO D	7.717,00	0,00	0,00	7.717,00
4192	2.1.1.01.01835	JESSICA R S AMERICO LTDA	20.479,50	0,00	0,00	20.479,50
3944	2.1.1.01.01637	JLE SISTEMA DE PREVENCAO CONTRA INCENCIO LTDA	4.050,00	0,00	0,00	4.050,00
3460	2.1.1.01.01337	JM DE PAULA PRODUTOS FARMACEUTICOS LTDA	4,48	0,00	0,00	4,48
4437	2.1.1.01.01943	JOSE DOMINGOS SOCIEDADE IND	45.075,40	0,00	29.397,00	74.472,40
2919	2.1.1.01.01176	JUVALDO RIBEIRO DE CASTRO J	2.188,65	0,00	0,00	2.188,65
3669	2.1.1.01.01472	KANTINHO DO TRIGO LTDA	28.923,45	500,00	0,00	28.423,45
1552	2.1.1.01.00355	KAPITAO AMERICA EQUIP DE SEG COM IND LTD	80,00	0,00	0,00	80,00
2388	2.1.1.01.01021	KARIKERINE GOMES WANDUIR 01	2.504,60	0,00	0,00	2.504,60
4027	2.1.1.01.01710	KENTIS SERVICOS DE ALIMENTACAO LTDA	264.318,50	0,00	0,00	264.318,50
4291	2.1.1.01.01874	KOLEILAT SERVICOS MEDICOS LTDA	45.162,00	0,00	0,00	45.162,00
3950	2.1.1.01.01642	L M DE SOUZA INSTRUMENTOS H	1.702,00	0,00	0,00	1.702,00
3815	2.1.1.01.01561	LAVANDERIA LIMONGI LTDA - M	3.741,07	0,00	0,00	3.741,07
2221	2.1.1.01.00985	LC SISTEMAS EIRELI - EPP	11.294,21	0,00	0,00	11.294,21
2164	2.1.1.01.00956	LEBRE LOGISTICA E DISTRIBUICAO EIRELE- ME	277,00	0,00	0,00	277,00
3915	2.1.1.01.01624	LEITE & TAKAOKA LTDA	8.839,92	0,00	0,00	8.839,92
3535	2.1.1.01.01382	LEROY MERLIN CIA BRASILEIRA DE BRICOLAGEM	293,99	0,00	0,00	293,99
3981	2.1.1.01.01668	LIFE EMERGENCIAS E MEDICINA	4.140,00	0,00	0,00	4.140,00

Sistema licenciado para J. DORNELAS CONSULTORIA CONTABIL S/S LTDA - ME

Empresa: **HOSPITAL RENAISSANCE LTDA - EM RECUPERACAO JUDICIAL**
C.N.P.J.: 33.620.899/0001-02
Período: 01/05/2025 - 31/05/2025

Página: 0008
Número livro: 0001
Emissão: 15/08/2025
Hora: 14:58:57

BALANCETE

Código	Classificação	Descrição da conta	Saldo Anterior	Débito	Crédito	Saldo Atual
4059	2.1.1.01.01742	LIQ TELECOMUNICACOES LTDA	3.604,60	0,00	205,70	3.810,30
4435	2.1.1.01.01941	LOGICABR INFORMATICA LTDA	558,60	211,00	186,20	533,80
3974	2.1.1.01.01661	LRR DISTRIBUIDORA DE MATERIAL HOSPITALAR LTDA	13.777,32	0,00	0,00	13.777,32
3979	2.1.1.01.01666	M & M RADIOLOGIA LTDA	2.946,84	0,00	0,00	2.946,84
3984	2.1.1.01.01671	M A M VIEIRA	3.492,00	0,00	0,00	3.492,00
4305	2.1.1.01.01885	M B M PRODUTOS DE ESCRITORIO E INFORMATICA LTDA	13.345,00	0,00	0,00	13.345,00
3997	2.1.1.01.01684	M S C FERNANDES SERVICOS ME	1.775,30	0,00	0,00	1.775,30
4112	2.1.1.01.01786	MADEIREIRA MADEIRACO EIRELI	320,00	0,00	0,00	320,00
1376	2.1.1.01.00232	MAEVE PROD.HOSP. LTDA	246.187,28	0,00	0,00	246.187,28
3982	2.1.1.01.01669	MAIS VIDA SERVICOS MEDICOS	1.176,30	0,00	0,00	1.176,30
3603	2.1.1.01.01434	MARCO ANTONIO PITALUGA GODO	1.840,00	0,00	0,00	1.840,00
1211	2.1.1.01.00174	MARCONI DE FARIA CASTRO	8.562,21	0,00	0,00	8.562,21
4434	2.1.1.01.01940	MARIANA MARIA BATISTA LTDA	2.939,70	0,00	0,00	2.939,70
3993	2.1.1.01.01680	MASTER ANTENAS PARABOLICAS LTDA	3.205,00	0,00	0,00	3.205,00
3153	2.1.1.01.01270	MASTOLOGIA CAETANO EIRELI	3.823,02	0,00	0,00	3.823,02
3034	2.1.1.01.01204	MATECH PRODUTOS ELETRONICOS LTDA	10,00	45,00	60,00	25,00
4162	2.1.1.01.01813	MEC SERVICOS MEDICOS LTDA	7.055,28	0,00	0,00	7.055,28
3763	2.1.1.01.01532	MED ANA PLANTOES MEDICOS LT	740,78	0,00	0,00	740,78
2464	2.1.1.01.01054	MED SHOP BRASIL DISTRIBUIDORA LTDA	84.053,97	0,00	400,00	84.453,97
1686	2.1.1.01.00420	MEDCOM COMER.DE MEDICAMENTO HOSP.LTDA	11.523,93	0,00	6.400,00	17.923,93
4311	2.1.1.01.01889	MEDICAL CENTER ELIANA BRAZ	3.920,00	0,00	0,00	3.920,00
3912	2.1.1.01.01621	MEDICINA E SAUDE MEDEIROS D	10.122,00	0,00	0,00	10.122,00
2182	2.1.1.01.00974	MEDICPLAN MEDICINA PREVENTIVA E AMBULATORIAL LTDA	5.197,50	0,00	0,00	5.197,50
4453	2.1.1.01.01949	MFD COMERCIO DE MATERIAIS PARA ACABAMENTO LTDA	0,00	0,00	191,80	191,80
1339	2.1.1.01.00194	MR BIOMEDICA RIO PRETO LTDA - EPP	19.079,93	0,00	0,00	19.079,93
3885	2.1.1.01.01604	MS SERVICOS E COMERCIO LTDA	1.645,00	0,00	0,00	1.645,00
3855	2.1.1.01.01584	MULT HOSP SOLUCOES HOSPITALARES LTDA	234,10	0,00	0,00	234,10
3438	2.1.1.01.01320	MULTIFARMA COMERCIO E REPRESENTACOES LTDA	724,23	0,00	0,00	724,23
3073	2.1.1.01.01229	NATUFRUIT COMERCIO DE FRUTAS LTDA - ME	755,48	0,00	0,00	755,48
4079	2.1.1.01.01760	NEDER MOLETA SERVICOS MEDICOS LTDA	1.500,00	0,00	0,00	1.500,00
3579	2.1.1.01.01414	NEOCLEAN COMERC.MAT. HIG E LIMPEZA LTDA	24.756,53	0,00	0,00	24.756,53
4130	2.1.1.01.01796	NEXMED DESCARTAVEIS LTDA	5.102,05	0,00	0,00	5.102,05
1148	2.1.1.01.00110	NL PRODUTOS HOSPITALARES LTDA - ME	10.427,94	0,00	0,00	10.427,94
4188	2.1.1.01.01831	NORTE PHARMA COM. ATAC. DE PROD. E FARMACE . E HOSP. LTDA	2.150,00	0,00	0,00	2.150,00
4155	2.1.1.01.01807	NS DISTRIBUIDORA DE EMBALAGENS E ATACADISTA LTDA	1.984,40	0,00	0,00	1.984,40
2474	2.1.1.01.01064	NUTRA NUTRICA AVANCADA LTD	8.000,00	0,00	0,00	8.000,00
1114	2.1.1.01.00075	NUTRIR REFEICOES COLETIVAS LTDA	146.935,55	0,00	0,00	146.935,55
4106	2.1.1.01.01782	O D DIAS VAYPER ELEVADORES	200,00	0,00	0,00	200,00
3712	2.1.1.01.01493	OC TECH ENGENHARIA LTDA	2.441,03	0,00	0,00	2.441,03
1090	2.1.1.01.00050	OCTA LAB FARMACIA DE MANIPULACAO EIRELI - EPP	867,50	0,00	0,00	867,50
4361	2.1.1.01.01908	ODONTOCOMPANY GUANABARA LTD	1.758,78	0,00	0,00	1.758,78
3810	2.1.1.01.01558	ODONTOMED INDUSTRIA E COMERCIO LTDA	11.639,60	0,00	0,00	11.639,60
1059	2.1.1.01.00018	OGR SISTEMAS MEDICOS LTDA M	9.295,12	0,00	0,00	9.295,12
3854	2.1.1.01.01583	OLDAIR JUSTINO SILVA	600,00	0,00	0,00	600,00
1554	2.1.1.01.00357	OMEGA ELETRONICA LTDA.	49,00	0,00	0,00	49,00
1177	2.1.1.01.00140	OMNI HOSPITALAR LTDA - ME	24.880,95	0,00	0,00	24.880,95
1354	2.1.1.01.00210	ONCOTECH HOSPITALAR COMERCIO DE MEDICAMENTOS LTDA	6.114,89	0,00	0,00	6.114,89
3538	2.1.1.01.01385	ONSCAN SERVICOS E SOLUCOES	3.420,00	0,00	0,00	3.420,00
2481	2.1.1.01.01071	OPIMED DO BRASIL LTDA ** MATRIZ**	49.140,00	0,00	0,00	49.140,00
3949	2.1.1.01.01641	ORTOPEDIA BRASIL LTDA	125,00	0,00	0,00	125,00
4072	2.1.1.01.01754	OSMAR P. EVANGELISTA FILHO	8.232,00	0,00	0,00	8.232,00
4252	2.1.1.01.01856	PANPHARMA DISTRIBUIDORA DE MEDICAMENTOS LTDA	712,95	0,00	0,00	712,95
1193	2.1.1.01.00156	PAPELARIA TRIBUTARIA LTDA	6.832,60	0,00	0,00	6.832,60
3110	2.1.1.01.01235	PASAN HOSPITALAR	387,50	0,00	0,00	387,50
4003	2.1.1.01.01690	PEDRO HENRIQUE MATANA GONDIM MAGON SAUDE	867,90	0,00	0,00	867,90
4176	2.1.1.01.01819	PLANALTO PARAF. E FERRAM. LTDA.	148,01	0,00	0,00	148,01
3835	2.1.1.01.01574	PM DOS REIS	177,00	0,00	0,00	177,00
3875	2.1.1.01.01595	POLLO MOVEIS PARA ESCRITORIO LTDA	3.851,72	0,00	0,00	3.851,72
3948	2.1.1.01.01640	PRATA GAS LTDA	60,00	0,00	0,00	60,00
4090	2.1.1.01.01770	PRIMECOM COMERCIO E DISTRIBUICAO LTDA	5.700,00	0,00	0,00	5.700,00
1155	2.1.1.01.00117	PRIMICIAS PAPEIS E UTILIDADES LTDA	0,00	0,00	25,00	25,00
4103	2.1.1.01.01779	PRINT MASTER EQUIPAMENTOS L	27.768,72	0,00	0,00	27.768,72
3501	2.1.1.01.01365	PROMERCANTIL LTDA	1.837,30	0,00	0,00	1.837,30
3785	2.1.1.01.01542	QUALITY COM. DE PRO. MEDICOS HOS. EIRELI	193.994,98	0,00	0,00	193.994,98
4088	2.1.1.01.01768	QUALITY POWER NOBREAKS E ESTABILIZADORES	7.512,71	0,00	0,00	7.512,71
3996	2.1.1.01.01683	R TAVARES PACHECO FILHO SER	19.414,08	0,00	0,00	19.414,08
1430	2.1.1.01.00297	RAD MED ASSESSORIA LTDA	3.306,60	0,00	0,00	3.306,60
4287	2.1.1.01.01870	RADIANCE SOLUCOES AVANCADAS	149.282,01	0,00	0,00	149.282,01
4331	2.1.1.01.01899	RATEL INFOPRODUTORA LTDA	5.700,00	0,00	0,00	5.700,00
2467	2.1.1.01.01057	RDI - RADIOLOGIA E DIAGNOST	2.385,25	0,00	0,00	2.385,25
3929	2.1.1.01.01626	REI DOS RELES DISTRIBUIDORA LTDA	243,00	0,00	0,00	243,00
4115	2.1.1.01.01787	REMORA HOSPITALAR	46.592,23	0,00	0,00	46.592,23
3726	2.1.1.01.01505	REZENDE E BORGES LTDA	405,50	0,00	0,00	405,50

Sistema licenciado para J. DORNELAS CONSULTORIA CONTABIL S/S LTDA - ME

Empresa: **HOSPITAL RENAISSANCE LTDA - EM RECUPERACAO JUDICIAL**
C.N.P.J.: 33.620.899/0001-02
Período: 01/05/2025 - 31/05/2025

Página: 0009
Número livro: 0001
Emissão: 15/08/2025
Hora: 14:58:57

BALANCETE

Código	Classificação	Descrição da conta	Saldo Anterior	Débito	Crédito	Saldo Atual
3946	2.1.1.01.01638	RIO VERMELHO DISTRIBUICAO DE ALIMENTOS L	359,64	0,00	0,00	359,64
4030	2.1.1.01.01713	RJ MATERIAIS ELETRICOS E FERRAGENS LTDA	1.120,00	0,00	0,00	1.120,00
1178	2.1.1.01.00141	RM HOSPITALAR LTDA	6.323,47	0,00	0,00	6.323,47
3980	2.1.1.01.01667	ROSSINI SANTANA FLEURY NETO	900,00	0,00	0,00	900,00
3833	2.1.1.01.01572	SAMTRONIC INDUSTRIA E COMERCIO LTDA	6.633,50	0,00	0,00	6.633,50
3625	2.1.1.01.01449	SANTE MEDICA HOSPITALAR LTDA	10.074,51	0,00	0,00	10.074,51
4282	2.1.1.01.01867	SANTOS SECOS E MOLHADOS LTDA	21.873,33	0,00	1.614,84	23.488,17
3962	2.1.1.01.01654	SB DIAGNOSTICOS POR IMAGEM	2.769,99	0,00	0,00	2.769,99
4432	2.1.1.01.01938	SEMPRE AUTORIDADE CERTIFICA	186,20	0,00	0,00	186,20
4307	2.1.1.01.01887	SEMPRE HOSPITALAR LTDA	20.886,66	0,00	0,00	20.886,66
3576	2.1.1.01.01411	SERVIMED - ITUMBIARA	83.840,14	0,00	0,00	83.840,14
1049	2.1.1.01.00008	SHALOM GESTAO HOSPITALAR LT	16.997,96	0,00	7.424,72	24.422,68
4436	2.1.1.01.01942	SHALOM PROCESSAMENTO DE DA	4.165,00	0,00	0,00	4.165,00
1381	2.1.1.01.00237	SINTESE COMERCIAL HOSPITALAR LTDA	220,00	0,00	0,00	220,00
1147	2.1.1.01.00109	SODROGAS DISTRIBUIDORA DE MEDICAMENTOS E MATERIAIS MEDICO HO	2.471,60	0,00	0,00	2.471,60
2177	2.1.1.01.00969	STENIUS LACERDA BASTOS EIRE	33.804,63	0,00	0,00	33.804,63
2624	2.1.1.01.01091	STRING ENERGIA E AUTOMACAO LTDA	9.770,00	0,00	980,00	10.750,00
2406	2.1.1.01.01045	SUPER PACK EMBALAGENS E FESTAS LTDA ME	11.101,64	0,00	0,00	11.101,64
3992	2.1.1.01.01679	SUPER-DINATEC COMERCIO DE PAPEIS LTDA	561,10	0,00	0,00	561,10
1081	2.1.1.01.00040	SUPERMED COM. E IMP. DE PROD. MED. E HOSPIT. LTDA 8	2.676,93	0,00	0,00	2.676,93
2062	2.1.1.01.00923	SUPERMEDICA DISTRIB HOSPITALAR EIRELI	6.223,54	0,00	0,00	6.223,54
4253	2.1.1.01.01857	SUPREMA TECNOLOGIA LTDA	3.750,00	0,00	0,00	3.750,00
3750	2.1.1.01.01523	SYMEX PRODUTOS MEDICOS HOSPITALARES LTDA	27.052,33	0,00	0,00	27.052,33
4111	2.1.1.01.01785	TC ONLINE COMERCIO DE ELETRONICOS LTDA	241,00	0,00	0,00	241,00
4118	2.1.1.01.01789	TEC IMAGEM PRESTADORA DE SERVICOS EM RADIOLOGIA LTDA	16.800,00	0,00	0,00	16.800,00
2234	2.1.1.01.00997	TERRA ALIMENTOS EIRELI ME	2.464,52	0,00	0,00	2.464,52
4422	2.1.1.01.01931	TEXTIL RC LTDA	1.000,00	0,00	0,00	1.000,00
4042	2.1.1.01.01725	TGGA SERVICOS MEDICOS LTDA	2.000,00	0,00	0,00	2.000,00
2632	2.1.1.01.01098	TIRADENTES MEDICO HOSPITALAR LTDA	120,00	0,00	0,00	120,00
4160	2.1.1.01.01811	TOLEDO E MORAIS SERVICOS ME	1.183,48	0,00	0,00	1.183,48
2457	2.1.1.01.01046	ULTRA HOSPITALAR LTDA	450,00	0,00	0,00	450,00
3736	2.1.1.01.01511	V G F COMERCIO DE TINTAS LTDA	1.028,00	0,00	0,00	1.028,00
3623	2.1.1.01.01447	VAS MEDICA 7	84,00	0,00	0,00	84,00
1092	2.1.1.01.00052	VERBENNA FARMACIA DE MANIPULACAO LTDA-EPP	180,00	0,00	0,00	180,00
4102	2.1.1.01.01778	VEX COMERCIO SERVICOS E TRA	5.506,08	0,00	0,00	5.506,08
3487	2.1.1.01.01351	VIA FHARMA DO BRASIL EIRELI	11.907,69	0,00	0,00	11.907,69
4223	2.1.1.01.01844	VIA NUT NUTRICAO CLINICA E PRODUTOS HOSPITALARES EIRELI - EP	1.985,40	0,00	0,00	1.985,40
4136	2.1.1.01.01802	VIEIRA ALVES SERVICOS MEDIC	88,65	0,00	0,00	88,65
4129	2.1.1.01.01795	VIEIRA E CANDIDO DISTRIBUICAO LTDA	276,00	0,00	0,00	276,00
3994	2.1.1.01.01681	VILMA FRANCISCO XAVIER DOS ANJOS	1.500,00	0,00	0,00	1.500,00
4353	2.1.1.01.01902	VITALMEDICA DIST DE MOVEIS EQ HOSP LTDA	76.728,88	0,00	0,00	76.728,88
1576	2.1.1.01.00377	VOLGEN HOSPITALAR LTDA. ME	548,00	0,00	0,00	548,00
2113	2.1.1.01.00935	VR DE SOUZA DIAGNOSTICOS PO	13.425,00	0,00	0,00	13.425,00
3326	2.1.1.01.01294	W J MEDICAL CENTER LTDA	1.961,72	0,00	0,00	1.961,72
3453	2.1.1.01.01330	WALTER DANTAS PIRES 30500842191	4.477,00	0,00	0,00	4.477,00
1144	2.1.1.01.00106	WAVE PRODUTOS MEDICOS LTDA	1.500,00	0,00	0,00	1.500,00
4193	2.1.1.01.01836	WERCELENS SERVICOS ESPECIAL	5.880,00	0,00	0,00	5.880,00
3956	2.1.1.01.01648	WILSON A M TORRANO	1.306,12	0,00	0,00	1.306,12
4146	2.1.1.01.01805	WM PARAFUSOS E FERRAMENTAS LTDA	9,00	0,00	0,00	9,00
3513	2.1.1.01.01375	WS SERVICOS EM LAVANDERIAS	27.358,48	0,00	0,00	27.358,48
3314	2.1.1.01.01286	YES - NEGOCIOS E SERVICOS EIRELI	795,28	0,00	0,00	795,28
4161	2.1.1.01.01812	ZAMBELINE SERVICOS MEDICOS	15.678,40	0,00	3.233,67	18.912,07
169	2.1.2	OBRIGAÇÕES TRIBUTÁRIAS	6.109.408,32	13.966,80	40.354,88	6.135.796,40
170	2.1.2.01	IMPOSTOS E CONTRIBUIÇÕES A RECOLHER	6.074.576,68	13.966,80	40.354,88	6.100.964,76
173	2.1.2.01.00003	ISS A Recolher	453.155,48	13.966,80	13.966,80	453.155,48
174	2.1.2.01.00004	IRPJ A Recolher	12.393,03	0,00	0,00	12.393,03
175	2.1.2.01.00005	CSLL A Recolher	33.933,38	0,00	0,00	33.933,38
176	2.1.2.01.00006	IRPJ A Recolher	6.081,74	0,00	0,00	6.081,74
177	2.1.2.01.00007	Contribuição Social S/ Lucro A Recolher	6.081,73	0,00	0,00	6.081,73
178	2.1.2.01.00008	IRRF A Recolher S/ Salário	472.609,39	0,00	2.862,91	475.472,30
179	2.1.2.01.00009	PIS A Recolher	747.196,30	0,00	3.272,83	750.469,13
180	2.1.2.01.00010	COFINS A Recolher	3.381.929,12	0,00	15.105,37	3.397.034,49
182	2.1.2.01.00012	CRF A Recolher	223.802,73	0,00	0,00	223.802,73
183	2.1.2.01.00013	ISS Retido A Recolher	575.612,88	0,00	5.116,97	580.729,85
184	2.1.2.01.00014	INSS Retido A Recolher	1.291,84	0,00	0,00	1.291,84
491	2.1.2.01.00023	Contrib. Sindical A Recolher	49.044,73	0,00	30,00	49.074,73
1041	2.1.2.01.00027	IRRF S/ Serviços Tomados A Recolher	103.611,90	0,00	0,00	103.611,90
1675	2.1.2.01.00030	Contrib. Assistencial A Recolher	7.832,43	0,00	0,00	7.832,43
1676	2.1.2.02	PARCELAMENTOS TRIBUTÁRIOS	34.831,64	0,00	0,00	34.831,64
4340	2.1.2.02.00008	Parcelamento PGFN Nº 10909314	4.365,06	0,00	0,00	4.365,06

Sistema licenciado para J. DORNELAS CONSULTORIA CONTABIL S/S LTDA - ME

Empresa: **HOSPITAL RENAISSANCE LTDA - EM RECUPERACAO JUDICIAL** Página: 0010
C.N.P.J.: 33.620.899/0001-02 Número livro: 0001
Período: 01/05/2025 - 31/05/2025 Emissão: 15/08/2025
Hora: 14:58:57

BALANCETE

Código	Classificação	Descrição da conta	Saldo Anterior	Débito	Crédito	Saldo Atual
4373	2.1.2.02.00010	Parcelamento PGFN Nº 10909092	30.466,58	0,00	0,00	30.466,58
185	2.1.3	OBRIGAÇÕES TRABALHISTA E PREVIDENCIÁRIA	15.141.027,44	212.836,32	475.487,97	15.403.679,09
186	2.1.3.01	OBRIGAÇÕES COM O PESSOAL	752.900,97	201.775,76	312.453,00	863.578,21
187	2.1.3.01.00001	Salários E Ordenados A Pagar	260.556,32	201.775,76	312.453,00	371.233,56
166	2.1.3.01.00004	Férias A Pagar	137.865,03	0,00	0,00	137.865,03
167	2.1.3.01.00005	Rescisões A Pagar	353.806,08	0,00	0,00	353.806,08
531	2.1.3.01.00007	Pensões Alimentícias A Pagar	673,54	0,00	0,00	673,54
190	2.1.3.02	OBRIGAÇÕES SOCIAIS	13.711.133,46	9.242,20	99.403,94	13.801.295,20
191	2.1.3.02.00001	INSS A Recolher	11.325.826,16	9.242,20	80.580,74	11.397.164,70
192	2.1.3.02.00002	FGTS A Recolher	2.385.307,30	0,00	18.823,20	2.404.130,50
193	2.1.3.03	PROVISÕES	676.993,01	1.818,36	63.631,03	738.805,68
194	2.1.3.03.00001	Provisões Para Férias	424.881,61	1.348,95	27.567,44	451.100,10
195	2.1.3.03.00002	Provisões Para 13º Salário	77.878,29	0,00	19.636,76	97.515,05
196	2.1.3.03.00003	INSS Sobre Provisões Para Férias	113.143,27	361,47	7.387,81	120.169,61
197	2.1.3.03.00004	INSS Sobre Provisões Para 13º Salário	20.871,74	0,00	5.262,80	26.134,54
198	2.1.3.03.00005	FGTS Sobre Provisões Para Férias	33.988,33	107,94	2.205,29	36.085,68
199	2.1.3.03.00006	FGTS Sobre Provisões Para 13º Salário	6.229,77	0,00	1.570,93	7.800,70
200	2.1.4	OUTRAS OBRIGAÇÕES	1.910.415,96	0,00	101.117,00	2.011.532,96
201	2.1.4.01	ADIANTAMENTOS DE CLIENTES	238.682,34	0,00	0,00	238.682,34
4351	2.1.4.01.00010	Ipasgo	238.682,34	0,00	0,00	238.682,34
202	2.1.4.02	CONTAS A PAGAR	518.819,00	0,00	101.117,00	619.936,00
1711	2.1.4.02.00004	Aluguel Marista Participações Ltda	472.500,00	0,00	94.500,00	567.000,00
2336	2.1.4.02.00005	Aluguel Estacionamento a Pagar	46.319,00	0,00	6.617,00	52.936,00
206	2.1.4.06	OUTRAS OBRIGAÇÕES	1.152.914,62	0,00	0,00	1.152.914,62
1634	2.1.4.06.00001	Acordos Trabalhistas A Pagar	1.152.914,62	0,00	0,00	1.152.914,62
382	2.1.5	EMPRÉSTIMOS E FINANCIAMENTOS	4.899.412,24	0,00	0,00	4.899.412,24
151	2.1.5.01	EMPRÉSTIMOS	4.899.412,24	0,00	0,00	4.899.412,24
3805	2.1.5.01.00014	RVE EMPREENDIMENTOS E PARTICIPAÇÕES	4.899.412,24	0,00	0,00	4.899.412,24
503	2.2	PASSIVO NÃO-CIRCULANTE	9.071.772,66	0,00	0,00	9.071.772,66
217	2.2.1	PASSIVO EXIGÍVEL A LONGO PRAZO	9.071.772,66	0,00	0,00	9.071.772,66
153	2.2.1.06	EMPRÉSTIMOS MÚTUOS	(50.728,63)	0,00	0,00	(50.728,63)
2290	2.2.1.06.00015	KR Administração e Participações LTDA	(67.600,00)	0,00	0,00	(67.600,00)
3136	2.2.1.06.00017	AR4 Participações	16.871,37	0,00	0,00	16.871,37
221	2.2.1.07	(-) JUROS A APROPRIAR S/ MÚTUOS	(2.318.969,98)	0,00	0,00	(2.318.969,98)
2337	2.2.1.07.00002	(-) Juros S/ Mútuos	(2.318.969,98)	0,00	0,00	(2.318.969,98)
2408	2.2.1.12	CREDORES EM RECUPERAÇÃO JUDICIAL	11.266.628,89	0,00	0,00	11.266.628,89
2409	2.2.1.12.00001	Credores Trabalhistas - Classe I	580.609,85	0,00	0,00	580.609,85
2410	2.2.1.12.00002	Credores Quirografários - Classe III	9.965.798,98	0,00	0,00	9.965.798,98
2411	2.2.1.12.00003	Credores ME/ EPP - Classe IV	720.220,06	0,00	0,00	720.220,06
3332	2.2.1.13	PARCELAMENTOS TRIBUTÁRIOS	174.842,38	0,00	0,00	174.842,38
4337	2.2.1.13.00003	Parcelamento PGFN Nº 10908054	6.049,50	0,00	0,00	6.049,50
4339	2.2.1.13.00004	Parcelamento PGFN Nº 10909314	17.535,76	0,00	0,00	17.535,76
4341	2.2.1.13.00005	Parcelamento PGFN Nº 10909203	31.451,87	0,00	0,00	31.451,87
4343	2.2.1.13.00006	Parcelamento PGFN Nº 10909092	119.805,25	0,00	0,00	119.805,25
242	2.3	PATRIMÔNIO LÍQUIDO	(23.386.460,38)	653.496,62	365.388,31	(23.674.568,69)
243	2.3.1	CAPITAL SOCIAL	2.200.000,00	0,00	0,00	2.200.000,00
244	2.3.1.01	CAPITAL SUBSCRITO	2.200.000,00	0,00	0,00	2.200.000,00
4415	2.3.1.01.00002	Grupo Ricardo Ltda	2.200.000,00	0,00	0,00	2.200.000,00
264	2.3.3	LUCROS OU PREJUÍZOS ACUMULADOS	(25.586.460,38)	627.736,62	339.628,31	(25.874.568,69)
265	2.3.3.01	LUCROS OU PREJUÍZOS ACUMULADOS	(25.586.460,38)	627.736,62	339.628,31	(25.874.568,69)
267	2.3.3.01.00002	(-) Prejuízos Acumulados	(25.586.460,38)	313.868,31	25.760,00	(25.874.568,69)
523	2.3.3.01.00005	(-) Prejuízo Do Exercício	0,00	313.868,31	313.868,31	0,00
1712	2.3.4	AJUSTES DE EXERCÍCIOS ANTERIORES	0,00	25.760,00	25.760,00	0,00
1713	2.3.4.01	AJUSTES DE EXERCÍCIOS ANTERIORES	0,00	25.760,00	25.760,00	0,00
562	2.3.4.01.00002	Ajustes Credores De Exercícios Anteriores	0,00	25.760,00	25.760,00	0,00
402	3	RESULTADO LÍQUIDO DO PERÍODO ANTES DO IRPJ, CSLL E PARTICIP.	0,00	1.401.736,34	1.401.736,34	0,00
403	3.1	RESULTADO BRUTO DO PERÍODO	0,00	718.738,30	718.738,30	0,00
404	3.1.1	RECEITA BRUTA DE VENDAS E SERVIÇOS	0,00	503.512,29	503.512,29	0,00
410	3.1.1.02	RECEITA DE PRESTAÇÃO DE SERVIÇOS	0,00	503.512,29	503.512,29	0,00

Sistema licenciado para J. DORNELAS CONSULTORIA CONTABIL S/S LTDA - ME

Empresa: HOSPITAL RENAISSANCE LTDA - EM RECUPERACAO JUDICIAL
C.N.P.J.: 33.620.899/0001-02
Período: 01/05/2025 - 31/05/2025

Página: 0011
Número livro: 0001
Emissão: 15/08/2025
Hora: 14:58:57

BALANCETE

Código	Classificação	Descrição da conta	Saldo Anterior	Débito	Crédito	Saldo Atual
411	3.1.1.02.00001	Serviços Prestados	0,00	503.512,29	503.512,29	0,00
413	3.1.2	(-) DEDUÇÕES DA RECEITA BRUTA	0,00	32.345,00	32.345,00	0,00
424	3.1.2.03	(-) IMPOSTOS SOBRE VENDAS E SERVIÇOS	0,00	32.345,00	32.345,00	0,00
427	3.1.2.03.00003	(-) ISS	0,00	13.966,80	13.966,80	0,00
428	3.1.2.03.00004	(-) COFINS	0,00	15.105,37	15.105,37	0,00
429	3.1.2.03.00005	(-) PIS	0,00	3.272,83	3.272,83	0,00
270	3.1.3	CUSTOS DIRETOS DE PRODUÇÃO	0,00	182.881,01	182.881,01	0,00
273	3.1.3.02	MÃO-DE-OBRA DIRETA	0,00	182.881,01	182.881,01	0,00
274	3.1.3.02.00001	Salários E Ordenados	0,00	126.585,50	126.585,50	0,00
276	3.1.3.02.00003	Prêmios De Gratificações	0,00	5.670,08	5.670,08	0,00
277	3.1.3.02.00004	13º Salário	0,00	6.831,43	6.831,43	0,00
278	3.1.3.02.00005	Férias	0,00	9.607,86	9.607,86	0,00
279	3.1.3.02.00006	INSS	0,00	26.327,36	26.327,36	0,00
280	3.1.3.02.00007	FGTS	0,00	7.858,78	7.858,78	0,00
295	3.2	DESPESAS OPERACIONAIS	0,00	682.998,04	682.998,04	0,00
430	3.2.2	RESULTADO FINANCEIRO	0,00	10.177,28	10.177,28	0,00
367	3.2.2.01	DESPESAS FINANCEIRAS	0,00	10.177,28	10.177,28	0,00
374	3.2.2.01.00007	Juros E Comissões Bancárias	0,00	10.177,28	10.177,28	0,00
329	3.2.3	DESPESAS ADMINISTRATIVAS	0,00	672.820,76	672.820,76	0,00
330	3.2.3.01	DESPESAS COM PESSOAL	0,00	287.649,32	287.649,32	0,00
331	3.2.3.01.00001	Salários E Ordenados	0,00	182.768,01	182.768,01	0,00
333	3.2.3.01.00003	Prêmios E Gratificações	0,00	7.127,21	7.127,21	0,00
334	3.2.3.01.00004	13º Salário	0,00	12.805,33	12.805,33	0,00
335	3.2.3.01.00005	Férias	0,00	17.959,58	17.959,58	0,00
336	3.2.3.01.00006	INSS	0,00	47.062,04	47.062,04	0,00
337	3.2.3.01.00007	FGTS	0,00	14.740,64	14.740,64	0,00
492	3.2.3.01.00010	Vale Transporte	0,00	5.186,51	5.186,51	0,00
340	3.2.3.02	ALUGUÉIS E ARRENDAMENTOS	0,00	101.117,00	101.117,00	0,00
341	3.2.3.02.00001	Aluguéis De Imóveis	0,00	101.117,00	101.117,00	0,00
345	3.2.3.03	IMPOSTOS, TAXAS E CONTRIBUIÇÕES	0,00	158,11	158,11	0,00
350	3.2.3.03.00005	Taxas Diversas	0,00	55,08	55,08	0,00
555	3.2.3.03.00008	Entidades De Classe E Associações	0,00	103,03	103,03	0,00
353	3.2.3.04	DESPESAS GERAIS	0,00	283.896,33	283.896,33	0,00
354	3.2.3.04.00001	Energia Elétrica	0,00	2.404,53	2.404,53	0,00
359	3.2.3.04.00006	Material De Escritório	0,00	191,80	191,80	0,00
362	3.2.3.04.00009	Serviços Prestados Por Terceiros	0,00	218.633,80	218.633,80	0,00
365	3.2.3.04.00012	Despesas Legais E Judiciais	0,00	40.716,48	40.716,48	0,00
526	3.2.3.04.00015	Material Uso E Consumo	0,00	15.859,25	15.859,25	0,00
559	3.2.3.04.00019	Manutenção E Reparos	0,00	5.490,00	5.490,00	0,00
4276	3.2.3.04.00028	Fretes E Carretos	0,00	600,47	600,47	0,00
460	5	CONTAS DE APURAÇÃO	0,00	822.567,11	822.567,11	0,00
461	5.1	APURAÇÃO DO RESULTADO DO EXERCÍCIO	0,00	822.567,11	822.567,11	0,00
471	5.1.1	APURAÇÃO DO RESULTADO DO EXERCÍCIO	0,00	822.567,11	822.567,11	0,00
472	5.1.1.01	APURAÇÃO DO RESULTADO DO EXERCÍCIO	0,00	822.567,11	822.567,11	0,00
473	5.1.1.01.00001	Resultado Do Exercício	0,00	822.567,11	822.567,11	0,00
1009	6	CONTAS DE COMPENSAÇÃO	0,00	607.627,51	607.627,51	0,00
1010	6.1	CONTAS DE COMPENSAÇÃO ATIVA	6.267.426,96	171.547,51	436.080,00	6.002.894,47
1017	6.1.3	VALORES DE TERCEIROS	6.267.426,96	171.547,51	436.080,00	6.002.894,47
1018	6.1.3.01	Bens Recebidos Em Comodato	5.239.044,05	87.338,51	0,00	5.326.382,56
1019	6.1.3.02	Bens Recebidos Para Demonstração	1.844,20	0,00	0,00	1.844,20
1020	6.1.3.03	Mercadorias Em Consignação	1.026.538,71	84.209,00	436.080,00	674.667,71
1011	6.2	CONTAS DE COMPENSAÇÃO PASSIVA	(6.267.426,96)	436.080,00	171.547,51	(6.002.894,47)
511	6.2.3	VALORES DE TERCEIROS	(6.267.426,96)	436.080,00	171.547,51	(6.002.894,47)
1032	6.2.3.01	Bens Recebidos Em Comodato	(5.239.044,05)	0,00	87.338,51	(5.326.382,56)
1033	6.2.3.02	Demonstração De Bens De Terceiros	(1.844,20)	0,00	0,00	(1.844,20)

Sistema licenciado para J. DORNELAS CONSULTORIA CONTABIL S/S LTDA - ME

Empresa: **HOSPITAL RENAISSANCE LTDA - EM RECUPERACAO JUDICIAL**
 C.N.P.J.: 33.620.899/0001-02
 Período: 01/05/2025 - 31/05/2025

Página: 0012
 Número livro: 0001
 Emissão: 15/08/2025
 Hora: 14:58:57

BALANCETE

Código	Classificação	Descrição da conta	Saldo Anterior	Débito	Crédito	Saldo Atual
1034	6.2.3.03	Consignação De Mercadorias	(1.026.538,71)	436.080,00	84.209,00	(674.667,71)

JOEL DORNELAS DA COSTA:29205174149
 Assinante Digital: JOEL DORNELAS DA COSTA:29205174149
 DN: C=BR, O=JOEL DORNELAS DA COSTA:29205174149, OU=Certificado PF A1, OU=Certificado Digital, OU=Renovacao Electronica, OU=AC SOLLITI Multipla v5, O=ICP-Brasil, C=BR
 Data: 15/08/2025 15:01:10 -03:00

ADEMAR GOMES DA COSTA JUNIOR
 SÓCIO ADMINISTRADOR
 CPF: 529.488.111-04

JOEL DORNELAS DA COSTA
 CONTADOR CRC/GO No. G0008323
 CPF: 292.051.741-49

Empresa: HOSPITAL RENAISSANCE LTDA - EM RECUPERACAO JUDICIAL
C.N.P.J.: 33.620.899/0001-02
Insc. Junta Comercial: 52200801051 Data: 31/01/1990
Endereço: Rua R 9, 1561, QUADRAE12 LOTE 16A, SET MARISTA, GOIANIA/GO, CEP 74150-130
Período: 01/05/2025 a 31/05/2025
Balanco encerrado em: 31/05/2025

Folha: 0001

BALANÇO PATRIMONIAL

Descrição	Saldo Atual
ATIVO	
ATIVO CIRCULANTE	
DISPONÍVEL	131.553,13D
CAIXA	738,55D
BANCOS CONTA MOVIMENTO	82.637,92D
APLICAÇÕES FINANCEIRAS LIQUIDEZ IMEDIATA	48.176,66D
CLIENTES	8.783.882,36D
DUPLICATAS A RECEBER	8.783.882,36D
OUTROS CRÉDITOS	2.993.243,61D
CONTINGÊNCIA	237.953,03D
ADIANTAMENTOS A FORNECEDORES	2.702.906,90D
TRIBUTOS A RECUPERAR/COMPENSAR	52.383,68D
ESTOQUE	188.010,78D
MERCADORIAS, PRODUTOS E INSUMOS	188.010,78D
TOTAL ATIVO CIRCULANTE	12.096.689,88D
ATIVO NÃO-CIRCULANTE	
REALIZÁVEL A LONGO PRAZO	2.487.103,72D
MÚTUOS A RECEBER	647.117,48D
SÓCIOS, ADMINISTRADORES E PESSOAS LIGADA	694.299,26D
DEPÓSITOS JUDICIAIS	1.145.686,98D
IMOBILIZADO	3.701.795,32D
IMÓVEIS	1.136.074,26D
MÓVEIS E UTENSÍLIOS	1.047.896,16D
MÁQUINAS, EQUIPAMENTOS E FERRAMENTAS	3.131.691,33D
VEÍCULOS	11.689,57D
INSTALAÇÕES	7.021,19D
COMPUTADORES E PERIFÉRICOS	179.503,00D
(-) DEPRECIações, AMORT. E EXAUS. ACUMUL	1.812.080,19C
INTANGÍVEL	18.122,00D
MARCAS, DIREITOS E PATENTES	18.122,00D
TOTAL ATIVO NÃO-CIRCULANTE	6.207.021,04D
TOTAL ATIVO	18.303.710,92D
PASSIVO	
PASSIVO CIRCULANTE	
FORNECEDORES	4.456.086,26C
FORNECEDORES	4.456.086,26C
OBRIGAÇÕES TRIBUTÁRIAS	6.135.796,40C
IMPOSTOS E CONTRIBUIÇÕES A RECOLHER	6.100.964,76C
PARCELAMENTOS TRIBUTÁRIOS	34.831,64C
OBRIGAÇÕES TRABALHISTA E PREVIDENCIÁRIA	15.403.679,09C
OBRIGAÇÕES COM O PESSOAL	863.578,21C
OBRIGAÇÕES SOCIAIS	13.801.295,20C
PROVISÕES	738.805,68C
OUTRAS OBRIGAÇÕES	2.011.532,96C
ADIANTAMENTOS DE CLIENTES	238.682,34C
CONTAS A PAGAR	619.936,00C
OUTRAS OBRIGAÇÕES	1.152.914,62C
EMPRÉSTIMOS E FINANCIAMENTOS	4.899.412,24C
EMPRÉSTIMOS	4.899.412,24C
TOTAL PASSIVO CIRCULANTE	32.906.506,95C
PASSIVO NÃO-CIRCULANTE	
PASSIVO EXIGÍVEL A LONGO PRAZO	9.071.772,66C
EMPRÉSTIMOS MÚTUOS	50.728,63D
(-) JUROS A APROPRIAR S/ MÚTUOS	2.318.969,98D
CREDORES EM RECUPERAÇÃO JUDICIAL	11.266.628,89C
PARCELAMENTOS TRIBUTÁRIOS	174.842,38C
TOTAL PASSIVO NÃO-CIRCULANTE	9.071.772,66C
PATRIMÔNIO LÍQUIDO	
CAPITAL SOCIAL	2.200.000,00C
CAPITAL SUBSCRITO	2.200.000,00C
LUCROS OU PREJUÍZOS ACUMULADOS	25.874.568,69D
LUCROS OU PREJUÍZOS ACUMULADOS	25.874.568,69D
TOTAL PATRIMÔNIO LÍQUIDO	23.674.568,69D
TOTAL PASSIVO	18.303.710,92C

Empresa: HOSPITAL RENAISSANCE LTDA - EM RECUPERACAO JUDICIAL Folha: 0002
C.N.P.J.: 33.620.899/0001-02
Insc. Junta Comercial: 52200801051 Data: 31/01/1990
Endereço: Rua R 9, 1561, QUADRAE12 LOTE 16A, SET MARISTA, GOIANIA/GO, CEP 74150-130
Período: 01/05/2025 a 31/05/2025
Balanco encerrado em: 31/05/2025

BALANÇO PATRIMONIAL

Descrição	Saldo Atual
CONTAS DE COMPENSAÇÃO	
CONTAS DE COMPENSAÇÃO ATIVA	
VALORES DE TERCEIROS	6.002.894,47D
TOTAL CONTAS DE COMPENSAÇÃO ATIVA	6.002.894,47D
CONTAS DE COMPENSAÇÃO PASSIVA	
VALORES DE TERCEIROS	6.002.894,47C
TOTAL CONTAS DE COMPENSAÇÃO PASSIVA	6.002.894,47C
TOTAL CONTAS DE COMPENSAÇÃO	0,00

RECONHECEMOS A EXATIDÃO DO PRESENTE BALANÇO PATRIMONIAL ENCERRADO EM 31/05/2025, TOTALIZANDO NO ATIVO E PASSIVO O VALOR DE R\$ 18.303.710,92 (dezoito milhões trezentos e três mil setecentos e dez reais e noventa e dois centavos), ESTRUTURADAS CONFORME RESOLUÇÃO 2019/NBCTGEC.

ESTRUTURADO CONFORME RESOLUÇÃO CFC 1.374/2011.

JOEL DORNELAS DA COSTA:29205174149
Assinante Digital: JOEL DORNELAS DA COSTA:29205174149
 DN/CN=JOEL DORNELAS DA COSTA:29205174149, OU=Certificado PF A1, OU=Certificado Digital, OU=Renovacao Electronica, OU=AC SOLUTI Multiple v5, O=ICP-Brasil, C=BR
 Data:15/06/2025 15:03:28 +03:00

ADEMAR GOMES DA COSTA JUNIOR
 SÓCIO ADMINISTRADOR
 CPF: 529.488.111-04

JOEL DORNELAS DA COSTA
 CONTADOR CRC/GO No. GO008323
 CPF: 292.051.741-49

Empresa: **HOSPITAL RENAISSANCE LTDA - EM RECUPERACAO JUDICIAL** Folha: 0001
 C.N.P.J.: 33.620.899/0001-02 Número livro: 0001
 Insc. Junta Comercial: 52200801051 Data: 31/01/1990
 Período: 01/05/2025 - 31/05/2025

DEMONSTRAÇÃO DO RESULTADO DO EXERCÍCIO EM 31/05/2025

Descrição	Saldo Atual
RECEITA BRUTA	503.512,29
RECEITA DE PRESTAÇÃO DE SERVIÇOS	
Serviços Prestados	503.512,29
(-) DEDUÇÕES DA RECEITA BRUTA	(32.345,00)
(-) IMPOSTOS SOBRE VENDAS E SERVIÇOS	
(-) ISS	(13.966,80)
(-) COFINS	(15.105,37)
(-) PIS	(3.272,83)
= RECEITA LÍQUIDA	471.167,29
(-) CUSTOS	(136.102,76)
MÃO-DE-OBRA DIRETA	
Salários E Ordenados	(80.327,86)
Prêmios De Gratificações	(5.670,08)
13º Salário	(6.831,43)
Férias	(9.221,67)
INSS	(26.223,84)
FGTS	(7.827,88)
= LUCRO BRUTO	335.064,53
(-) DESPESAS OPERACIONAIS	(638.755,56)
DESPESAS ADMINISTRATIVAS	(638.755,56)
DESPESAS COM PESSOAL	
Salários E Ordenados	(160.373,58)
Prêmios E Gratificações	(7.127,21)
13º Salário	(12.805,33)
Férias	(16.996,82)
INSS	(46.804,09)
FGTS	(14.663,60)
Vale Transporte	5.186,51
ALUGUÉIS E ARRENDAMENTOS	
Aluguéis De Imóveis	(101.117,00)
IMPOSTOS, TAXAS E CONTRIBUIÇÕES	
Taxas Diversas	(55,08)
Entidades De Classe E Associações	(103,03)
DESPESAS GERAIS	
Energia Elétrica	(2.404,53)
Material De Escritório	(191,80)
Serviços Prestados Por Terceiros	(218.633,80)
Despesas Legais E Judiciais	(40.716,48)
Material Uso E Consumo	(15.859,25)
Manutenção E Reparos	(5.490,00)
Fretes E Carretos	(600,47)
(+/-) RESULTADO FINANCEIRO	(10.177,28)
DESPESAS FINANCEIRAS	
Juros E Comissões Bancárias	(10.177,28)
= LUCRO OU PREJUÍZO OPERACIONAL	(313.868,31)
= RESULTADO DO EXERCÍCIO ANTES DO IR E CSLL	(313.868,31)

Sistema licenciado para J. DORNELAS CONSULTORIA CONTABIL S/S LTDA - ME

Empresa: HOSPITAL RENAISSANCE LTDA - EM RECUPERACAO JUDICIAL
C.N.P.J.: 33.620.899/0001-02
Insc. Junta Comercial: 52200801051 Data: 31/01/1990
Período: 01/05/2025 - 31/05/2025

Folha: 0002
Número livro: 0001

DEMONSTRAÇÃO DO RESULTADO DO EXERCÍCIO EM 31/05/2025

Descrição	Saldo Atual
= LUCRO OU PREJUÍZO LÍQUIDO DO EXERCÍCIO	(313.868,31)

PREJUÍZO DO EXERCÍCIO (313.868,31)

JOEL DORNELAS DA COSTA:29205174149
Assinante Digital: JOEL DORNELAS DA COSTA:29205174149
 DN: CN=JOEL DORNELAS DA COSTA:29205174149, OU=Certificado PF A1, OU=Certificado Digital, OU=Renovacao Eletronica, OU=AC SOLUTI Multipla v5, O=ICP-Brasil, C=BR
 Data:15/08/2025 15:02:27 -03:00

ADEMAR GOMES DA COSTA JUNIOR
 SÓCIO ADMINISTRADOR
 CPF: 529.488.111-04

JOEL DORNELAS DA COSTA
 CONTADOR CRC/GO No. GO008323
 CPF: 292.051.741-49

Empresa: **HOSPITAL RENAISSANCE LTDA - EM RECUPERACAO JUDICIAL**
C.N.P.J.: 33.620.899/0001-02
Período: 01/06/2025 - 30/06/2025

Página: 0001
Número livro: 0001
Emissão: 15/08/2025
Hora: 15:26:27

BALANCETE

Código	Classificação	Descrição da conta	Saldo Anterior	Débito	Crédito	Saldo Atual
1	1	ATIVO	18.312.490,28	336.162,53	485.857,11	18.162.795,70
2	1.1	ATIVO CIRCULANTE	12.105.469,24	332.912,00	485.855,11	11.952.526,13
3	1.1.1	DISPONÍVEL	131.553,13	240.072,79	240.073,29	131.552,63
4	1.1.1.01	CAIXA	738,55	207,92	166,54	779,93
5	1.1.1.01.00001	Caixa Geral	738,55	207,92	166,54	779,93
7	1.1.1.02	BANCOS CONTA MOVIMENTO	82.637,92	234.602,41	234.602,91	82.637,42
8	1.1.1.02.00001	Banco Santander - AG: 3444 - C/C: 13000564-0	82.636,41	3.245,53	3.246,03	82.635,91
1240	1.1.1.02.00004	Banco Itaú - AG: 1426 - C/C: 02494-7	0,00	4,50	4,50	0,00
3141	1.1.1.02.00010	Banco Sicoob - COOP.: 5024-5 CTA.: 25459-2	1,51	0,00	0,00	1,51
4466	1.1.1.02.00011	Banco Prime	0,00	231.352,38	231.352,38	0,00
10	1.1.1.03	APLICAÇÕES FINANCEIRAS LIQUIDEZ IMEDIATA	48.176,66	166,54	207,92	48.135,28
2913	1.1.1.03.00005	Aplicação Contamax	48.176,66	166,54	207,92	48.135,28
1001	1.1.1.04	CONTA CORRENTE TRANSITÓRIA	0,00	5.095,92	5.095,92	0,00
1003	1.1.1.04.00001	Conta Corrente	0,00	5.095,92	5.095,92	0,00
12	1.1.2	CLIENTES	8.783.882,36	81.657,80	234.600,41	8.630.939,75
13	1.1.2.01	DUPLICATAS A RECEBER	8.783.882,36	81.657,80	234.600,41	8.630.939,75
1459	1.1.2.01.00087	AFFEGO - ASSOC. DOS FUNC. DO FISCO DO ESTADO DE GO	120.110,91	0,00	0,00	120.110,91
4386	1.1.2.01.01193	ASSOCIACAO APARECIDENSE DE EDUCACAO	7.500,00	0,00	0,00	7.500,00
2930	1.1.2.01.00870	BARBARA INACIO PIRES	3.247,49	0,00	0,00	3.247,49
1460	1.1.2.01.00088	CAIXA DE ASSISTENCIA DOS FUNCIONARIOS DO BANCO DO	268.290,94	0,00	0,00	268.290,94
4237	1.1.2.01.01182	CAMILA AMORIM ATAIDE DE SOUSA BARBOSA	6.240,00	0,00	0,00	6.240,00
1000	1.1.2.01.00001	CLIENTES PARTICULARES	1.971.012,28	5.095,92	188.612,45	1.787.495,75
1466	1.1.2.01.00094	FMS - FUNDO MUN DE SAUDE DE SENADOR CANEDO	33.744,38	0,00	0,00	33.744,38
1464	1.1.2.01.00092	FUNDACAO SAUDE ITAU	6.109,47	0,00	0,00	6.109,47
4440	1.1.2.01.01199	FUNDO MUNICIPAL DE SAUDE	4.985,00	0,00	0,00	4.985,00
1442	1.1.2.01.00079	FUSEX - UNIAO BASE ADMINISTRATIVA DA BRIGADA DE OPERACOE	7.087,99	0,00	0,00	7.087,99
1449	1.1.2.01.00086	GEAP-FUNDACAO DE SEGURIDADE SOCIAL	10.199,17	0,00	0,00	10.199,17
1638	1.1.2.01.00114	GRUPAMENTO DE APOIO DE ANAPOLIS	39.340,90	0,00	0,00	39.340,90
1445	1.1.2.01.00082	IMAS - INSTITUTO DE ASSISTENCIA E SAUDE SOCIAL DOS SERVIDORES MUNICIPAIS DE GOIANIA	1.808.879,89	30.396,21	0,00	1.839.276,10
4385	1.1.2.01.01192	LEANDRO SILVESTRE MAGALHAES CRUZ	800,00	0,00	0,00	800,00
3427	1.1.2.01.01135	MAIS SAUDE PLANO DE SAUDE LTDA	2.176.036,14	0,00	0,00	2.176.036,14
4318	1.1.2.01.01188	MED SHOP BRASIL DISTRIBUIDORA	2.143,50	0,00	0,00	2.143,50
4109	1.1.2.01.01173	MUNICIPIO DE ANAPOLIS	109.000,00	0,00	0,00	109.000,00
3768	1.1.2.01.01155	NUTRA NUTRICAO AVANCADA LTDA	34.259,06	0,00	0,00	34.259,06
1448	1.1.2.01.00085	POSTAL SAUDE - CAIXA DE ASSIT E SAUDE DOS EMPREGADOS DOS CORREIOS	117.427,78	0,00	0,00	117.427,78
4384	1.1.2.01.01191	RAYANDERSONN NASCIMENTO SABINO	2.224,00	0,00	0,00	2.224,00
4015	1.1.2.01.01169	SERVICO SOCIAL AUTONOMO DE ASSISTENCIA A SAUDE DOS	9.156,47	22.414,92	22.414,92	9.156,47
1473	1.1.2.01.00101	UNIMED GOIANIA COOPERATIVA DE TRABALHO MEDICO	2.003.916,88	23.750,75	23.573,04	2.004.094,59
1440	1.1.2.01.00077	VIVACOM PLANOS DE SAUDE	42.170,11	0,00	0,00	42.170,11
18	1.1.3	OUTROS CRÉDITOS	3.002.022,97	11.181,41	11.181,41	3.002.022,97
21	1.1.3.03	CONTINGÊNCIA	237.953,03	0,00	0,00	237.953,03
4474	1.1.3.03.00001	Contingência	237.953,03	0,00	0,00	237.953,03
23	1.1.3.05	ADIANTAMENTOS A FORNECEDORES	2.711.686,26	0,00	0,00	2.711.686,26
4154	1.1.3.05.00383	5S ATENIUS CONSULTORIA ORGANIZACIONAL	9.374,65	0,00	0,00	9.374,65
4123	1.1.3.05.00369	ABADIA JULIA DE OLIVEIRA	7.000,00	0,00	0,00	7.000,00
1002	1.1.3.05.00001	ADIANTAMENTO A FORNECEDORES	1.119.465,19	0,00	0,00	1.119.465,19
4251	1.1.3.05.00423	ADRIANA PIRES DE MOURA CASER	10.000,00	0,00	0,00	10.000,00
4167	1.1.3.05.00384	ADRIANO DOS SANTOS CASER	5.000,00	0,00	0,00	5.000,00
3431	1.1.3.05.00203	AGILLE COMERCIO DE MEDICAMENTOS LTDA ME	960,40	0,00	0,00	960,40
3872	1.1.3.05.00328	AGUA VIDA PURIFICADORES DE AGUA EIRELI	809,91	0,00	0,00	809,91
3697	1.1.3.05.00281	AIAHYKE LIMA BARBOSA	300,00	0,00	0,00	300,00
3916	1.1.3.05.00336	AILTON JOSE DE DEUS	6.259,97	0,00	0,00	6.259,97
2587	1.1.3.05.00045	AILTON MEDEIROS DANTAS	16.471,40	0,00	0,00	16.471,40
3090	1.1.3.05.00158	AK SERVICE	2.200,00	0,00	0,00	2.200,00
4284	1.1.3.05.00439	ALESSANDRO PEREIRA BARBOSA	600,00	0,00	0,00	600,00
4011	1.1.3.05.00358	ALTH TECH	1.400,00	0,00	0,00	1.400,00
4449	1.1.3.05.00498	ALVARO GUIMARAES VIEIRA	4.000,00	0,00	0,00	4.000,00
2660	1.1.3.05.00057	AMEDICA PROD. DESCARTAVEIS	29.989,50	0,00	0,00	29.989,50
4303	1.1.3.05.00442	AMORIM E LIMA HIGIENE E LIMPEZA	4.333,20	0,00	0,00	4.333,20
3592	1.1.3.05.00247	ANBIOTON IMPORTADORA	2.539,33	0,00	0,00	2.539,33
4325	1.1.3.05.00450	ANDREA DE ALMEIDA LEMES BRITO	15.242,92	0,00	0,00	15.242,92
3140	1.1.3.05.00179	ANICEZAR COSTA FREIRE	36.684,00	0,00	0,00	36.684,00
3313	1.1.3.05.00189	ARQUIVO TOTAL ARMAZENAMENTO	4.565,20	0,00	0,00	4.565,20
2559	1.1.3.05.00020	AS3 HOSPITALAR	1.245,20	0,00	0,00	1.245,20
3475	1.1.3.05.00218	ASTRA FARMA	2.468,00	0,00	0,00	2.468,00
3716	1.1.3.05.00288	ATACADAO APARECIDA PRODUTOS DIVERSOS EIRELI	1.015,40	0,00	0,00	1.015,40

Sistema licenciado para J. DORNELAS CONSULTORIA CONTABIL S/S LTDA - ME

Empresa: **HOSPITAL RENAISSANCE LTDA - EM RECUPERACAO JUDICIAL**
C.N.P.J.: 33.620.899/0001-02
Período: 01/06/2025 - 30/06/2025

Página: 0002
Número livro: 0001
Emissão: 15/08/2025
Hora: 15:26:27

BALANCETE

Código	Classificação	Descrição da conta	Saldo Anterior	Débito	Crédito	Saldo Atual
4272	1.1.3.05.00431	AUDITORES E E S S CONSULTOR	2.435,44	0,00	0,00	2.435,44
4402	1.1.3.05.00482	AURACELIA ROCHA RODRIGUES	10.883,33	0,00	0,00	10.883,33
3138	1.1.3.05.00177	B2W COMPANHIA DIGITAL	7.506,51	0,00	0,00	7.506,51
3157	1.1.3.05.00183	BD DISTRIBUIDORA	209,05	0,00	0,00	209,05
3134	1.1.3.05.00174	BELTA FARMACIA DE MANIPULAÇÃO	6.121,81	0,00	0,00	6.121,81
3893	1.1.3.05.00332	BIO MEDICAMENTOS LTDA	7.877,18	0,00	0,00	7.877,18
3027	1.1.3.05.00128	BIOSHOP PRODUTOS HOSPITALARES	1.579,50	0,00	0,00	1.579,50
4216	1.1.3.05.00409	BRUNO F DE ANDRADE	3.558,12	0,00	0,00	3.558,12
3530	1.1.3.05.00235	CARLOS HENRIQUE REZENDE	12.127,65	0,00	0,00	12.127,65
4417	1.1.3.05.00491	CAROLINA PINHEIRO FARIA	1.200,00	0,00	0,00	1.200,00
4301	1.1.3.05.00441	CLIMATIZE REFRIGERAÇÃO	1.575,00	0,00	0,00	1.575,00
3078	1.1.3.05.00146	CLORELLA FARMACIA DE MANIPULAÇÃO	2.190,00	0,00	0,00	2.190,00
3613	1.1.3.05.00251	COFFE	2.040,00	0,00	0,00	2.040,00
2902	1.1.3.05.00002	COMERCIAL SANTOS SECOS E MOLHADOS	7.314,10	0,00	0,00	7.314,10
3895	1.1.3.05.00334	COMPANHIA BRASILEIRA DE DESCARTAVEIS	454,00	0,00	0,00	454,00
3593	1.1.3.05.00248	CRISTAL PHARMA	3.240,00	0,00	0,00	3.240,00
4448	1.1.3.05.00497	CRISTAL PURIFICADORES E REFRIGERAÇÃO	1.620,00	0,00	0,00	1.620,00
4198	1.1.3.05.00392	DAKOTA SERVIÇOS MÉDICOS HOSPITALARES LTDA	23.844,50	0,00	0,00	23.844,50
4334	1.1.3.05.00453	DIEGO TELES DA FONSECA	4.853,99	0,00	0,00	4.853,99
2982	1.1.3.05.00120	DISTRIBUIDORA BRASIL	31,79	0,00	0,00	31,79
3478	1.1.3.05.00221	DISTRIMIX	273,66	0,00	0,00	273,66
2586	1.1.3.05.00044	DIVINO PASSO BATISTA	11.608,14	0,00	0,00	11.608,14
2654	1.1.3.05.00052	E P ENGENHARIA/ ELSIO PEREIRA DOS SANTOS	2.500,00	0,00	0,00	2.500,00
3316	1.1.3.05.00191	E. B DE RESENDE SOBRINHO SAUDE E VIDA	2.400,00	0,00	0,00	2.400,00
4244	1.1.3.05.00418	E. M. CUNHA CONSULTORIA EM GESTÃO LTDA	152.766,67	0,00	0,00	152.766,67
4469	1.1.3.05.00502	ECO SISTEMA AMBIENTAL	14.981,15	0,00	0,00	14.981,15
3055	1.1.3.05.00136	EDNA FERREIRA DA SILVA	13.800,00	0,00	0,00	13.800,00
3745	1.1.3.05.00291	ELFA MEDICAMENTOS S.A	989,00	0,00	0,00	989,00
4324	1.1.3.05.00449	ELISABETE ALVES DE SOUSA BUENO	928,00	0,00	0,00	928,00
3702	1.1.3.05.00286	EMBALAGENS JK LTDA	291,72	0,00	0,00	291,72
2577	1.1.3.05.00037	ENI GOMES DE ANDRADE - GRAFICA PERIMETRAL	7.148,20	0,00	0,00	7.148,20
3532	1.1.3.05.00237	EURIPEDES BARSANULFO	3.300,00	0,00	0,00	3.300,00
4245	1.1.3.05.00419	EXCELLENCE HEALT GROUP Y EHG	53.685,00	0,00	0,00	53.685,00
4317	1.1.3.05.00443	EXCELLENCE SOLUTIOS LTDA	10.000,00	0,00	0,00	10.000,00
3841	1.1.3.05.00313	EXPANSAO CONSTRUTORA LTDA	60.800,00	0,00	0,00	60.800,00
2670	1.1.3.05.00067	EXPRESS EQUIPAMENTOS E TECN	500,00	0,00	0,00	500,00
2568	1.1.3.05.00028	EXPRESSA DISTRIBUIDORA DE MEDICAMENTOS	2.495,54	0,00	0,00	2.495,54
3337	1.1.3.05.00196	FABIO DE SOUZA SALES	4.000,00	0,00	0,00	4.000,00
2736	1.1.3.05.00076	FARMA LUNUS	150,00	0,00	0,00	150,00
3044	1.1.3.05.00134	FARMACIA YAMELO	4.223,00	0,00	0,00	4.223,00
2732	1.1.3.05.00072	FARMARIN INDUSTRIA E COMERCIO	12.758,40	0,00	0,00	12.758,40
2831	1.1.3.05.00098	FATIMA ROCHA	2.000,00	0,00	0,00	2.000,00
2534	1.1.3.05.00010	FISIOVIDA EIRELI ME	39.501,48	0,00	0,00	39.501,48
2975	1.1.3.05.00113	FOMED/ FORMED/ SP ODOONTO - EDILSON/ ELIAS	28.888,77	0,00	0,00	28.888,77
3450	1.1.3.05.00210	FORMULA MEDICAMENTOS/MED SHOP BRASIL DISTRIBUIDORA LTDA	33.899,11	0,00	0,00	33.899,11
2740	1.1.3.05.00080	FRUTT CENTER DISTRIBUIDORA DE POLPAS	297,16	0,00	0,00	297,16
3572	1.1.3.05.00243	FUTURA DISTRIBUIDORA	3.290,36	0,00	0,00	3.290,36
4119	1.1.3.05.00365	G-MEDICAL COMERCIO DE PRODUTOS MEDICO HOSPITALARES - EIRELI	1.258,47	0,00	0,00	1.258,47
3804	1.1.3.05.00306	GAMMA TECH LTDA	3.818,70	0,00	0,00	3.818,70
4299	1.1.3.05.00440	GARDENIA SANTOS DE OLIVEIRA	720,00	0,00	0,00	720,00
3531	1.1.3.05.00236	GETECH INFORMATICA	250,00	0,00	0,00	250,00
4406	1.1.3.05.00486	GINES WELVES DE ALMEIDA FILHO	1.800,00	0,00	0,00	1.800,00
4372	1.1.3.05.00464	GLAUBER JORGE SILVA REGIS	48,00	0,00	0,00	48,00
4383	1.1.3.05.00474	GLOBAL SERVICE LAVANDERIA LTDA	36.709,64	0,00	0,00	36.709,64
4350	1.1.3.05.00462	GOIANIA FERRO E AÇO LTDA	720,00	0,00	0,00	720,00
2742	1.1.3.05.00082	GOIANIA MEDICA PRODUTOS HOSPITALARES	676,35	0,00	0,00	676,35
4153	1.1.3.05.00382	GOIAS PARAFUSOS	979,70	0,00	0,00	979,70
4382	1.1.3.05.00473	GRAFICA E M S	500,00	0,00	0,00	500,00
3803	1.1.3.05.00305	GRAFICA PERIMETRAL	1.880,00	0,00	0,00	1.880,00
3971	1.1.3.05.00356	GRUPO GUARDIÕES	660,00	0,00	0,00	660,00
4451	1.1.3.05.00500	GSI GESTAO EM GESTAO EM SAUDE INTEGRADA LTDA	40.000,00	0,00	0,00	40.000,00
2656	1.1.3.05.00053	GUIMARAES & CUNHA ADVOGADOS	44.162,50	0,00	0,00	44.162,50
4140	1.1.3.05.00373	GYN RESIDUOS AMBIENTAL	3.975,34	0,00	0,00	3.975,34
2486	1.1.3.05.00004	HIDRÁULICA CANEVAROLI LTDA/ NICOLAS LAUREANO	9.000,00	0,00	0,00	9.000,00
2979	1.1.3.05.00117	HIPPER COMÉRCIO	388,04	0,00	0,00	388,04
2558	1.1.3.05.00019	HOSPFIX	3.811,66	0,00	0,00	3.811,66
3781	1.1.3.05.00299	HYPERMEDICAL PRODUTOS MEDICOS LTDA	65,00	0,00	0,00	65,00
3820	1.1.3.05.00307	IDEAL ENTULHOS EIRELI	940,00	0,00	0,00	940,00
3334	1.1.3.05.00193	IMAGINE CONFECCAO	1.000,00	0,00	0,00	1.000,00
4215	1.1.3.05.00408	IMPERIAL	142,00	0,00	0,00	142,00
3158	1.1.3.05.00184	INSTITUTO DE NEUROCIENCIA E VOZ	13.326,64	0,00	0,00	13.326,64
2976	1.1.3.05.00114	ISRAEL AUGUSTO SIMÃO	6.160,00	0,00	0,00	6.160,00
3941	1.1.3.05.00350	J & J ASSESSORIA EM MEDICINA	7.187,19	0,00	0,00	7.187,19

Sistema licenciado para J. DORNELAS CONSULTORIA CONTABIL S/S LTDA - ME

Empresa: **HOSPITAL RENAISSANCE LTDA - EM RECUPERACAO JUDICIAL**
C.N.P.J.: 33.620.899/0001-02
Período: 01/06/2025 - 30/06/2025

Página: 0003
Número livro: 0001
Emissão: 15/08/2025
Hora: 15:26:27

BALANCETE

Código	Classificação	Descrição da conta	Saldo Anterior	Débito	Crédito	Saldo Atual
4323	1.1.3.05.00448	JEFFERSON ANTONIO MACHADO BARBOSA DE CASTRO	7.300,00	0,00	0,00	7.300,00
4447	1.1.3.05.00496	JG SERVICOS MEDICOS	4.500,00	0,00	0,00	4.500,00
4141	1.1.3.05.00374	JJ POWER ENERGY SERVI	3.236,00	0,00	0,00	3.236,00
4322	1.1.3.05.00447	JOHNATHAN DE FREITAS	1.040,00	0,00	0,00	1.040,00
4333	1.1.3.05.00452	KAUANNE FERREIRA DA CRUZ	1.900,00	0,00	0,00	1.900,00
4217	1.1.3.05.00410	KELLY APARECIDA DA SILVA NUNES	14.000,00	0,00	0,00	14.000,00
4472	1.1.3.05.00503	KENTIS SERVICOS DE ALIMENTACAO LTDA	7.000,00	0,00	0,00	7.000,00
4407	1.1.3.05.00487	KIMICO SAGAWA TAYA KUWAE	3.333,33	0,00	0,00	3.333,33
4379	1.1.3.05.00470	LARISSA CRISTINE MARTINS PARREIRA	5.000,00	0,00	0,00	5.000,00
2981	1.1.3.05.00119	LIDER ETIQUETAS	2.379,00	0,00	0,00	2.379,00
3650	1.1.3.05.00264	LOGICA ASSISTENCIA TECNICA	198,00	0,00	0,00	198,00
3653	1.1.3.05.00267	LUCAS NOGUEIRA MARTINS	5.554,40	0,00	0,00	5.554,40
3573	1.1.3.05.00244	LUCIMAR DE JOSE DE MORAES REFORFIBRA	17.558,84	0,00	0,00	17.558,84
3094	1.1.3.05.00160	MARCO ANTONIO P.G. GONCALVES FIGUEIREDO	3.900,00	0,00	0,00	3.900,00
4321	1.1.3.05.00446	MARDEM MARTINS DE FREITAS	1.200,00	0,00	0,00	1.200,00
4405	1.1.3.05.00485	MARIA JORDANA ARRUDA PEREIRA	2.900,00	0,00	0,00	2.900,00
4267	1.1.3.05.00426	MARIANA SANTOS MOTA LTDA	4.000,00	0,00	0,00	4.000,00
4266	1.1.3.05.00425	MARQ COR ETIQUETAS E ROTULOS	240,00	0,00	0,00	240,00
3428	1.1.3.05.00201	MED RIOS COMERCIO E MEDICAMENTOS E MAT. HOSP. EIRELI	290,00	0,00	0,00	290,00
4408	1.1.3.05.00488	MEDICAL CENTER ELIANA BRAZ LTDA	4.900,00	0,00	0,00	4.900,00
4319	1.1.3.05.00444	MEDICALT SERVIÇOS EM SAÚDE LTDA	15.600,00	0,00	0,00	15.600,00
3479	1.1.3.05.00222	MEDICAMENTAL	3.346,00	0,00	0,00	3.346,00
3523	1.1.3.05.00228	MEDILAR IMP E DISTR DE PROD MED	3.681,85	0,00	0,00	3.681,85
3928	1.1.3.05.00346	MEDLINN HOSPITALAR LTDA ME	2.216,00	0,00	0,00	2.216,00
3728	1.1.3.05.00289	MEDMICO COMERCIO DE EQUIP MEDICOS EIRELI	760,00	0,00	0,00	760,00
3632	1.1.3.05.00256	MERCADO PAGO	962,30	0,00	0,00	962,30
4345	1.1.3.05.00457	MFMED SERVIÇOS MEDICOS LTDA	200,00	0,00	0,00	200,00
4275	1.1.3.05.00433	MILENA S COSTA MOURA BARBOSA	11.375,00	0,00	0,00	11.375,00
3527	1.1.3.05.00232	ML MED IMPORTADORA E DIST (SINGULAR PROD)	2.269,15	0,00	0,00	2.269,15
3139	1.1.3.05.00178	MONTEIRO AR CONDICIONADO	16.301,00	0,00	0,00	16.301,00
3075	1.1.3.05.00143	MPM PRODUTOS HOSPITALARES	620,00	0,00	0,00	620,00
2903	1.1.3.05.00102	MRA SERVIÇOS MEDICOS	6.500,00	0,00	0,00	6.500,00
4148	1.1.3.05.00378	MUNHOZ SERVIÇOS MEDICOS	3.000,00	0,00	0,00	3.000,00
3160	1.1.3.05.00185	NATALIA VIEIRA RODRIGUES	4.891,00	0,00	0,00	4.891,00
3022	1.1.3.05.00123	NATUFRUITT COMER. DE FRUTAS	4.704,47	0,00	0,00	4.704,47
4279	1.1.3.05.00436	NC PARTICIPAÇÕES LTDA	2.400,00	0,00	0,00	2.400,00
3657	1.1.3.05.00268	NEOCLEAN COMERC.MAT. HIG E LIMPEZA LTDA	9.573,35	0,00	0,00	9.573,35
3552	1.1.3.05.00241	OFFICIAL BANK SERVIÇOS FINANCEIROS	4.551,50	0,00	0,00	4.551,50
3087	1.1.3.05.00155	OLIVERTEC	2.938,50	0,00	0,00	2.938,50
3311	1.1.3.05.00187	ORGANIZAÇÃO HOSPITALAR SÃO LUCAS	61.400,00	0,00	0,00	61.400,00
4211	1.1.3.05.00404	PAPELARIA TRIBUTARIA LTDA	1.041,00	0,00	0,00	1.041,00
3064	1.1.3.05.00132	PASAN EQUIP. HOSP	387,50	0,00	0,00	387,50
4445	1.1.3.05.00494	PAULO PETRONIO DE ANDRADE	3.300,00	0,00	0,00	3.300,00
3864	1.1.3.05.00322	PEDRO MARIO DE REZENDE FILHO	5.631,00	0,00	0,00	5.631,00
3025	1.1.3.05.00126	PENTAGONO EQUIPAMENTO	67,01	0,00	0,00	67,01
3339	1.1.3.05.00198	PERITOS & ASSOCIADOS CONSULTORIA	18.010,00	0,00	0,00	18.010,00
2833	1.1.3.05.00100	PHARMEDICE MANIPULAÇÕES ESPECIALIZADAS EIRELI	899,88	0,00	0,00	899,88
2744	1.1.3.05.00084	PL GERADORES	1.762,65	0,00	0,00	1.762,65
4212	1.1.3.05.00405	PLANALTO BORRACHAS LTDA	12,50	0,00	0,00	12,50
3028	1.1.3.05.00129	PRECISO TECNOLOGIA	168,00	0,00	0,00	168,00
3846	1.1.3.05.00318	PRIME COMERCIO DE PRODUTOS HOSPITALARES	195,00	0,00	0,00	195,00
2814	1.1.3.05.00089	PRIMICIAS PAPEIS E UTIL LTDA - PAPELARIA PRIMICIA	1.613,26	0,00	0,00	1.613,26
3633	1.1.3.05.00257	R3 COMERCIO E CONSULTORIA	1.083,91	0,00	0,00	1.083,91
2585	1.1.3.05.00043	RAFAEL LOPES DE ABREU - GYNTECH	1.469,25	0,00	0,00	1.469,25
4168	1.1.3.05.00385	RAFAELLA ZAMBELINE CHAVES RIBEIRO	500,00	0,00	0,00	500,00
2977	1.1.3.05.00115	RECMED COM DE MAT HOSPITALAR	182,14	0,00	0,00	182,14
2565	1.1.3.05.00026	RECOL AMBIENTE COLETA	22.507,91	0,00	0,00	22.507,91
2569	1.1.3.05.00029	REFRIGERAÇÃO DUFRIO	1.000,96	0,00	0,00	1.000,96
4248	1.1.3.05.00422	REGES RODRIGUES VIEIRA DE AMOR	1.380,00	0,00	0,00	1.380,00
3896	1.1.3.05.00335	RODRIGO DE JESUS SILVA	1.850,00	0,00	0,00	1.850,00
4326	1.1.3.05.00451	RODRIGO GONZAGA DOS SANTOS	9.000,00	0,00	0,00	9.000,00
3849	1.1.3.05.00321	RODRIGO GONZAGA FATURISTA	24.750,00	0,00	0,00	24.750,00
3528	1.1.3.05.00233	ROGERIO MARINHO - PAGUEVELOZ	2.000,00	0,00	0,00	2.000,00
2817	1.1.3.05.00091	RONNIE HELLSTRON AGUIAR	6.000,00	0,00	0,00	6.000,00
3771	1.1.3.05.00295	RPC E ASSOCIADOS S/S LTDA	1.249,70	0,00	0,00	1.249,70
4444	1.1.3.05.00493	SAVIO EDGAR PRADO MOVEIS	1.769,54	0,00	0,00	1.769,54
2556	1.1.3.05.00017	SHALOM INFORMATICA	10.940,82	0,00	0,00	10.940,82
3434	1.1.3.05.00206	SIERRA DISTRIBUIDORA SUBLITECH	1.490,00	0,00	0,00	1.490,00
3829	1.1.3.05.00308	SIMPRO PUBLICAÇÕES E TELEPROCESSAMENTO LTDA	1.102,35	0,00	0,00	1.102,35
3470	1.1.3.05.00213	SINGLE NUTREL - BRENDA MACHADO REGIS	16.317,26	0,00	0,00	16.317,26
3945	1.1.3.05.00351	SKAF E LIMA ADVOGADOS ASSOCIADOS SS	5.539,70	0,00	0,00	5.539,70
3869	1.1.3.05.00325	START INST DE DESENVOLVIMENTO H E P LTDA	62,41	0,00	0,00	62,41
3043	1.1.3.05.00133	SUPER MEDICAL	3.307,46	0,00	0,00	3.307,46
2645	1.1.3.05.00048	SUPER PACK	5.826,88	0,00	0,00	5.826,88

Sistema licenciado para J. DORNELAS CONSULTORIA CONTABIL S/S LTDA - ME

Empresa: HOSPITAL RENAISSANCE LTDA - EM RECUPERACAO JUDICIAL
C.N.P.J.: 33.620.899/0001-02
Período: 01/06/2025 - 30/06/2025

Página: 0004
Número livro: 0001
Emissão: 15/08/2025
Hora: 15:26:27

BALANCETE

Código	Classificação	Descrição da conta	Saldo Anterior	Débito	Crédito	Saldo Atual
4240	1.1.3.05.00414	SUPERI TELECOM LTDA	6.671,32	0,00	0,00	6.671,32
4171	1.1.3.05.00388	SYMEX PRODUTOS MEDICOS HOSPITALARES LTDA	11.245,13	0,00	0,00	11.245,13
4139	1.1.3.05.00372	TEC IMAGEM PRESTADORA	12.738,00	0,00	0,00	12.738,00
3026	1.1.3.05.00127	TECIDOS TITA	2.870,00	0,00	0,00	2.870,00
4396	1.1.3.05.00478	TEXAS SERVIÇOS MEDICOS HOSPITALARES LTDA	258,30	0,00	0,00	258,30
3029	1.1.3.05.00130	THERAPEUTICA PHARMACIA DE MANIPULAÇÃO	368,25	0,00	0,00	368,25
4218	1.1.3.05.00411	TOTAL ARCHIVE DIGITAÇÃO	1.801,55	0,00	0,00	1.801,55
3521	1.1.3.05.00227	UBIRATAN NOGUEIRA SATURNINO	4.893,60	0,00	0,00	4.893,60
3782	1.1.3.05.00300	ULTRALIMP PRODUTOS E LIMPEZA	1.417,88	0,00	0,00	1.417,88
4446	1.1.3.05.00495	ULTRAMED	14.550,00	0,00	0,00	14.550,00
3480	1.1.3.05.00223	UNIÃO QUIMICA	88,00	0,00	0,00	88,00
2657	1.1.3.05.00054	UNIMARCAS DIST. E COM. EIRELI	66,15	0,00	0,00	66,15
4009	1.1.3.05.00357	VALERIA SILVA DE OLIVEIRA BRAGA	4.495,00	0,00	0,00	4.495,00
3631	1.1.3.05.00255	VASCONCELOS INDUSTRIA COMERCIO E IMPORTAÇÃO LTDA	204,00	0,00	0,00	204,00
2830	1.1.3.05.00097	VITTA IND. E COMERCIO DE PROD. HOSP. EIRELI	14,00	0,00	0,00	14,00
2579	1.1.3.05.00039	VIVA PRODUTOS HOSPITALARES LTDA	540,00	0,00	0,00	540,00
4169	1.1.3.05.00386	WALER JOSÉ DE CAMPOS REIS	10.472,50	0,00	0,00	10.472,50
4401	1.1.3.05.00481	WANDERSON LUIZ MARQUES DE OLIVEIRA	2.000,00	0,00	0,00	2.000,00
3105	1.1.3.05.00171	WANESSA GONZAGA DI ALMEIDA	4.500,00	0,00	0,00	4.500,00
4450	1.1.3.05.00499	WATER JOSE DE CAMPOS REIS	3.300,00	0,00	0,00	3.300,00
3082	1.1.3.05.00150	WF COMERCIO DE EMBALAGENS	545,00	0,00	0,00	545,00
3574	1.1.3.05.00245	WILSON BEZERRA NASCIMENTO EIRELI	1.976,30	0,00	0,00	1.976,30
4204	1.1.3.05.00398	WOL PERICIA E CONSULTORIA CONTABIL	30,00	0,00	0,00	30,00
3068	1.1.3.05.00141	WS METAIS - METALURGICA W S EIRELI	30.000,00	0,00	0,00	30.000,00
4473	1.1.3.05.00504	ZALLA SERVIÇOS DE ALIMENTAÇÃO LTDA	45.000,00	0,00	0,00	45.000,00
3473	1.1.3.05.00216	ZAP MED	79,80	0,00	0,00	79,80
3317	1.1.3.05.00192	ZETTA MANUTENÇÃO DE EQUIPAMENTOS LTDA	121.182,87	0,00	0,00	121.182,87
28	1.1.3.08	TRIBUTOS A RECUPERAR/COMPENSAR	52.383,68	11.181,41	11.181,41	52.383,68
31	1.1.3.08.00003	IRRF A Recuperar	11.244,12	0,00	0,00	11.244,12
34	1.1.3.08.00006	Tributos Pagos A Maior Ou Indevidamente	8.246,62	0,00	0,00	8.246,62
35	1.1.3.08.00007	Contribuição Social Retido A Compensar	8.989,44	0,00	0,00	8.989,44
38	1.1.3.08.00010	INSS A Compensar	0,00	9.242,20	9.242,20	0,00
40	1.1.3.08.00012	COFINS A Recuperar	6.140,41	0,00	0,00	6.140,41
41	1.1.3.08.00013	PIS A Recuperar	1.330,42	0,00	0,00	1.330,42
476	1.1.3.08.00016	ISS A Recuperar	16.432,67	1.939,21	1.939,21	16.432,67
53	1.1.5	ESTOQUE	188.010,78	0,00	0,00	188.010,78
54	1.1.5.01	MERCADORIAS, PRODUTOS E INSUMOS	188.010,78	0,00	0,00	188.010,78
55	1.1.5.01.00001	Material Hospitalar	188.010,78	0,00	0,00	188.010,78
501	1.2	ATIVO NÃO-CIRCULANTE	6.207.021,04	3.250,53	2,00	6.210.269,57
76	1.2.2	REALIZÁVEL A LONGO PRAZO	2.487.103,72	3.250,53	2,00	2.490.352,25
20	1.2.2.01	MÚTUOS A RECEBER	647.117,48	0,00	0,00	647.117,48
1280	1.2.2.01.00010	AGUIAR E HADDAD	3.532,57	0,00	0,00	3.532,57
1274	1.2.2.01.00006	CENTRO BRASILEIRO DE MEDICINA AVANÇADA - CEGOTI	120.931,17	0,00	0,00	120.931,17
1482	1.2.2.01.00011	CENTRO VIDA	35.070,98	0,00	0,00	35.070,98
1250	1.2.2.01.00004	ESPERANZA UTI LTDA	32.582,57	0,00	0,00	32.582,57
1488	1.2.2.01.00012	HOSPITAL SÃO LUCAS	63.425,39	0,00	0,00	63.425,39
1278	1.2.2.01.00008	HOSPITAL UNIVIDA	6.000,00	0,00	0,00	6.000,00
1277	1.2.2.01.00007	ILLUMINATA UTI	137.659,99	0,00	0,00	137.659,99
1279	1.2.2.01.00009	Montes Belos Terapia Avançada	10.625,32	0,00	0,00	10.625,32
1248	1.2.2.01.00002	MÚTUOS A TERCEIROS	233.289,49	0,00	0,00	233.289,49
2407	1.2.2.01.00020	NUTRA NUTRIÇÃO AVANÇADA LTDA	4.000,00	0,00	0,00	4.000,00
80	1.2.2.04	SÓCIOS, ADMINISTRADORES E PESSOAS LIGADA	694.299,26	0,00	0,00	694.299,26
535	1.2.2.04.00001	Empréstimo Sócio A	2.631,38	0,00	0,00	2.631,38
4416	1.2.2.04.00003	Grupo Ricaro Ltda	691.667,88	0,00	0,00	691.667,88
82	1.2.2.06	DEPÓSITOS JUDICIAIS	1.145.686,98	3.250,53	2,00	1.148.935,51
1247	1.2.2.06.00001	Depósitos Judiciais	660.281,03	3.246,03	0,00	663.527,06
1957	1.2.2.06.00002	Bloqueios Judiciais	485.405,95	4,50	2,00	485.408,45
111	1.2.4	IMOBILIZADO	3.701.795,32	0,00	0,00	3.701.795,32
112	1.2.4.01	IMÓVEIS	1.136.074,26	0,00	0,00	1.136.074,26
1769	1.2.4.01.00004	Benfeitorias Em Propriedades De Terceiros	1.136.074,26	0,00	0,00	1.136.074,26
116	1.2.4.02	MÓVEIS E UTENSÍLIOS	1.047.896,16	0,00	0,00	1.047.896,16
117	1.2.4.02.00001	Móveis E Utensílios	585.723,09	0,00	0,00	585.723,09
1253	1.2.4.02.00002	Móveis e Utensílios Cirúrgicos	462.173,07	0,00	0,00	462.173,07
118	1.2.4.03	MÁQUINAS, EQUIPAMENTOS E FERRAMENTAS	3.131.691,33	0,00	0,00	3.131.691,33
119	1.2.4.03.00001	Máquinas E Equipamentos	1.612.903,11	0,00	0,00	1.612.903,11
1254	1.2.4.03.00002	Equipamentos e Material de Segurança	4.101,40	0,00	0,00	4.101,40

Sistema licenciado para J. DORNELAS CONSULTORIA CONTABIL S/S LTDA - ME

Empresa: **HOSPITAL RENAISSANCE LTDA - EM RECUPERACAO JUDICIAL**
C.N.P.J.: 33.620.899/0001-02
Período: 01/06/2025 - 30/06/2025

Página: 0005
Número livro: 0001
Emissão: 15/08/2025
Hora: 15:26:27

BALANCETE

Código	Classificação	Descrição da conta	Saldo Anterior	Débito	Crédito	Saldo Atual
1255	1.2.4.03.00003	Aparelho Médico Hospitalar e Cirúrgico	1.514.686,82	0,00	0,00	1.514.686,82
120	1.2.4.04	VEÍCULOS	11.689,57	0,00	0,00	11.689,57
121	1.2.4.04.00001	Veículos	11.689,57	0,00	0,00	11.689,57
1256	1.2.4.05	INSTALAÇÕES	7.021,19	0,00	0,00	7.021,19
1257	1.2.4.05.00001	Instalações	7.021,19	0,00	0,00	7.021,19
1258	1.2.4.06	COMPUTADORES E PERIFÉRICOS	179.503,00	0,00	0,00	179.503,00
73	1.2.4.06.00001	Computadores e Periféricos	179.503,00	0,00	0,00	179.503,00
125	1.2.4.07	(-) DEPRECIações, AMORT. E EXAUS. ACUMUL	(1.812.080,19)	0,00	0,00	(1.812.080,19)
127	1.2.4.07.00002	(-) Depreciações De Móveis E Utensílios	(66.436,77)	0,00	0,00	(66.436,77)
128	1.2.4.07.00003	(-) Depreciações De Máquinas, Equip. Fer	(1.588.146,62)	0,00	0,00	(1.588.146,62)
129	1.2.4.07.00004	(-) Depreciações De Veículos	(11.689,64)	0,00	0,00	(11.689,64)
1260	1.2.4.07.00007	(-) Depreciações De Instalações	(6.524,33)	0,00	0,00	(6.524,33)
1261	1.2.4.07.00008	(-) Depreciações De Computadores e Periféricos	(139.282,83)	0,00	0,00	(139.282,83)
502	1.2.5	INTANGÍVEL	18.122,00	0,00	0,00	18.122,00
123	1.2.5.01	MARCAS, DIREITOS E PATENTES	18.122,00	0,00	0,00	18.122,00
1262	1.2.5.01.0001	Software - Licença de Uso	18.122,00	0,00	0,00	18.122,00
149	2	PASSIVO	18.312.490,28	1.209.396,82	1.059.702,24	18.162.795,70
150	2.1	PASSIVO CIRCULANTE	32.915.286,31	259.314,04	584.660,85	33.240.633,12
164	2.1.1	FORNECEDORES	4.464.865,62	5.400,00	205,70	4.459.671,32
165	2.1.1.01	FORNECEDORES	4.464.865,62	5.400,00	205,70	4.459.671,32
1057	2.1.1.01.00016	01.402.187 ENI GOMES DE ANDRADE	11.176,20	0,00	0,00	11.176,20
1689	2.1.1.01.00423	2 R COMERCIO E PRODUTOS LTDA	16.200,00	0,00	0,00	16.200,00
4124	2.1.1.01.01790	2W ECOBANK S.A.	12.089,99	0,00	0,00	12.089,99
4180	2.1.1.01.01823	31 EDN UTILIDADES DOMESTICAS IMP E EXP LTDA (MATRIZ)	209,86	0,00	0,00	209,86
2215	2.1.1.01.00983	3R EMBALAGENS E DESCATAVEIS EIRELI - ME	9.117,28	0,00	0,00	9.117,28
4082	2.1.1.01.01763	49.741.574 LILIANE RIBEIRO	11.704,80	0,00	0,00	11.704,80
4411	2.1.1.01.01927	49.751.872 WANDERSON LUIZ MARQUES DE OLIVEIRA	2.000,00	0,00	0,00	2.000,00
3910	2.1.1.01.01619	49536122 JULIANA SILVA DIAS	9.312,00	0,00	0,00	9.312,00
3951	2.1.1.01.01643	49757241 KELLY APARECIDA DA	3.500,00	0,00	0,00	3.500,00
3649	2.1.1.01.01459	4810 MEDICAMENTOS S/A	15.754,36	0,00	0,00	15.754,36
4014	2.1.1.01.01698	50.381.629 JOAO PAULO REIS SANTOS SILVA	287,98	0,00	0,00	287,98
4144	2.1.1.01.01803	52.918.683 GABRIELLY BORGES BEZERRA	1.620,00	0,00	0,00	1.620,00
4164	2.1.1.01.01815	53731558 ISABELA LORRAINE F	4.100,00	0,00	0,00	4.100,00
4368	2.1.1.01.01915	54.713.751 DIEGO TELES DA F	760,00	0,00	0,00	760,00
4392	2.1.1.01.01920	56.384.358 ANDREIA DE ALMEIDA LEMES BRITO	8.842,92	0,00	0,00	8.842,92
4366	2.1.1.01.01913	57.461.706 MARIA JORDANA AR	3.200,00	0,00	0,00	3.200,00
4370	2.1.1.01.01917	57.462.714 LARISSA CRISTINE	5.000,00	0,00	0,00	5.000,00
4412	2.1.1.01.01928	58.372.025 KIMICO SAGAWA TAYA KUWAE	3.333,33	0,00	0,00	3.333,33
4413	2.1.1.01.01929	58.448.833 AURACELIA ROCHA RODRIGUES	285,83	0,00	0,00	285,83
4421	2.1.1.01.01930	A G LIMA	2.069,40	0,00	0,00	2.069,40
3973	2.1.1.01.01660	ADELTON MOREIRA NERY EIRELI	54,00	0,00	0,00	54,00
4158	2.1.1.01.01809	AGIMEDIC GERENCIAMENTO TECN	2.022,17	0,00	0,00	2.022,17
3978	2.1.1.01.01665	AH SERVICOS MEDICOS LTDA	5.522,50	0,00	0,00	5.522,50
3977	2.1.1.01.01664	AIRFLUX - SISTEMAS DE FLUID	12.543,45	0,00	0,00	12.543,45
4053	2.1.1.01.01736	AJEL CONSTRUTORA LTDA	24,51	0,00	0,00	24,51
1386	2.1.1.01.00242	AJEL MATERIAIS ELETRICOS LTDA	58,23	0,00	0,00	58,23
4054	2.1.1.01.01737	AJEL MONTAGEM E AUTOMACAO INDUSTRIAL LTDA	1.125,69	0,00	0,00	1.125,69
4390	2.1.1.01.01919	ALMEIDA TEODORO FERRAGISTA LTDA	72,00	0,00	0,00	72,00
3040	2.1.1.01.01210	ALTTEC ELEVADORES EIRELI	292,32	0,00	0,00	292,32
3013	2.1.1.01.01193	ALTTEC ELEVADORES LTDA	3.565,91	0,00	0,00	3.565,91
3666	2.1.1.01.01469	ALUIZIO RAMOS SOCIEDADE INI	19.700,00	0,00	0,00	19.700,00
3793	2.1.1.01.01547	ALVOS SERVICOS DE DEDETIZAC	224,16	0,00	0,00	224,16
3799	2.1.1.01.01552	AM R DESENVOLVIMENTO GEREN	41.839,52	0,00	0,00	41.839,52
4433	2.1.1.01.01939	AMANDA DAGR DE MORAES LTDA	47.698,52	0,00	0,00	47.698,52
4182	2.1.1.01.01825	AMAZONIA MEDICAMENTOS E PRODUTOS HOSPITA	1.500,00	0,00	0,00	1.500,00
4260	2.1.1.01.01861	ANDRE PEREIRA DA COSTA E CI	4.037,50	0,00	0,00	4.037,50
1218	2.1.1.01.00181	AQUALIT TECNOLOGIA EM SANEA	1.272,53	0,00	0,00	1.272,53
4052	2.1.1.01.01735	ARAUJO E MELO LTDA	348,98	0,00	0,00	348,98
1135	2.1.1.01.00096	ASTHAMED COMERCIO DE PROD. E EQUIP. HOSP. EIRELI-EPP	6.304,63	0,00	0,00	6.304,63
1168	2.1.1.01.00131	ATACADAO DAS EMBALAGENS EIRELI	2.357,62	0,00	0,00	2.357,62
3888	2.1.1.01.01607	ATIVA COMERCIAL HOSPITALAR LTDA	21.473,60	0,00	0,00	21.473,60
2389	2.1.1.01.01023	AURELIO PEIXOTO - SOCIEDADE INDIVIDUAL DE ADVOCACIA	23.666,10	0,00	0,00	23.666,10
3152	2.1.1.01.01269	AW SERVICOS MEDICOS HOSPITA	7.000,00	0,00	0,00	7.000,00
3983	2.1.1.01.01670	AZEREDO SERVICOS MEDICOS LT	7.056,00	0,00	0,00	7.056,00
1164	2.1.1.01.00126	BEIRA MATA MATERIAIS DE CONSTRUcoes LTDA	1.241,16	0,00	0,00	1.241,16
3859	2.1.1.01.01587	BERNARDINA ALVES DA SILVA	916,30	0,00	0,00	916,30
3877	2.1.1.01.01597	BF DE ANDRADE HOSPITALAR	14.989,36	0,00	0,00	14.989,36

Sistema licenciado para J. DORNELAS CONSULTORIA CONTABIL S/S LTDA - ME

Empresa: **HOSPITAL RENAISSANCE LTDA - EM RECUPERACAO JUDICIAL**
C.N.P.J.: 33.620.899/0001-02
Período: 01/06/2025 - 30/06/2025

Página: 0006
Número livro: 0001
Emissão: 15/08/2025
Hora: 15:26:27

BALANCETE

Código	Classificação	Descrição da conta	Saldo Anterior	Débito	Crédito	Saldo Atual
4221	2.1.1.01.01842	BIO INFINITY COMERCIO HOSPITALAR E LOCACAO LTDA	583,00	0,00	0,00	583,00
2061	2.1.1.01.00922	BIOMEDICAL EQUIPAMENTOS PRODUTOS MEDICO-CIRURGICOS LTDA	3.809,00	0,00	0,00	3.809,00
1215	2.1.1.01.00178	BIONEXO DO BRASIL SOLUCOES	86,62	0,00	0,00	86,62
3990	2.1.1.01.01677	BMP CASA DAS FONTES LTDA ME	75,00	0,00	0,00	75,00
2277	2.1.1.01.01003	BRENO ROBERT CALAZANS ARAUJ	1.011,87	0,00	0,00	1.011,87
4050	2.1.1.01.01733	C.A. HOSPITALAR LTDA	6.802,78	0,00	0,00	6.802,78
3668	2.1.1.01.01471	CAIRO RABELO DA SILVA - ME	675,00	0,00	0,00	675,00
4234	2.1.1.01.01853	CALIFORNIA SERVICOS MEDICOS	7.600,00	0,00	0,00	7.600,00
1053	2.1.1.01.00012	CAMARA DE DIRIGENTES LOJISTAS DE GOIANIA - CDL	625,64	0,00	0,00	625,64
3541	2.1.1.01.01388	CAMARGO SERVICOS MEDICOS LT	8.291,46	0,00	0,00	8.291,46
4194	2.1.1.01.01837	CARDIOPHYSIO INTENSIVE CARE	38.771,40	5.400,00	0,00	33.371,40
4430	2.1.1.01.01936	CARPEVIE MEDICINA INTEGRADA	489,95	0,00	0,00	489,95
3163	2.1.1.01.01273	CARRION SILVA COMERCIAL EIRELI	459,30	0,00	0,00	459,30
3958	2.1.1.01.01650	CARVALHO & CARDOZO SERVICOS	3.541,07	0,00	0,00	3.541,07
4041	2.1.1.01.01724	CARVALHO SERVICOS MEDICOS L	3.240,00	0,00	0,00	3.240,00
3132	2.1.1.01.01257	CASA DAS LAMPADAS LTDA ME	200,00	0,00	0,00	200,00
3959	2.1.1.01.01651	CENTRO DE DIAGNOSTICO AVANC	2.098,87	0,00	0,00	2.098,87
3932	2.1.1.01.01629	CERRADO EQUIPAMENTOS CONTRA	2.090,00	0,00	0,00	2.090,00
2391	2.1.1.01.01025	CHAVEIRO BOUGAINVILLE LTDA	855,66	0,00	0,00	855,66
1108	2.1.1.01.00069	CIENTIFICA MEDICA HOSPITALAR LTDA	14.298,96	0,00	0,00	14.298,96
4002	2.1.1.01.01689	CITOPHARMA MANIPULACAO DE M	685,25	0,00	0,00	685,25
4001	2.1.1.01.01688	CLINICA MEDICA DE ENDOSCOPI	1.343,97	0,00	0,00	1.343,97
4360	2.1.1.01.01907	CLINICA MEDICA DR. MAIS FAC	1.084,20	0,00	0,00	1.084,20
4427	2.1.1.01.01933	CLINICA MEDICA MONTEIRO LTD	1.900,00	0,00	0,00	1.900,00
1574	2.1.1.01.00375	CM HOSPITALAR S.A. BRASILIA	5.516,58	0,00	0,00	5.516,58
3582	2.1.1.01.01417	COM. ALV. LIMPEZA E DESCARTAVEIS LTDA	1.153,58	0,00	0,00	1.153,58
1579	2.1.1.01.00380	COMERCIAL CIRURGICA RIOCLARENSE LTDA	242.024,31	0,00	0,00	242.024,31
2810	2.1.1.01.01144	COMERCIO ELETRONICA 68 LTDA	415,65	0,00	0,00	415,65
3691	2.1.1.01.01483	COMPLETTI SOLUCOES COMPLETAS	2.496,60	0,00	0,00	2.496,60
2929	2.1.1.01.01186	COMPUSAT INFORMATICA LTDA	465,00	0,00	0,00	465,00
4107	2.1.1.01.01783	CONCEITO LAVANDERIA INDUSTR	1.612,00	0,00	0,00	1.612,00
4095	2.1.1.01.01774	COUTO NOVAES SERVICOS MEDIC	8.100,00	0,00	0,00	8.100,00
3009	2.1.1.01.01189	D'ESSICA CRISTIAN DOS SANTO	1.500,00	0,00	0,00	1.500,00
1050	2.1.1.01.00009	DB DE CARVALHO	1.588,73	0,00	0,00	1.588,73
4423	2.1.1.01.01932	DESIGNER INDUSTRIA DE UNIFORMES LTDA	2.929,29	0,00	0,00	2.929,29
4177	2.1.1.01.01820	DICASA INDUSTRIA E COMERCIO DE ALIMENTOS LTDA	2.339,00	0,00	0,00	2.339,00
4233	2.1.1.01.01852	DIOGENES JUNIOR MEDICINA LT	9.697,00	0,00	0,00	9.697,00
4032	2.1.1.01.01715	DIOGO DE ARAUJO MACHADO 888	1.400,00	0,00	0,00	1.400,00
3911	2.1.1.01.01620	DIONY BORGES RIBEIRO7556463	100,00	0,00	0,00	100,00
1366	2.1.1.01.00222	DISPOMED PRODUTOS MEDICOS LTDA	9.157,10	0,00	0,00	9.157,10
1199	2.1.1.01.00162	DISTRIB BRASIL COML PROD MED HOSP LTDA	3.821,70	0,00	0,00	3.821,70
3884	2.1.1.01.01603	DISTRIBUIDORA DE MEDICAMENTOS GUI E BRITO LTDA EPP	22.548,55	0,00	0,00	22.548,55
4126	2.1.1.01.01792	DIVERSAMED PRODUTOS MEDICOS HOSPITALARES E LAB. LTDA	1.307,26	0,00	0,00	1.307,26
1163	2.1.1.01.00125	DMI MATERIAL MEDICO HOSPITALAR LTDA	24.250,98	0,00	0,00	24.250,98
3587	2.1.1.01.01422	DMJ MEDIA EMPREENDIMENTOS/DIMITRI MUNIZ JARDIM	2.374,50	0,00	0,00	2.374,50
3014	2.1.1.01.01194	E.QUALITY SOLUCOES E ENGENH	27.355,71	0,00	0,00	27.355,71
4031	2.1.1.01.01714	EAG MEDICAL LTDA	576,00	0,00	0,00	576,00
4191	2.1.1.01.01834	ECEM SOLUCOES EM RECURSOS H	5.700,00	0,00	0,00	5.700,00
4034	2.1.1.01.01717	ECIO JOSE RODRIGUES DA SILV	576,00	0,00	0,00	576,00
4108	2.1.1.01.01784	EDUARDO GIANORDOLIS COTS	1.556,30	0,00	0,00	1.556,30
1181	2.1.1.01.00144	ELETRO LUZ LAMPADAS ESPECIAIS LTDA	65,00	0,00	0,00	65,00
1129	2.1.1.01.00090	ELETROTHERM COMERCIAL DE MATERIAIS LTDA	1.516,14	0,00	0,00	1.516,14
1389	2.1.1.01.00245	ELLO DISTRIBUICAO LTDA EPP	17.877,55	0,00	0,00	17.877,55
1132	2.1.1.01.00093	EMBALAGENS JGM LTDA	288,00	0,00	0,00	288,00
3878	2.1.1.01.01598	EMPRESA BRASILEIRA DE DESCARTAVEIS LTDA	454,00	0,00	0,00	454,00
3920	2.1.1.01.01625	ENDODERMA SAUDE	2.400,00	0,00	0,00	2.400,00
4181	2.1.1.01.01824	ETICA MEDICAL TEC E PROD MED LTDA	3.780,00	0,00	0,00	3.780,00
4393	2.1.1.01.01921	EVERTON DE MACEDO DA CUNHA	21.666,67	0,00	0,00	21.666,67
3826	2.1.1.01.01569	EVOKE TECNOLOGIA IND COM E	480,80	0,00	0,00	480,80
4286	2.1.1.01.01869	EXCELLENCE MEDICAL LTDA	25.376,60	0,00	0,00	25.376,60
4290	2.1.1.01.01873	EXCELLENCE TECH SOLUTIONS LTDA	9.117,50	0,00	0,00	9.117,50
3786	2.1.1.01.01543	EXITO MEDICAMENTOS EIRELI	339.140,02	0,00	0,00	339.140,02
4352	2.1.1.01.01901	EXTRA CORPUS EQUIP MEDICO HOSPITALAR SA	12.452,18	0,00	0,00	12.452,18
3707	2.1.1.01.01489	F&F DISTRIBUIDORA DE PRODUTOS FARMACÊUTICOS LTDA	8.876,52	0,00	0,00	8.876,52
3654	2.1.1.01.01460	FABIO ROGERIO RODRIGUES DA SILVA	329,56	0,00	0,00	329,56
3989	2.1.1.01.01676	FABRICIO FAGUNDES DE OLIVEIRA	600,00	0,00	0,00	600,00
1079	2.1.1.01.00900	FARMATER MEDICAMENTOS LTDA	2.688,46	0,00	0,00	2.688,46
3987	2.1.1.01.01674	FELIPE FELIX LOPES	8.000,00	0,00	0,00	8.000,00
3130	2.1.1.01.01255	FERRAGISTA EUROPA COMERCIO DE FERRAGENS LTDA	900,00	0,00	0,00	900,00
4225	2.1.1.01.01846	FERRAMENTAS PROF. E EQUIP. DE SEG. LTDA	442,00	0,00	0,00	442,00
4055	2.1.1.01.01738	FERREIRA & LIMA COM DE MEDICAMENTOS HOSPITALAR LTD	2.229,31	0,00	0,00	2.229,31
3961	2.1.1.01.01653	FERREIRA E VIEIRA SERVICOS	1.033,67	0,00	0,00	1.033,67

Sistema licenciado para J. DORNELAS CONSULTORIA CONTABIL S/S LTDA - ME

Empresa: **HOSPITAL RENAISSANCE LTDA - EM RECUPERACAO JUDICIAL**
C.N.P.J.: 33.620.899/0001-02
Período: 01/06/2025 - 30/06/2025

Página: 0007
Número livro: 0001
Emissão: 15/08/2025
Hora: 15:26:27

BALANCETE

Código	Classificação	Descrição da conta	Saldo Anterior	Débito	Crédito	Saldo Atual
4058	2.1.1.01.01741	FERREIRA MACHADO SERVICOS M	1.524,70	0,00	0,00	1.524,70
3035	2.1.1.01.01205	FORTE IMPERADOR COM ATAC DE EPI LTDA	279,00	0,00	0,00	279,00
1133	2.1.1.01.00094	FUJIOKA ELETRO IMAGEM S.A.	190,68	0,00	0,00	190,68
4222	2.1.1.01.01843	FUTURA COM.DE PROD.MEDICOS HOSP.LTDA	2.901,37	0,00	0,00	2.901,37
2063	2.1.1.01.00924	G. J. DOS SANTOS JUNIOR	2.385,00	0,00	0,00	2.385,00
4071	2.1.1.01.01753	G.M.C ASSISTENCIA MEDICA LTDA	3.528,00	0,00	0,00	3.528,00
3947	2.1.1.01.01639	GABRIEL VEIGA RABELO 00247325163	450,00	0,00	0,00	450,00
4096	2.1.1.01.01775	GABRIELLA GERMANY MACHADO F	6.900,00	0,00	0,00	6.900,00
3901	2.1.1.01.01611	GAO SERVICOS DE LOCACAO DE LAVANDERIA LT	14.848,34	0,00	0,00	14.848,34
3173	2.1.1.01.01283	GASTRO CARDIO ASSISTENCIA M	971,70	0,00	0,00	971,70
4358	2.1.1.01.01905	GERIATRIA E NEUROLOGIA INTE	685,93	0,00	0,00	685,93
4313	2.1.1.01.01891	GINES WELVES ALVES DE ALMEI	2.900,00	0,00	0,00	2.900,00
3963	2.1.1.01.01655	GLOBAL DIAGNOSTICOS POR IMA	13.390,22	0,00	0,00	13.390,22
4355	2.1.1.01.01904	GLOBALMED DISTRIBUICAO LTDA	80,00	0,00	0,00	80,00
3556	2.1.1.01.01397	GOFRUTA COM. E DIST DE PROD ALIMENTICIOS LTDA	4.339,74	0,00	0,00	4.339,74
4151	2.1.1.01.01806	GOIAS MAQUINAS E PARAFUSOS LTDA	1.078,70	0,00	0,00	1.078,70
1157	2.1.1.01.00119	GOIAS MERCANTIL DE PROD. HOSP. LTDA-EPP	1.538,15	0,00	0,00	1.538,15
3906	2.1.1.01.01615	GOOD LIFE ATENDIMENTO MEDIC	4.679,40	0,00	0,00	4.679,40
4104	2.1.1.01.01780	GOULART E FERNANDES SERVICIO	8.900,00	0,00	0,00	8.900,00
4438	2.1.1.01.01944	GSI - GESTAO EM SAUDE INTEG	300.718,82	0,00	0,00	300.718,82
4261	2.1.1.01.01862	GSM - GESTAO EM SAUDE MEDICA LTDA	4.560,00	0,00	0,00	4.560,00
4056	2.1.1.01.01739	GT COMERCIO VAREJISTA E DISTRIBUICAO DE TINTAS, REVESTIMENTO	240,00	0,00	0,00	240,00
1167	2.1.1.01.00130	GT DISTRIBUICAO DE ALIMENTOS LTDA	2.782,32	0,00	0,00	2.782,32
3975	2.1.1.01.01662	GUERRA ATACADISTA E IMPORTADORA DE MOVEIS EIRELLI	24.731,67	0,00	0,00	24.731,67
3933	2.1.1.01.01630	GUILHERME OLIVEIRA BORGES L	1.256,00	0,00	0,00	1.256,00
4163	2.1.1.01.01814	GUILHERME PERILLO LTDA	49.836,00	0,00	0,00	49.836,00
3985	2.1.1.01.01672	GUILHERME SILVA AUGUSTO	2.000,00	0,00	0,00	2.000,00
3986	2.1.1.01.01673	GUSTAVO LUIZ MAIA PEREIRA LTDA	4.000,00	0,00	0,00	4.000,00
4099	2.1.1.01.01776	GYNMEDICAL DISTRIBUIDORA DE MATERIAIS MEDICO LTDA	89.890,65	0,00	0,00	89.890,65
3904	2.1.1.01.01613	GYULA E MULLER S/S	51.044,39	0,00	0,00	51.044,39
4224	2.1.1.01.01845	H C CAMARGO IND E COM DE CONF E DESCARTAVEIS HOSPITALARES	1.500,00	0,00	0,00	1.500,00
4316	2.1.1.01.01894	HALLYA MARQUES DE OLIVEIRA	3.900,00	0,00	0,00	3.900,00
3060	2.1.1.01.01221	HC SERVICOS EM DIAGNOSTICOS	5.680,83	0,00	0,00	5.680,83
3329	2.1.1.01.01297	HDL LOGISTICA HOSPITALAR LTDA	3.636,17	0,00	0,00	3.636,17
4081	2.1.1.01.01762	HEALTH CARE SERVICOS MEDICOS LTDA	8.000,00	0,00	0,00	8.000,00
1423	2.1.1.01.00288	HIGH-TECH INFORMATICA INDUS	1.369,00	0,00	0,00	1.369,00
1043	2.1.1.01.00002	HMA DIAGNOSTICOS POR IMAGEM LTDA	10.010,49	0,00	0,00	10.010,49
1184	2.1.1.01.00147	HOSPDROGAS COMERCIAL LTDA	30.249,33	0,00	0,00	30.249,33
1116	2.1.1.01.00077	HOSPFAR IND E COM DE PROD HOSP LTDA	47.269,79	0,00	0,00	47.269,79
3761	2.1.1.01.01531	HOSPMED COMERCIO DE PRODUTOS HOSPITALARES LTDA	3.627,00	0,00	0,00	3.627,00
4128	2.1.1.01.01794	HS COMERCIO DISTRIBUIDOR LTDA	4.269,06	0,00	0,00	4.269,06
4057	2.1.1.01.01740	I 9 TECNOLOGIA E SERVICOS L	84,60	0,00	0,00	84,60
3883	2.1.1.01.01602	IDEAL BORRACHAS LTDA	196,50	0,00	0,00	196,50
1122	2.1.1.01.00083	IMPERIAL COMERCIAL DE MED E PRO HOSP. LTDA-ME	5.961,21	0,00	0,00	5.961,21
3658	2.1.1.01.01461	INJEMED MEDICAMENTOS ESPECIAIS LTDA	1.050,00	0,00	0,00	1.050,00
3166	2.1.1.01.01276	INNOVA SURGICAL PRODUTOS HOSPITALARES LTDA	2.100,00	0,00	0,00	2.100,00
4429	2.1.1.01.01935	INSTITUTO BARROS DUARTE LTD	1.176,00	0,00	0,00	1.176,00
3957	2.1.1.01.01649	INSTITUTO DE HEMOTERAPIA DE	252,64	0,00	0,00	252,64
2466	2.1.1.01.01056	INSTITUTO DE NEUROCIENCIAS	7.114,08	0,00	0,00	7.114,08
4428	2.1.1.01.01934	INSTITUTO DIEGO DIAS SS LTD	19.864,16	0,00	0,00	19.864,16
4004	2.1.1.01.01691	IQ SAUDE SERVICOS HOSPITALARES LTDA	600,00	0,00	0,00	600,00
1402	2.1.1.01.00261	J DORNELAS CONSULTORIA CONT	40.039,25	0,00	0,00	40.039,25
4289	2.1.1.01.01872	J G DOURADO NETO - SERVICOS MEDICOS	11.562,82	0,00	0,00	11.562,82
4315	2.1.1.01.01893	JANAINA CARLA DE CASTRO	2.700,00	0,00	0,00	2.700,00
1208	2.1.1.01.00171	JB BARBOSA FILHO LAVANDERIA	141.841,04	0,00	0,00	141.841,04
4362	2.1.1.01.01909	JB ESTACIONAMENTO LOCACAO D	7.717,00	0,00	0,00	7.717,00
4192	2.1.1.01.01835	JESSICA R S AMERICO LTDA	20.479,50	0,00	0,00	20.479,50
3944	2.1.1.01.01637	JLE SISTEMA DE PREVENCAO CONTRA INCENCIO LTDA	4.050,00	0,00	0,00	4.050,00
3460	2.1.1.01.01337	JM DE PAULA PRODUTOS FARMACEUTICOS LTDA	4,48	0,00	0,00	4,48
4437	2.1.1.01.01943	JOSE DOMINGOS SOCIEDADE IND	74.472,40	0,00	0,00	74.472,40
2919	2.1.1.01.01176	JUVALDO RIBEIRO DE CASTRO J	2.188,65	0,00	0,00	2.188,65
3669	2.1.1.01.01472	KANTINHO DO TRIGO LTDA	28.423,45	0,00	0,00	28.423,45
1552	2.1.1.01.00355	KAPITAO AMERICA EQUIP DE SEG COM IND LTD	80,00	0,00	0,00	80,00
2388	2.1.1.01.01021	KARIKERINE GOMES WANDUIR 01	2.504,60	0,00	0,00	2.504,60
4027	2.1.1.01.01710	KENTIS SERVICOS DE ALIMENTACAO LTDA	264.318,50	0,00	0,00	264.318,50
4291	2.1.1.01.01874	KOLEIAT SERVICOS MEDICOS LTDA	45.162,00	0,00	0,00	45.162,00
3950	2.1.1.01.01642	L M DE SOUZA INSTRUMENTOS H	1.702,00	0,00	0,00	1.702,00
3815	2.1.1.01.01561	LAVANDERIA LIMONGI LTDA - M	3.741,07	0,00	0,00	3.741,07
2221	2.1.1.01.00985	LC SISTEMAS EIRELI - EPP	11.294,21	0,00	0,00	11.294,21
2164	2.1.1.01.00956	LEBRE LOGISTICA E DISTRIBUICAO EIRELE- ME	277,00	0,00	0,00	277,00
3915	2.1.1.01.01624	LEITE & TAKAOKA LTDA	8.839,92	0,00	0,00	8.839,92
3535	2.1.1.01.01382	LEROY MERLIN CIA BRASILEIRA DE BRICOLAGEM	293,99	0,00	0,00	293,99
3981	2.1.1.01.01668	LIFE EMERGENCIAS E MEDICINA	4.140,00	0,00	0,00	4.140,00

Sistema licenciado para J. DORNELAS CONSULTORIA CONTABIL S/S LTDA - ME

Empresa: **HOSPITAL RENAISSANCE LTDA - EM RECUPERACAO JUDICIAL**
C.N.P.J.: 33.620.899/0001-02
Período: 01/06/2025 - 30/06/2025

Página: 0008
Número livro: 0001
Emissão: 15/08/2025
Hora: 15:26:27

BALANCETE

Código	Classificação	Descrição da conta	Saldo Anterior	Débito	Crédito	Saldo Atual
4059	2.1.1.01.01742	LIQ TELECOMUNICACOES LTDA	3.810,30	0,00	205,70	4.016,00
4435	2.1.1.01.01941	LOGICABR INFORMATICA LTDA	533,80	0,00	0,00	533,80
3974	2.1.1.01.01661	LRR DISTRIBUIDORA DE MATERIAL HOSPITALAR LTDA	13.777,32	0,00	0,00	13.777,32
3979	2.1.1.01.01666	M & M RADIOLOGIA LTDA	2.946,84	0,00	0,00	2.946,84
3984	2.1.1.01.01671	M A M VIEIRA	3.492,00	0,00	0,00	3.492,00
4305	2.1.1.01.01885	M B M PRODUTOS DE ESCRITORIO E INFORMATICA LTDA	13.345,00	0,00	0,00	13.345,00
3997	2.1.1.01.01684	M S C FERNANDES SERVICOS ME	1.775,30	0,00	0,00	1.775,30
4112	2.1.1.01.01786	MADEIREIRA MADEIRACO EIRELI	320,00	0,00	0,00	320,00
1376	2.1.1.01.00232	MAEVE PROD.HOSP. LTDA	246.187,28	0,00	0,00	246.187,28
3982	2.1.1.01.01669	MAIS VIDA SERVICOS MEDICOS	1.176,30	0,00	0,00	1.176,30
3603	2.1.1.01.01434	MARCO ANTONIO PITALUGA GODO	1.840,00	0,00	0,00	1.840,00
1211	2.1.1.01.00174	MARCONI DE FARIA CASTRO	8.562,21	0,00	0,00	8.562,21
4434	2.1.1.01.01940	MARIANA MARIA BATISTA LTDA	2.939,70	0,00	0,00	2.939,70
3993	2.1.1.01.01680	MASTER ANTENAS PARABOLICAS LTDA	3.205,00	0,00	0,00	3.205,00
3153	2.1.1.01.01270	MASTOLOGIA CAETANO EIRELI	3.823,02	0,00	0,00	3.823,02
3034	2.1.1.01.01204	MATECH PRODUTOS ELETRONICOS LTDA	25,00	0,00	0,00	25,00
4162	2.1.1.01.01813	MEC SERVICOS MEDICOS LTDA	7.055,28	0,00	0,00	7.055,28
3763	2.1.1.01.01532	MED ANA PLANTOES MEDICOS LT	740,78	0,00	0,00	740,78
2464	2.1.1.01.01054	MED SHOP BRASIL DISTRIBUIDORA LTDA	84.453,97	0,00	0,00	84.453,97
1686	2.1.1.01.00420	MEDCOM COMER.DE MEDICAMENTO HOSP.LTDA	17.923,93	0,00	0,00	17.923,93
4311	2.1.1.01.01889	MEDICAL CENTER ELIANA BRAZ	3.920,00	0,00	0,00	3.920,00
3912	2.1.1.01.01621	MEDICINA E SAUDE MEDEIROS D	10.122,00	0,00	0,00	10.122,00
2182	2.1.1.01.00974	MEDICPLAN MEDICINA PREVENTIVA E AMBULATORIAL LTDA	5.197,50	0,00	0,00	5.197,50
4453	2.1.1.01.01949	MFD COMERCIO DE MATERIAIS PARA ACABAMENTO LTDA	191,80	0,00	0,00	191,80
1339	2.1.1.01.00194	MR BIOMEDICA RIO PRETO LTDA - EPP	19.079,93	0,00	0,00	19.079,93
3885	2.1.1.01.01604	MS SERVICOS E COMERCIO LTDA	1.645,00	0,00	0,00	1.645,00
3855	2.1.1.01.01584	MULT HOSP SOLUCOES HOSPITALARES LTDA	234,10	0,00	0,00	234,10
3438	2.1.1.01.01320	MULTIFARMA COMERCIO E REPRESENTACOES LTDA	724,23	0,00	0,00	724,23
3073	2.1.1.01.01229	NATUFRUITT COMERCIO DE FRUTAS LTDA - ME	755,48	0,00	0,00	755,48
4079	2.1.1.01.01760	NEDER MOLETA SERVICOS MEDICOS LTDA	1.500,00	0,00	0,00	1.500,00
3579	2.1.1.01.01414	NEOCLEAN COMERC.MAT. HIG E LIMPEZA LTDA	24.756,53	0,00	0,00	24.756,53
4130	2.1.1.01.01796	NEXMED DESCARTEVEIS LTDA	5.102,05	0,00	0,00	5.102,05
1148	2.1.1.01.00110	NL PRODUTOS HOSPITALARES LTDA - ME	10.427,94	0,00	0,00	10.427,94
4188	2.1.1.01.01831	NORTE PHARMA COM. ATAC. DE PROD. E FARMACE. E HOSP. LTDA	2.150,00	0,00	0,00	2.150,00
4155	2.1.1.01.01807	NS DISTRIBUIDORA DE EMBALAGENS E ATACADISTA LTDA	1.984,40	0,00	0,00	1.984,40
2474	2.1.1.01.01064	NUTRA NUTRICA AVANCADA LTD	8.000,00	0,00	0,00	8.000,00
1114	2.1.1.01.00075	NUTRIR REFEICOES COLETIVAS LTDA	146.935,55	0,00	0,00	146.935,55
4106	2.1.1.01.01782	O D DIAS VAYPER ELEVADORES	200,00	0,00	0,00	200,00
3712	2.1.1.01.01493	OC TECH ENGENHARIA LTDA	2.441,03	0,00	0,00	2.441,03
1090	2.1.1.01.00050	OCTA LAB FARMACIA DE MANIPULACAO EIRELI - EPP	867,50	0,00	0,00	867,50
4361	2.1.1.01.01908	ODONTOCOMPANY GUANABARA LTD	1.758,78	0,00	0,00	1.758,78
3810	2.1.1.01.01558	ODONTOMED INDUSTRIA E COMERCIO LTDA	11.639,60	0,00	0,00	11.639,60
1059	2.1.1.01.00018	OGR SISTEMAS MEDICOS LTDA M	9.295,12	0,00	0,00	9.295,12
3854	2.1.1.01.01583	OLDAIR JUSTINO SILVA	600,00	0,00	0,00	600,00
1554	2.1.1.01.00357	OMEGA ELETRONICA LTDA.	49,00	0,00	0,00	49,00
1177	2.1.1.01.00140	OMNI HOSPITALAR LTDA - ME	24.880,95	0,00	0,00	24.880,95
1354	2.1.1.01.00210	ONCOTECH HOSPITALAR COMERCIO DE MEDICAMENTOS LTDA	6.114,89	0,00	0,00	6.114,89
3538	2.1.1.01.01385	ONSCAN SERVICOS E SOLUCOES	3.420,00	0,00	0,00	3.420,00
2481	2.1.1.01.01071	OPIMED DO BRASIL LTDA ** MATRIZ**	49.140,00	0,00	0,00	49.140,00
3949	2.1.1.01.01641	ORTOPEDIA BRASIL LTDA	125,00	0,00	0,00	125,00
4072	2.1.1.01.01754	OSMAR P. EVANGELISTA FILHO	8.232,00	0,00	0,00	8.232,00
4252	2.1.1.01.01856	PANPHARMA DISTRIBUIDORA DE MEDICAMENTOS LTDA	712,95	0,00	0,00	712,95
1193	2.1.1.01.00156	PAPELARIA TRIBUTARIA LTDA	6.832,60	0,00	0,00	6.832,60
3110	2.1.1.01.01235	PASAN HOSPITALAR	387,50	0,00	0,00	387,50
4003	2.1.1.01.01690	PEDRO HENRIQUE MATANA GONDIM MAGON SAUDE	867,90	0,00	0,00	867,90
4176	2.1.1.01.01819	PLANALTO PARAF. E FERRAM. LTDA.	148,01	0,00	0,00	148,01
3835	2.1.1.01.01574	PM DOS REIS	177,00	0,00	0,00	177,00
3875	2.1.1.01.01595	POLLO MOVEIS PARA ESCRITORIO LTDA	3.851,72	0,00	0,00	3.851,72
3948	2.1.1.01.01640	PRATA GAS LTDA	60,00	0,00	0,00	60,00
4090	2.1.1.01.01770	PRIMECOM COMERCIO E DISTRIBUICAO LTDA	5.700,00	0,00	0,00	5.700,00
1155	2.1.1.01.00117	PRIMICIAS PAPEIS E UTILIDADES LTDA	25,00	0,00	0,00	25,00
4103	2.1.1.01.01779	PRINT MASTER EQUIPAMENTOS L	27.768,72	0,00	0,00	27.768,72
3501	2.1.1.01.01365	PROMERCANTIL LTDA	1.837,30	0,00	0,00	1.837,30
3785	2.1.1.01.01542	QUALITY COM. DE PRO. MEDICOS HOS. EIRELI	193.994,98	0,00	0,00	193.994,98
4088	2.1.1.01.01768	QUALITY POWER NOBREAKS E ESTABILIZADORES	7.512,71	0,00	0,00	7.512,71
3996	2.1.1.01.01683	R TAVARES PACHECO FILHO SER	19.414,08	0,00	0,00	19.414,08
1430	2.1.1.01.00297	RAD MED ASSESSORIA LTDA	3.306,60	0,00	0,00	3.306,60
4287	2.1.1.01.01870	RADIANCE SOLUCOES AVANCADAS	149.282,01	0,00	0,00	149.282,01
4331	2.1.1.01.01899	RATEL INFOPRODUTORA LTDA	5.700,00	0,00	0,00	5.700,00
2467	2.1.1.01.01057	RDI - RADIOLOGIA E DIAGNOST	2.385,25	0,00	0,00	2.385,25
3929	2.1.1.01.01626	REI DOS RELES DISTRIBUIDORA LTDA	243,00	0,00	0,00	243,00
4115	2.1.1.01.01787	REMORA HOSPITALAR	46.592,23	0,00	0,00	46.592,23
3726	2.1.1.01.01505	REZENDE E BORGES LTDA	405,50	0,00	0,00	405,50

Sistema licenciado para J. DORNELAS CONSULTORIA CONTABIL S/S LTDA - ME

Empresa: **HOSPITAL RENAISSANCE LTDA - EM RECUPERACAO JUDICIAL**
C.N.P.J.: 33.620.899/0001-02
Período: 01/06/2025 - 30/06/2025

Página: 0009
Número livro: 0001
Emissão: 15/08/2025
Hora: 15:26:27

BALANCETE

Código	Classificação	Descrição da conta	Saldo Anterior	Débito	Crédito	Saldo Atual
3946	2.1.1.01.01638	RIO VERMELHO DISTRIBUICAO DE ALIMENTOS L	359,64	0,00	0,00	359,64
4030	2.1.1.01.01713	RJ MATERIAIS ELETRICOS E FERRAGENS LTDA	1.120,00	0,00	0,00	1.120,00
1178	2.1.1.01.00141	RM HOSPITALAR LTDA	6.323,47	0,00	0,00	6.323,47
3980	2.1.1.01.01667	ROSSINI SANTANA FLEURY NETO	900,00	0,00	0,00	900,00
3833	2.1.1.01.01572	SAMTRONIC INDUSTRIA E COMERCIO LTDA	6.633,50	0,00	0,00	6.633,50
3625	2.1.1.01.01449	SANTE MEDICA HOSPITALAR LTDA	10.074,51	0,00	0,00	10.074,51
4282	2.1.1.01.01867	SANTOS SECOS E MOLHADOS LTDA	23.488,17	0,00	0,00	23.488,17
3962	2.1.1.01.01654	SB DIAGNOSTICOS POR IMAGEM	2.769,99	0,00	0,00	2.769,99
4432	2.1.1.01.01938	SEMPRE AUTORIDADE CERTIFICA	186,20	0,00	0,00	186,20
4307	2.1.1.01.01887	SEMPRE HOSPITALAR LTDA	20.886,66	0,00	0,00	20.886,66
3576	2.1.1.01.01411	SERVIMED - ITUMBIARA	83.840,14	0,00	0,00	83.840,14
1049	2.1.1.01.00008	SHALOM GESTAO HOSPITALAR LT	24.422,68	0,00	0,00	24.422,68
4436	2.1.1.01.01942	SHALOM PROCESSAMENTO DE DA	4.165,00	0,00	0,00	4.165,00
1381	2.1.1.01.00237	SINTESE COMERCIAL HOSPITALAR LTDA	220,00	0,00	0,00	220,00
1147	2.1.1.01.00109	SODROGAS DISTRIBUIDORA DE MEDICAMENTOS E MATERIAIS MEDICO HO	2.471,60	0,00	0,00	2.471,60
2177	2.1.1.01.00969	STENIUS LACERDA BASTOS EIRE	33.804,63	0,00	0,00	33.804,63
2624	2.1.1.01.01091	STRING ENERGIA E AUTOMACAO LTDA	10.750,00	0,00	0,00	10.750,00
2406	2.1.1.01.01045	SUPER PACK EMBALAGENS E FESTAS LTDA ME	11.101,64	0,00	0,00	11.101,64
3992	2.1.1.01.01679	SUPER-DINATEC COMERCIO DE PAPEIS LTDA	561,10	0,00	0,00	561,10
1081	2.1.1.01.00040	SUPERMED COM. E IMP. DE PROD. MED. E HOSPIT. LTDA 8	2.676,93	0,00	0,00	2.676,93
2062	2.1.1.01.00923	SUPERMEDICA DISTRIB HOSPITALAR EIRELI	6.223,54	0,00	0,00	6.223,54
4253	2.1.1.01.01857	SUPREMA TECNOLOGIA LTDA	3.750,00	0,00	0,00	3.750,00
3750	2.1.1.01.01523	SYMEX PRODUTOS MEDICOS HOSPITALARES LTDA	27.052,33	0,00	0,00	27.052,33
4111	2.1.1.01.01785	TC ONLINE COMERCIO DE ELETRONICOS LTDA	241,00	0,00	0,00	241,00
4118	2.1.1.01.01789	TEC IMAGEM PRESTADORA DE SERVICOS EM RADIOLOGIA LTDA	16.800,00	0,00	0,00	16.800,00
2234	2.1.1.01.00997	TERRA ALIMENTOS EIRELI ME	2.464,52	0,00	0,00	2.464,52
4422	2.1.1.01.01931	TEXTIL RC LTDA	1.000,00	0,00	0,00	1.000,00
4042	2.1.1.01.01725	TGGA SERVICOS MEDICOS LTDA	2.000,00	0,00	0,00	2.000,00
2632	2.1.1.01.01098	TIRADENTES MEDICO HOSPITALAR LTDA	120,00	0,00	0,00	120,00
4160	2.1.1.01.01811	TOLEDO E MORAIS SERVICOS ME	1.183,48	0,00	0,00	1.183,48
2457	2.1.1.01.01046	ULTRA HOSPITALAR LTDA	450,00	0,00	0,00	450,00
3736	2.1.1.01.01511	V G F COMERCIO DE TINTAS LTDA	1.028,00	0,00	0,00	1.028,00
3623	2.1.1.01.01447	VAS MEDICA 7	84,00	0,00	0,00	84,00
1092	2.1.1.01.00052	VERBENNA FARMACIA DE MANIPULACAO LTDA-EPP	180,00	0,00	0,00	180,00
4102	2.1.1.01.01778	VEX COMERCIO SERVICOS E TRA	5.506,08	0,00	0,00	5.506,08
3487	2.1.1.01.01351	VIA PHARMA DO BRASIL EIRELI	11.907,69	0,00	0,00	11.907,69
4223	2.1.1.01.01844	VIA NUT NUTRICAO CLINICA E PRODUTOS HOSPITALARES EIRELI - EP	1.985,40	0,00	0,00	1.985,40
4136	2.1.1.01.01802	VIEIRA ALVES SERVICOS MEDIC	88,65	0,00	0,00	88,65
4129	2.1.1.01.01795	VIEIRA E CANDIDO DISTRIBUICAO LTDA	276,00	0,00	0,00	276,00
3994	2.1.1.01.01681	VILMA FRANCISCO XAVIER DOS ANJOS	1.500,00	0,00	0,00	1.500,00
4353	2.1.1.01.01902	VITALMEDICA DIST DE MOVEIS EQ HOSP LTDA	76.728,88	0,00	0,00	76.728,88
1576	2.1.1.01.00377	VOLGEN HOSPITALAR LTDA. ME	548,00	0,00	0,00	548,00
2113	2.1.1.01.00935	VR DE SOUZA DIAGNOSTICOS PO	13.425,00	0,00	0,00	13.425,00
3326	2.1.1.01.01294	W J MEDICAL CENTER LTDA	1.961,72	0,00	0,00	1.961,72
3453	2.1.1.01.01330	WALTER DANTAS PIRES 30500842191	4.477,00	0,00	0,00	4.477,00
1144	2.1.1.01.00106	WAVE PRODUTOS MEDICOS LTDA	1.500,00	0,00	0,00	1.500,00
4193	2.1.1.01.01836	WERCELENS SERVICOS ESPECIAL	5.880,00	0,00	0,00	5.880,00
3956	2.1.1.01.01648	WILSON A M TORRANO	1.306,12	0,00	0,00	1.306,12
4146	2.1.1.01.01805	WM PARAFUSOS E FERRAMENTAS LTDA	9,00	0,00	0,00	9,00
3513	2.1.1.01.01375	WS SERVICOS EM LAVANDERIAS	27.358,48	0,00	0,00	27.358,48
3314	2.1.1.01.01286	YES - NEGOCIOS E SERVICOS EIRELI	795,28	0,00	0,00	795,28
4161	2.1.1.01.01812	ZAMBELINE SERVICOS MEDICOS	18.912,07	0,00	0,00	18.912,07
169	2.1.2	OBRIGAÇÕES TRIBUTÁRIAS	6.135.796,40	1.939,21	7.701,61	6.141.558,80
170	2.1.2.01	IMPOSTOS E CONTRIBUIÇÕES A RECOLHER	6.100.964,76	1.939,21	7.701,61	6.106.727,16
173	2.1.2.01.00003	ISS A Recolher	453.155,48	1.939,21	1.939,21	453.155,48
174	2.1.2.01.00004	IRPJ A Recolher	12.393,03	0,00	0,00	12.393,03
175	2.1.2.01.00005	CSLL A Recolher	33.933,38	0,00	0,00	33.933,38
176	2.1.2.01.00006	IRPJ A Recolher	6.081,74	0,00	0,00	6.081,74
177	2.1.2.01.00007	Contribuição Social S/ Lucro A Recolher	6.081,73	0,00	0,00	6.081,73
178	2.1.2.01.00008	IRRF A Recolher S/ Salario	475.472,30	0,00	2.862,91	478.335,21
179	2.1.2.01.00009	PIS A Recolher	750.469,13	0,00	510,26	750.979,39
180	2.1.2.01.00010	COFINS A Recolher	3.397.034,49	0,00	2.355,03	3.399.389,52
182	2.1.2.01.00012	CRF A Recolher	223.802,73	0,00	0,00	223.802,73
183	2.1.2.01.00013	ISS Retido A Recolher	580.729,85	0,00	4,20	580.734,05
184	2.1.2.01.00014	INSS Retido A Recolher	1.291,84	0,00	0,00	1.291,84
491	2.1.2.01.00023	Contrib. Sindical A Recolher	49.074,73	0,00	30,00	49.104,73
1041	2.1.2.01.00027	IRRF S/ Serviços Tomados A Recolher	103.611,90	0,00	0,00	103.611,90
1675	2.1.2.01.00030	Contrib. Assistencial A Recolher	7.832,43	0,00	0,00	7.832,43
1676	2.1.2.02	PARCELAMENTOS TRIBUTÁRIOS	34.831,64	0,00	0,00	34.831,64
4340	2.1.2.02.00008	Parcelamento PGFN Nº 10909314	4.365,06	0,00	0,00	4.365,06

Sistema licenciado para J. DORNELAS CONSULTORIA CONTABIL S/S LTDA - ME

Empresa: **HOSPITAL RENAISSANCE LTDA - EM RECUPERACAO JUDICIAL** Página: 0010
C.N.P.J.: 33.620.899/0001-02 Número livro: 0001
Período: 01/06/2025 - 30/06/2025 Emissão: 15/08/2025
Hora: 15:26:27

BALANCETE

Código	Classificação	Descrição da conta	Saldo Anterior	Débito	Crédito	Saldo Atual
4373	2.1.2.02.00010	Parcelamento PGFN Nº 10909092	30.466,58	0,00	0,00	30.466,58
185	2.1.3	OBRIGAÇÕES TRABALHISTA E PREVIDENCIÁRIA	15.403.679,09	251.974,83	475.636,54	15.627.340,80
186	2.1.3.01	OBRIGAÇÕES COM O PESSOAL	863.578,21	242.722,44	312.582,42	933.438,19
187	2.1.3.01.00001	Salários E Ordenados A Pagar	371.233,56	242.722,44	312.582,42	441.093,54
166	2.1.3.01.00004	Férias A Pagar	137.865,03	0,00	0,00	137.865,03
167	2.1.3.01.00005	Rescisões A Pagar	353.806,08	0,00	0,00	353.806,08
531	2.1.3.01.00007	Pensões Alimentícias A Pagar	673,54	0,00	0,00	673,54
190	2.1.3.02	OBRIGAÇÕES SOCIAIS	13.801.295,20	9.242,20	99.847,36	13.891.900,36
191	2.1.3.02.00001	INSS A Recolher	11.397.164,70	9.242,20	80.940,30	11.468.862,80
192	2.1.3.02.00002	FGTS A Recolher	2.404.130,50	0,00	18.907,06	2.423.037,56
193	2.1.3.03	PROVISÕES	738.805,68	10,19	63.206,76	802.002,25
194	2.1.3.03.00001	Provisões Para Férias	451.100,10	10,19	27.255,64	478.345,55
195	2.1.3.03.00002	Provisões Para 13º Salário	97.515,05	0,00	19.636,15	117.151,20
196	2.1.3.03.00003	INSS Sobre Provisões Para Férias	120.169,61	0,00	7.302,06	127.471,67
197	2.1.3.03.00004	INSS Sobre Provisões Para 13º Salário	26.134,54	0,00	5.262,27	31.396,81
198	2.1.3.03.00005	FGTS Sobre Provisões Para Férias	36.085,68	0,00	2.179,68	38.265,36
199	2.1.3.03.00006	FGTS Sobre Provisões Para 13º Salário	7.800,70	0,00	1.570,96	9.371,66
200	2.1.4	OUTRAS OBRIGAÇÕES	2.011.532,96	0,00	101.117,00	2.112.649,96
201	2.1.4.01	ADIANTAMENTOS DE CLIENTES	238.682,34	0,00	0,00	238.682,34
4351	2.1.4.01.00010	Ípasgo	238.682,34	0,00	0,00	238.682,34
202	2.1.4.02	CONTAS A PAGAR	619.936,00	0,00	101.117,00	721.053,00
1711	2.1.4.02.00004	Aluguel Marista Participações Ltda	567.000,00	0,00	94.500,00	661.500,00
2336	2.1.4.02.00005	Aluguel Estacionamento a Pagar	52.936,00	0,00	6.617,00	59.553,00
206	2.1.4.06	OUTRAS OBRIGAÇÕES	1.152.914,62	0,00	0,00	1.152.914,62
1634	2.1.4.06.00001	Acordos Trabalhistas A Pagar	1.152.914,62	0,00	0,00	1.152.914,62
382	2.1.5	EMPRÉSTIMOS E FINANCIAMENTOS	4.899.412,24	0,00	0,00	4.899.412,24
151	2.1.5.01	EMPRÉSTIMOS	4.899.412,24	0,00	0,00	4.899.412,24
3805	2.1.5.01.00014	RVE EMPRENDIMENTOS E PARTICIPAÇÕES	4.899.412,24	0,00	0,00	4.899.412,24
503	2.2	PASSIVO NÃO-CIRCULANTE	9.071.772,66	0,00	0,00	9.071.772,66
217	2.2.1	PASSIVO EXIGÍVEL A LONGO PRAZO	9.071.772,66	0,00	0,00	9.071.772,66
153	2.2.1.06	EMPRÉSTIMOS MÚTUOS	(50.728,63)	0,00	0,00	(50.728,63)
2290	2.2.1.06.00015	KR Administração e Participações LTDA	(67.600,00)	0,00	0,00	(67.600,00)
3136	2.2.1.06.00017	AR4 Participações	16.871,37	0,00	0,00	16.871,37
221	2.2.1.07	(-) JUROS A APROPRIAR S/ MÚTUOS	(2.318.969,98)	0,00	0,00	(2.318.969,98)
2337	2.2.1.07.00002	(-) Juros S/ Mútuos	(2.318.969,98)	0,00	0,00	(2.318.969,98)
2408	2.2.1.12	CREDORES EM RECUPERAÇÃO JUDICIAL	11.266.628,89	0,00	0,00	11.266.628,89
2409	2.2.1.12.00001	Credores Trabalhistas - Classe I	580.609,85	0,00	0,00	580.609,85
2410	2.2.1.12.00002	Credores Quirografários - Classe III	9.965.798,98	0,00	0,00	9.965.798,98
2411	2.2.1.12.00003	Credores ME/ EPP - Classe IV	720.220,06	0,00	0,00	720.220,06
3332	2.2.1.13	PARCELAMENTOS TRIBUTÁRIOS	174.842,38	0,00	0,00	174.842,38
4337	2.2.1.13.00003	Parcelamento PGFN Nº 10908054	6.049,50	0,00	0,00	6.049,50
4339	2.2.1.13.00004	Parcelamento PGFN Nº 10909314	17.535,76	0,00	0,00	17.535,76
4341	2.2.1.13.00005	Parcelamento PGFN Nº 10909203	31.451,87	0,00	0,00	31.451,87
4343	2.2.1.13.00006	Parcelamento PGFN Nº 10909092	119.805,25	0,00	0,00	119.805,25
242	2.3	PATRIMÔNIO LÍQUIDO	(23.674.568,69)	950.082,78	475.041,39	(24.149.610,08)
243	2.3.1	CAPITAL SOCIAL	2.200.000,00	0,00	0,00	2.200.000,00
244	2.3.1.01	CAPITAL SUBSCRITO	2.200.000,00	0,00	0,00	2.200.000,00
4415	2.3.1.01.00002	Grupo Ricardo Ltda	2.200.000,00	0,00	0,00	2.200.000,00
264	2.3.3	LUCROS OU PREJUÍZOS ACUMULADOS	(25.874.568,69)	950.082,78	475.041,39	(26.349.610,08)
265	2.3.3.01	LUCROS OU PREJUÍZOS ACUMULADOS	(25.874.568,69)	950.082,78	475.041,39	(26.349.610,08)
267	2.3.3.01.00002	(-) Prejuízos Acumulados	(25.874.568,69)	475.041,39	0,00	(26.349.610,08)
523	2.3.3.01.00005	(-) Prejuízo Do Exercício	0,00	475.041,39	475.041,39	0,00
402	3	RESULTADO LÍQUIDO DO PERÍODO ANTES DO IRPJ, CSLL E PARTICIP.	0,00	710.244,98	710.244,98	0,00
403	3.1	RESULTADO BRUTO DO PERÍODO	0,00	266.920,92	266.920,92	0,00
404	3.1.1	RECEITA BRUTA DE VENDAS E SERVIÇOS	0,00	78.501,09	78.501,09	0,00
410	3.1.1.02	RECEITA DE PRESTAÇÃO DE SERVIÇOS	0,00	78.501,09	78.501,09	0,00
411	3.1.1.02.00001	Serviços Prestados	0,00	78.501,09	78.501,09	0,00
413	3.1.2	(-) DEDUÇÕES DA RECEITA BRUTA	0,00	4.804,50	4.804,50	0,00
424	3.1.2.03	(-) IMPOSTOS SOBRE VENDAS E SERVIÇOS	0,00	4.804,50	4.804,50	0,00
427	3.1.2.03.00003	(-) ISS	0,00	1.939,21	1.939,21	0,00

Sistema licenciado para J. DORNELAS CONSULTORIA CONTABIL S/S LTDA - ME

Empresa: **HOSPITAL RENAISSANCE LTDA - EM RECUPERACAO JUDICIAL**
C.N.P.J.: 33.620.899/0001-02
Período: 01/06/2025 - 30/06/2025

Página: 0011
Número livro: 0001
Emissão: 15/08/2025
Hora: 15:26:27

BALANCETE

Código	Classificação	Descrição da conta	Saldo Anterior	Débito	Crédito	Saldo Atual
428	3.1.2.03.00004	(-) COFINS	0,00	2.355,03	2.355,03	0,00
429	3.1.2.03.00005	(-) PIS	0,00	510,26	510,26	0,00
270	3.1.3	CUSTOS DIRETOS DE PRODUÇÃO	0,00	183.615,33	183.615,33	0,00
273	3.1.3.02	MÃO-DE-OBRA DIRETA	0,00	183.615,33	183.615,33	0,00
274	3.1.3.02.00001	Salários E Ordenados	0,00	126.585,50	126.585,50	0,00
276	3.1.3.02.00003	Prêmios De Gratificações	0,00	5.670,08	5.670,08	0,00
277	3.1.3.02.00004	13º Salário	0,00	6.831,50	6.831,50	0,00
278	3.1.3.02.00005	Férias	0,00	10.152,38	10.152,38	0,00
279	3.1.3.02.00006	INSS	0,00	26.473,49	26.473,49	0,00
280	3.1.3.02.00007	FGTS	0,00	7.902,38	7.902,38	0,00
295	3.2	DESPESAS OPERACIONAIS	0,00	443.324,06	443.324,06	0,00
430	3.2.2	RESULTADO FINANCEIRO	0,00	6.880,00	6.880,00	0,00
367	3.2.2.01	DESPESAS FINANCEIRAS	0,00	6.880,00	6.880,00	0,00
374	3.2.2.01.00007	Juros E Comissões Bancárias	0,00	6.880,00	6.880,00	0,00
329	3.2.3	DESPESAS ADMINISTRATIVAS	0,00	436.444,06	436.444,06	0,00
330	3.2.3.01	DESPESAS COM PESSOAL	0,00	268.087,45	268.087,45	0,00
331	3.2.3.01.00001	Salários E Ordenados	0,00	163.957,43	163.957,43	0,00
333	3.2.3.01.00003	Prêmios E Gratificações	0,00	7.127,21	7.127,21	0,00
334	3.2.3.01.00004	13º Salário	0,00	12.804,65	12.804,65	0,00
335	3.2.3.01.00005	Férias	0,00	17.103,26	17.103,26	0,00
336	3.2.3.01.00006	INSS	0,00	47.110,57	47.110,57	0,00
337	3.2.3.01.00007	FGTS	0,00	14.755,32	14.755,32	0,00
492	3.2.3.01.00010	Vale Transporte	0,00	5.229,01	5.229,01	0,00
340	3.2.3.02	ALUGUÉIS E ARRENDAMENTOS	0,00	101.117,00	101.117,00	0,00
341	3.2.3.02.00001	Aluguéis De Imóveis	0,00	101.117,00	101.117,00	0,00
345	3.2.3.03	IMPOSTOS, TAXAS E CONTRIBUIÇÕES	0,00	26.613,75	26.613,75	0,00
350	3.2.3.03.00005	Taxas Diversas	0,00	17.931,37	17.931,37	0,00
555	3.2.3.03.00008	Entidades De Classe E Associações	0,00	8.682,38	8.682,38	0,00
353	3.2.3.04	DESPESAS GERAIS	0,00	40.625,86	40.625,86	0,00
362	3.2.3.04.00009	Serviços Prestados Por Terceiros	0,00	19.264,62	19.264,62	0,00
526	3.2.3.04.00015	Material Uso E Consumo	0,00	1.526,40	1.526,40	0,00
559	3.2.3.04.00019	Manutenção E Reparos	0,00	19.834,84	19.834,84	0,00
460	5	CONTAS DE APURAÇÃO	0,00	558.771,49	558.771,49	0,00
461	5.1	APURAÇÃO DO RESULTADO DO EXERCÍCIO	0,00	558.771,49	558.771,49	0,00
471	5.1.1	APURAÇÃO DO RESULTADO DO EXERCÍCIO	0,00	558.771,49	558.771,49	0,00
472	5.1.1.01	APURAÇÃO DO RESULTADO DO EXERCÍCIO	0,00	558.771,49	558.771,49	0,00
473	5.1.1.01.00001	Resultado Do Exercício	0,00	558.771,49	558.771,49	0,00
1009	6	CONTAS DE COMPENSAÇÃO	0,00	0,00	0,00	0,00
1010	6.1	CONTAS DE COMPENSAÇÃO ATIVA	6.002.894,47	0,00	0,00	6.002.894,47
1017	6.1.3	VALORES DE TERCEIROS	6.002.894,47	0,00	0,00	6.002.894,47
1018	6.1.3.01	Bens Recebidos Em Comodato	5.326.382,56	0,00	0,00	5.326.382,56
1019	6.1.3.02	Bens Recebidos Para Demonstração	1.844,20	0,00	0,00	1.844,20
1020	6.1.3.03	Mercadorias Em Consignação	674.667,71	0,00	0,00	674.667,71
1011	6.2	CONTAS DE COMPENSAÇÃO PASSIVA	(6.002.894,47)	0,00	0,00	(6.002.894,47)
511	6.2.3	VALORES DE TERCEIROS	(6.002.894,47)	0,00	0,00	(6.002.894,47)
1032	6.2.3.01	Bens Recebidos Em Comodato	(5.326.382,56)	0,00	0,00	(5.326.382,56)
1033	6.2.3.02	Demonstração De Bens De Terceiros	(1.844,20)	0,00	0,00	(1.844,20)
1034	6.2.3.03	Consignação De Mercadorias	(674.667,71)	0,00	0,00	(674.667,71)

JOEL
DORNELAS DA
COSTA:29205174
149

Assinante Digital: JOEL DORNELAS DA
COSTA:29205174149
DN:CN=JOEL DORNELAS DA
COSTA:29205174149,OU=Certificado PF
A1,OU=Certificado Digital,
OU=Renovacao Electronica,OU=AC
SQUITI Multiple v5,OU=CP-Brazil,C=BR
Data:15/08/2025 15:27:24-03:00

ADEMAR GOMES DA COSTA JUNIOR
SÓCIO ADMINISTRADOR
CPF: 529.488.111-04

JOEL DORNELAS DA COSTA
CONTADOR CRC/GO No. G0008323
CPF: 292.051.741-49

Sistema licenciado para J. DORNELAS CONSULTORIA CONTABIL S/S LTDA - ME

Empresa: HOSPITAL RENAISSANCE LTDA - EM RECUPERACAO JUDICIAL
C.N.P.J.: 33.620.899/0001-02
Insc. Junta Comercial: 52200801051 Data: 31/01/1990
Endereço: Rua R 9, 1561, QUADRAE12 LOTE 16A, SET MARISTA, GOIANIA/GO, CEP 74150-130
Período: 01/06/2025 a 30/06/2025
Balanco encerrado em: 30/06/2025

Folha: 0001

BALANÇO PATRIMONIAL

Descrição	Saldo Atual
ATIVO	
ATIVO CIRCULANTE	
DISPONÍVEL	131.552,63D
CAIXA	779,93D
BANCOS CONTA MOVIMENTO	82.637,42D
APLICAÇÕES FINANCEIRAS LIQUIDEZ IMEDIATA	48.135,28D
CLIENTES	8.630.939,75D
DUPLICATAS A RECEBER	8.630.939,75D
OUTROS CRÉDITOS	3.002.022,97D
CONTINGÊNCIA	237.953,03D
ADIANTAMENTOS A FORNECEDORES	2.711.686,26D
TRIBUTOS A RECUPERAR/COMPENSAR	52.383,68D
ESTOQUE	188.010,78D
MERCADORIAS, PRODUTOS E INSUMOS	188.010,78D
TOTAL ATIVO CIRCULANTE	11.952.526,13D
ATIVO NÃO-CIRCULANTE	
REALIZÁVEL A LONGO PRAZO	2.490.352,25D
MÚTUOS A RECEBER	647.117,48D
SÓCIOS, ADMINISTRADORES E PESSOAS LIGADA	694.299,26D
DEPÓSITOS JUDICIAIS	1.148.935,51D
IMOBILIZADO	3.701.795,32D
IMÓVEIS	1.136.074,26D
MÓVEIS E UTENSÍLIOS	1.047.896,16D
MÁQUINAS, EQUIPAMENTOS E FERRAMENTAS	3.131.691,33D
VEÍCULOS	11.689,57D
INSTALAÇÕES	7.021,19D
COMPUTADORES E PERIFÉRICOS	179.503,00D
(-) DEPRECIações, AMORT. E EXAUS. ACUMUL	1.812.080,19C
INTANGÍVEL	18.122,00D
MARCAS, DIREITOS E PATENTES	18.122,00D
TOTAL ATIVO NÃO-CIRCULANTE	6.210.269,57D
TOTAL ATIVO	18.162.795,70D
PASSIVO	
PASSIVO CIRCULANTE	
FORNECEDORES	4.459.671,32C
FORNECEDORES	4.459.671,32C
OBRIGAÇÕES TRIBUTÁRIAS	6.141.558,80C
IMPOSTOS E CONTRIBUIÇÕES A RECOLHER	6.106.727,16C
PARCELAMENTOS TRIBUTÁRIOS	34.831,64C
OBRIGAÇÕES TRABALHISTA E PREVIDENCIÁRIA	15.627.340,80C
OBRIGAÇÕES COM O PESSOAL	933.438,19C
OBRIGAÇÕES SOCIAIS	13.891.900,36C
PROVISÕES	802.002,25C
OUTRAS OBRIGAÇÕES	2.112.649,96C
ADIANTAMENTOS DE CLIENTES	238.682,34C
CONTAS A PAGAR	721.053,00C
OUTRAS OBRIGAÇÕES	1.152.914,62C
EMPRÉSTIMOS E FINANCIAMENTOS	4.899.412,24C
EMPRÉSTIMOS	4.899.412,24C
TOTAL PASSIVO CIRCULANTE	33.240.633,12C
PASSIVO NÃO-CIRCULANTE	
PASSIVO EXIGÍVEL A LONGO PRAZO	9.071.772,66C
EMPRÉSTIMOS MÚTUOS	50.728,63D
(-) JUROS A APROPRIAR S/ MÚTUOS	2.318.969,98D
CREDORES EM RECUPERAÇÃO JUDICIAL	11.266.628,89C
PARCELAMENTOS TRIBUTÁRIOS	174.842,38C
TOTAL PASSIVO NÃO-CIRCULANTE	9.071.772,66C
PATRIMÔNIO LÍQUIDO	
CAPITAL SOCIAL	2.200.000,00C
CAPITAL SUBSCRITO	2.200.000,00C
LUCROS OU PREJUÍZOS ACUMULADOS	26.349.610,08D
LUCROS OU PREJUÍZOS ACUMULADOS	26.349.610,08D
TOTAL PATRIMÔNIO LÍQUIDO	24.149.610,08D
TOTAL PASSIVO	18.162.795,70C

Empresa: HOSPITAL RENAISSANCE LTDA - EM RECUPERACAO JUDICIAL Folha: 0002
C.N.P.J.: 33.620.899/0001-02
Insc. Junta Comercial: 52200801051 Data: 31/01/1990
Endereço: Rua R 9, 1561, QUADRAE12 LOTE 16A, SET MARISTA, GOIANIA/GO, CEP 74150-130
Período: 01/06/2025 a 30/06/2025
Balanco encerrado em: 30/06/2025

BALANÇO PATRIMONIAL

Descrição	Saldo Atual
CONTAS DE COMPENSAÇÃO	
CONTAS DE COMPENSAÇÃO ATIVA	
VALORES DE TERCEIROS	6.002.894,47D
TOTAL CONTAS DE COMPENSAÇÃO ATIVA	6.002.894,47D
CONTAS DE COMPENSAÇÃO PASSIVA	
VALORES DE TERCEIROS	6.002.894,47C
TOTAL CONTAS DE COMPENSAÇÃO PASSIVA	6.002.894,47C
TOTAL CONTAS DE COMPENSAÇÃO	0,00

RECONHECEMOS A EXATIDÃO DO PRESENTE BALANÇO PATRIMONIAL ENCERRADO EM 30/06/2025, TOTALIZANDO NO ATIVO E PASSIVO O VALOR DE R\$ 18.162.795,70 (dezoito milhões cento e sessenta e dois mil setecentos e noventa e cinco reais e setenta centavos), ESTRUTURADAS CONFORME RESOLUÇÃO 2019/NBCTGEC.

ESTRUTURADO CONFORME RESOLUÇÃO CFC 1.374/2011.

JOEL
DORNELAS DA
COSTA:29205174
149

Assinante Digital: JOEL DORNELAS DA
 COSTA:29205174149
 DN: CN=JOEL DORNELAS DA
 COSTA:29205174149, OU=Certificado PF
 A1, OU=Certificado Digital,
 OU=Retransicao Eletronica, OU=IC
 SOLUTI Multisig v5, O=ICP-Brazil, C=BR
 Data:15/08/2025 15:32:27 -03:00

ADEMAR GOMES DA COSTA JUNIOR
 SÓCIO ADMINISTRADOR
 CPF: 529.488.111-04

JOEL DORNELAS DA COSTA
 CONTADOR CRC/GO No. GO008323
 CPF: 292.051.741-49

Empresa: **HOSPITAL RENAISSANCE LTDA - EM RECUPERACAO JUDICIAL** Folha: 0001
 C.N.P.J.: 33.620.899/0001-02 Número livro: 0001
 Insc. Junta Comercial: 52200801051 Data: 31/01/1990
 Período: 01/06/2025 - 30/06/2025

DEMONSTRAÇÃO DO RESULTADO DO EXERCÍCIO EM 30/06/2025

Descrição	Saldo Atual
RECEITA BRUTA	78.501,09
RECEITA DE PRESTAÇÃO DE SERVIÇOS	
Serviços Prestados	78.501,09
(-) DEDUÇÕES DA RECEITA BRUTA	(4.804,50)
(-) IMPOSTOS SOBRE VENDAS E SERVIÇOS	
(-) ISS	(1.939,21)
(-) COFINS	(2.355,03)
(-) PIS	(510,26)
= RECEITA LÍQUIDA	73.696,59
(-) CUSTOS	(137.357,69)
MÃO-DE-OBRA DIRETA	
Salários E Ordenados	(80.327,86)
Prêmios De Gratificações	(5.670,08)
13º Salário	(6.831,50)
Férias	(10.152,38)
INSS	(26.473,49)
FGTS	(7.902,38)
= LUCRO BRUTO	(63.661,10)
(-) DESPESAS OPERACIONAIS	(404.500,29)
DESPESAS ADMINISTRATIVAS	(404.500,29)
DESPESAS COM PESSOAL	
Salários E Ordenados	(142.481,87)
Prêmios E Gratificações	(7.127,21)
13º Salário	(12.804,65)
Férias	(17.093,07)
INSS	(47.110,57)
FGTS	(14.755,32)
Vale Transporte	5.229,01
ALUGUÉIS E ARRENDAMENTOS	
Aluguéis De Imóveis	(101.117,00)
IMPOSTOS, TAXAS E CONTRIBUIÇÕES	
Taxas Diversas	(17.931,37)
Entidades De Classe E Associações	(8.682,38)
DESPESAS GERAIS	
Serviços Prestados Por Terceiros	(19.264,62)
Material Uso E Consumo	(1.526,40)
Manutenção E Reparos	(19.834,84)
(+/-) RESULTADO FINANCEIRO	(6.880,00)
DESPESAS FINANCEIRAS	
Juros E Comissões Bancárias	(6.880,00)
= LUCRO OU PREJUÍZO OPERACIONAL	(475.041,39)
= RESULTADO DO EXERCÍCIO ANTES DO IR E CSLL	(475.041,39)

Sistema licenciado para J. DORNELAS CONSULTORIA CONTABIL S/S LTDA - ME

Empresa: **HOSPITAL RENAISSANCE LTDA - EM RECUPERACAO JUDICIAL**
 C.N.P.J.: 33.620.899/0001-02
 Insc. Junta Comercial: 52200801051 Data: 31/01/1990
 Período: 01/06/2025 - 30/06/2025

Folha: 0002
 Número livro: 0001

DEMONSTRAÇÃO DO RESULTADO DO EXERCÍCIO EM 30/06/2025

Descrição	Saldo Atual
= LUCRO OU PREJUÍZO LÍQUIDO DO EXERCÍCIO	(475.041,39)

PREJUÍZO DO EXERCÍCIO (475.041,39)

JOEL
 DORNELAS DA
 COSTA:29205174
 149

Assinatura Digital: JOEL DORNELAS DA
 COSTA:29205174149
 DN: CN=JOEL DORNELAS DA
 COSTA:29205174149, OU=Certificado PF
 A1, OU=Certificado Digital,
 OU=Renovacao Electronica, OU=AC
 SOLUTI Multiple v5, O=ICP-Brasil, C=BR
 Data:15/08/2025 15:30:44 -03:00

ADEMAR GOMES DA COSTA JUNIOR
 SÓCIO ADMINISTRADOR
 CPF: 529.488.111-04

JOEL DORNELAS DA COSTA
 CONTADOR CRC/GO No. GO008323
 CPF: 292.051.741-49

11. A conclusão final constante no último reporte, após as devidas análises contábeis, apresentadas pelo auxiliar contábil, revelaram:

[...]

10. Conclusão do Relatório

A análise detalhada dos demonstrativos financeiros e indicadores de desempenho **confirma e justifica a extrema necessidade do processo de Recuperação Judicial** no qual o Hospital Renaissance já está inserido. Os dados demonstram a profundidade da crise que levou a empresa a buscar essa proteção legal e evidenciam os imensos desafios a serem superados para que a recuperação seja bem-sucedida.

1. **Insolvência Patrimonial Comprovada:** Com um Patrimônio Líquido negativo superior a R\$ 24 milhões, a empresa já tinha seu passivo maior que seus ativos, um quadro clássico de insolvência que torna a recuperação judicial a única alternativa à falência.
2. **Déficit Operacional Crônico e Contínuo:** A análise do resultado de junho de 2025 é particularmente alarmante, pois revela que, mesmo sob o regime da recuperação judicial, a operação continua insustentável. O prejuízo operacional (EBITDA) de R\$ 475 mil em um único mês mostra que a empresa segue "queimando caixa" em um ritmo acelerado. A receita gerada é drasticamente insuficiente para cobrir uma estrutura de custos rígida e elevada, especialmente com folha de pagamento e aluguéis.

Desafios Monumentais para o Plano de Recuperação: Os números deixam claro que o sucesso do plano de recuperação judicial dependerá de uma reestruturação operacional radical e imediata, e não apenas da renegociação do passivo. Em síntese, os relatórios financeiros não apenas explicam por que o hospital entrou em recuperação judicial, mas também servem como um **severo alerta sobre a viabilidade de seu plano de**

recuperação. A sobrevivência da empresa está condicionada a uma transformação profunda e urgente do seu modelo de negócio para reverter as perdas operacionais, uma tarefa que se mostra extremamente desafiadora diante do cenário apresentado.

[...]

12. Esclarece-se, por fim, que as devedoras encaminhadas documentações referentes ao cumprimento do PRJ, que estão sendo objeto de análise e manifestações desta Administração Judicial.

13. Diante o exposto, requer-se:

- a) a juntada deste relatório mensal elaborado por este Administrador Judicial, com base nas informações até então disponibilizadas;
- b) a intimação do Ministério Público, Credores e Devedoras.

Temos em que,

Pede deferimento.

Goiânia-GO, data da assinatura digital.

CINCOS CONSULTORIA ORGANIZACIONAL LTDA
STENIUS LACERDA BASTOS
Administrador Judicial